

Nowotwory złośliwe
w województwie zachodniopomorskim
w 2018 roku

Ewa Biskup

Anna Figiel

Sylwia Jakubowska

Katarzyna Jaroszewicz

Karolina Sikorska

Urszula Wojciechowska

Szczecin 2020

Publikacja sfinansowana przez Ministerstwo Zdrowia w ramach programu wieloletniego Narodowa Strategia Onkologiczna, w zakresie zadania: sWspomaganie systemu rejestracji nowotworów+.

Nowotwory złośliwe w województwie zachodniopomorskim w 2018 roku

Ewa Biskup, Anna Figiel, Sylwia Jakubowska, Katarzyna
Jaroszewicz, Karolina Sikorska, Urszula Wojciechowska

Zachodniopomorskie Centrum Onkologii

ul. Strzałowska 22

71-730 Szczecin

e-mail: rejestr@onkologia.szczecin.pl

Strona internetowa:

www.onkologia.szczecin.pl

ISSN 1896-7280

Zachodniopomorski Rejestr Nowotworów Złośliwych

Karolina Sikorska

rejestr@onkologia.szczecin.pl

Sylwia Jakubowska

sjakubowska@onkologia.szczecin.pl

Urszula Wojciechowska

urszula.wojciechowska@coi.pl

ISSN 1896-7280

Szczecin 2020

Słowo wstępne

Szanowni Państwo,

Tegoroczne wydanie biuletynu „Nowotwory złośliwe w województwie zachodniopomorskim” zostało poświęcone danym za 2018 rok. Publikacja skierowana jest do wszystkich zainteresowanych epidemiologów nowotworów złośliwych w województwie zachodniopomorskim, przede wszystkim do dyrektorów placówek służby zdrowia, Zachodniopomorskiego Oddziału Wojewódzkiego NFZ, działaczy samorządowych, kierowników placówek naukowo-badawczych zajmujących się problematyką zdrowia populacji województwa zachodniopomorskiego.

Biuletyn zawiera najważniejsze dane dotyczące zachorowań i zgonów na nowotwory złośliwe w województwie zachodniopomorskim.

Zachęcamy też wszystkich Państwa do odwiedzenia naszej witryny internetowej www.onkologia.szczecin.pl, gdzie w Zakładzie Zachodniopomorskie Biuro Rejestracji Nowotworów można znaleźć informacje na temat naszego Rejestru.

Streszczenie

W 2018 roku do Zachodniopomorskiego Rejestru Nowotworów Złży liwych wpłynęły informacje o 7485 nowych zachorowaniach na nowotwory i stwierdzono 4699 zgonów z tego powodu. Nowotwory złży liwe stanowi drugą przyczynę zgonów zarówno w województwie zachodniopomorskim jak i w całej Polsce.

Warto zwrócić uwagę, że nowotwory złży liwe stanowi istotny problem nie tylko w starszych grupach wieku, ale są główną przyczyną przedwczesnej umieralności przed 65 rokiem życia. W Polsce nowotwory przed 65 rokiem życia u kobiet są już od kilku lat najczęstszą przyczyną zgonów (stanowi ponad 40% zgonów).

W 2018 roku nowotwory złży liwe gruczołu krokowego stanowiły największą liczbę zachorowań u mężczyzn. Dominującą do tej pory nowotwory złży liwe pęcherza, stanowiły 17% wszystkich zachorowań i jedną trzecią zgonów. Kolejnymi schorzeniami u mężczyzn są nowotwory złży liwe pęcherza moczowego, skóry, jelita grubego, nerki i wątroby.

W populacji kobiet wiodącymi umiejscowieniami nowotworu jest: piersi, pęcherz, skóra, jelito grube, tarczyca, jajnik i trzon macicy. Wzrost zagrożenia nowotworami pęcherza u kobiet po 70 rokiem życia w dalszym ciągu spowodowany jest tym, że w latach 70 i 80 co druga kobieta pomiędzy 20 a 30 rokiem życia zaczęła najejowopalnie, a rozwijający się proces nowotworowy trwa ok. 20-30 lat. W 2018 roku w województwie zachodniopomorskim stanowi on 23,0 % wszystkich zgonów u kobiet. Dominującą wśród zachorowań kobiet nowotwór piersi został rozpoznany u 813 kobiet (826 w 2017r.) z województwa zachodniopomorskiego. Wiskzo zachorowania przypada na grupę kobiet w wieku 45-64 lat, to ok.26% (30% w 2017r.) zachorowania na ten nowotwór w tej grupie wiekowej. Kobiety w wieku 45-64 lat objęte są populacyjnym programem badań przesiewowych (50-69 lat). Uczestnictwo w takim badaniu redukuje ryzyko zgonu z powodu raka piersi poprzez wykrycie choroby w takiej fazie rozwoju, w której skuteczne leczenie jest najwyjśza. W ostatnich latach na nowotwory złży liwe piersi chorują już coraz młodsze kobiety w wieku 20-44 lat, jest to 21% (27% w 2017r.) zachorowania w danej grupie wiekowej.

Województwo zachodniopomorskie, jak i cała Polska podlega dwóm zjawiskom decydującym o wysokim zagrożeniu populacji nowotworami złośliwymi: wielkość ekspozycji na czynniki ryzyka, przede wszystkim dym tytoniowy oraz brak do 2005 roku populacyjnych programów wczesnej diagnostyki dla nowotworów szyjki macicy, piersi i jelita grubego.

Informacje o województwie

Poniższa publikacja zawiera dane dotyczące zarejestrowanych zachorowań i zgonów na nowotwory złośliwe w województwie zachodniopomorskim w 2018 roku. Zróżnicowano je pod względem powiatów, płci, wieku i umiejscowienia.

Województwo Zachodniopomorskie zajmuje obszar 22 896 km², co stanowi 7,3% ogólnej powierzchni kraju i stawia nas na 5 miejscu pod względem wielkości województw. Liczba ludności w 2018 roku szacuje się na 1 703 009 mieszkańców, pod tym względem zajmuje 11 miejsce w Polsce (4,4% populacji całego kraju). Strukturę populacji Województwa Zachodniopomorskiego przedstawia Tabela 1. Gęstość zaludnienia wynosi 74 osoby na km² powierzchni ogółem. Prawie 70% ludności (69,3%) mieszka w miastach. W województwie większość mieszkańców stanowi kobiety (51,4%), natomiast mężczyźni 48,6%.

Województwo zachodniopomorskie tworzy 18 powiatów ziemskich i 3 grodzkie, w skład powiatów wchodzi 113 gmin w tym 11 miejskich, 55 miejsko-wiejskich, 47 wiejskie. W województwie zachodniopomorskim jest 66 miast, w tym 3 miasta na prawach powiatu.

Materiał i metoda

Zachodniopomorski Rejestr Nowotworów Złośliwych

Zachodniopomorski Rejestr Nowotworów Złośliwych działa w obrębie Zachodniopomorskiego Centrum Onkologii w Szczecinie.

Zadaniem Rejestru Nowotworów jest zbieranie danych o zachorowaniach na nowotwory złośliwe, aktualizacja tych danych w bazie rejestru, wprowadzanie nowych zachorowań, obliczanie współczynników zachorowalności i umieralności oraz analiza gromadzonych danych. Gromadzone dane pozwalają na uzyskanie podstawowej informacji potrzebnej do stwierdzenia, jakie grupy osób częściej zapadają na nowotwory złośliwe, w jakich regionach geograficznych jest najwyższa zapadalność, w których regionach i w jakich populacjach mieszkańców występują najbardziej czy też najmniej zaawansowane postaci poszczególnych nowotworów. Informacje zawarte w karcie zgłoszenia nowotworu złośliwego, gromadzone w Rejestrze mogą być wykorzystywane do badań naukowych, opracowań, publikacji, leczenia i losów pacjenta oraz w programach zwalczania nowotworów złośliwych (badania przesiewowe).

Dane dotyczące zachorowań na nowotwory złośliwe zbierane są na podstawie Ustawy o statystyce publicznej z dnia 29 czerwca 1995 roku (Dz.U. z 2020r. poz.443,1486) oraz Ustawie o systemie informacji w ochronie zdrowia z dnia 28 kwietnia 2011r. (Dz.U. 2020 poz. 702, 1493, 1875) i wydane na jej podstawie rozporządzenia (Dz.U.2020.1949). Ustawa o statystyce publicznej nakłada na wszystkie jednostki służby zdrowia (publiczne, niepubliczne, gabinety i praktyki prywatne) obowiązek zgłaszania co miesiąc (do 15 dnia każdego miesiąca) do wojewódzkiego rejestru nowotworów wszystkich przypadków rozpoznania bądź podejrzenia nowotworu złośliwego.

Dane z Zachodniopomorskiego Rejestru gromadzone są w scentralizowanej bazie danych Krajowego Rejestru Nowotworów mieszczącej się w Zakładzie Epidemiologii i Prewencji Nowotworów Centrum Onkologii - Instytucie im. Marii Skłodowskiej-Curie w Warszawie, gdzie są weryfikowane i włączane w ogólnopolski zbiór roczny.

Material

Struktura ludności województwa zachodniopomorskiego według pięciolletnich grup wieku została przedstawiona na podstawie danych otrzymanych z Głównego Urzędu Statystycznego na dzień 30 czerwca 2018 roku według stałego miejsca zamieszkania (Tabela 1).

Ocena umieralności na nowotwory złośliwe w województwie zachodniopomorskim w 2018 roku została opracowana na podstawie danych pochodzących ze świadectw zgonów gromadzonych przez Główny Urząd Statystyczny.

Dane dotyczące zarejestrowanych zachorowań zbierane są na podstawie Kart Zgłoszenia Nowotworu Złośliwego (druk MZ/N . 1a). Zbiór roczny za 2018 rok powstał zgodnie ze stanem na dzień 12 grudnia 2020 roku. Biuro Zachodniopomorskiego Rejestru Nowotworów wprowadza dane do wspólnej bazy Krajowego Rejestru Nowotworów, cz. kart wprowadzana jest przez lekarzy bezpośrednio do systemu (z pominięciem wersji papierowej). Podczas wprowadzania odbywa się wstępna walidacja danych w oparciu o słowniki i reguły walidacji zaimplementowane w systemie.

Międzynarodowa Statystyczna Klasyfikacja Chorób i Problemów Zdrowotnych – Rewizja X

W Polsce od 1994 roku obowiązuje obecnie X Rewizja Międzynarodowej Statystycznej Klasyfikacji Chorób i Problemów Zdrowotnych, zgodnie z komunikatem Ministra Zdrowia i Opieki Społecznej z dnia 28 października 1996 r. w sprawie wprowadzenia X Rewizji Międzynarodowej Statystycznej Klasyfikacji Chorób i Problemów Zdrowotnych (Dz. Urz. MZiOS 1996, nr 13, poz.35). Wszystkie podmioty prowadzące badania statystyczne w ramach programu badań statystyki publicznej zobowiązane są do stosowania tej klasyfikacji.

Metody statystyczne

W niniejszym opracowaniu zastosowano podstawowe mierniki występowania chorób w populacji: liczby bezwzględne, odsetki, współczynniki surowe, współczynniki standaryzowane według wieku. W celu przedstawienia statystyki zachorowalności i umieralności w taki sposób, aby była ona porównywalna w czasie i między różnymi populacjami, należy korzystać z metod uwzględniających wielkość populacji oraz jej strukturę.

Bezwzględna liczba przypadków zachorowań lub zgonów z powodów nowotworów występujących w danej populacji w określonym przedziale czasu (tu w 2018 roku i w województwie zachodniopomorskim) zależy zarówno od wielkości tej populacji jak i jej struktury wieku.

Zachorowalność jest miarą tempa pojawiania się nowych przypadków w populacji i jest zdefiniowana jako liczba nowych przypadków danej choroby, która pojawiła się w populacji w określonym czasie. Umieralność jest miarą tempa zgonów pojawiających się w badanej populacji w ustalonym czasie. Jest to miara analogiczna do zapadalności, z tym że zdarzeniem, które jest zliczane jest zgon.

Zachorowalność i umieralność na choroby przewlekłe (do których należą nowotwory złośliwe) zależy w znacznym stopniu od struktury wieku badanej populacji, a struktura wieku w porównywanych populacjach może różnić się w sposób znaczny. Zależność zachorowalności i zgonów od wieku ilustrują rysunki (por. rys. 1,10).

Współczynnik surowy zachorowalności (umieralności) określa liczbę zachorowań (zgonów) na 100 000 badanej populacji, przy czym miara ta nie uwzględnia struktury wieku populacji. Używa się również czystkowych współczynników zachorowalności (umieralności) do określenia częstości występowania danego schorzenia w określonej grupie wieku (takie wyrażone na 100 000 populacji w danej grupie wieku). Współczynniki surowe obrazują prawdopodobieństwo pojawienia się nowych przypadków zachorowań i zgonów w określonym momencie w populacji.

Jednym z najważniejszych czynników wpływających na poziom zachorowalności czy umieralności jest wiek. Porównanie między sobą surowych współczynników nie ma sensu, jeżeli populacje, których te współczynniki dotyczą, nie mają tej samej struktury wieku. Istnieje kilka metod zapewniających porównywalność

występowania chorób w różnych populacjach (współczynniki czystkowe, obciążone, skumulowane), wśród których najpowszechniej stosowany jest *standaryzowany wskaźnik zachorowalności (umieralności)*.

W naszym opracowaniu posługiwaliśmy się także *wskaźnikiem struktury*. Wskaźnik struktury zgonów lub zarejestrowanych zachorowań na nowotwory złośliwe jest ilorazem bezwzględnej liczby zgonów (lub zarejestrowanych zachorowań) na poszczególne nowotwory i całkowitej liczby zgonów (lub zgłoszonych zachorowań) przedstawionych w procentach.

Kompletność Rejestracji

W poniższym biuletynie zamiast terminu *szachorowalność* używa się zwykle terminu *zarejestrowana zachorowalność* – aby zwrócić uwagę, że opisywane dane o zachorowalności obciążone są niedorejestrowaniem.

Jako najprostszym miarą kompletności rejestracji nowotworów złośliwych w województwie zachodniopomorskim zastosowano *wskaźnik zachorowania/zgony*, który jest ilorazem liczby nowo zarejestrowanych nowotworów złośliwych ogółem i liczby zgonów z powodu nowotworów złośliwych w tym samym okresie. Jeżeli wskaźnik ten jest mniejszy lub równy 1, jest to zazwyczaj znak sugerujący znacznie zaniżoną rejestrację przypadków. W opracowaniu przedstawiono również *wskaźnik zgony/zachorowania*.

Omówienie

Opis sytuacji epidemiologicznej w Polsce, dotyczący zarówno zachorowalności, jak i umieralności, został opublikowany w licznych opracowaniach monograficznych wydanych przez Zakład Epidemiologii i Prewencji Nowotworów w Centrum Onkologii w Warszawie.

Dane o zachorowaniach i zgonach na nowotwory złośliwe w Polsce są dostępne od połowy lat sześćdziesiątych. Dane dotyczącej zachorowalności

w wybranych regionach Polski w tym województwie zachodniopomorskim s publikowane przez Zachodniopomorski Rejestr Nowotworów Zjł liwych.

Kompletność i jakość rejestracji

Warunkiem prawidłowej oceny stanu zagro enia nowotworami zjł liwymi jest wysoka kompletno rejestracji nowotworów w badanej populacji.

Analiza danych z ostatnich lat wskazuje na coraz lepsze posyugiwanie si obowi zuj c X Rewizj Mi dzynarodowej Statystycznej Klasyfikacji Chorób i Problemów Zdrowotnych, chocia nie oznacza to, e problem z kodowaniem nie wyst puje. W dalszym ci gu niektóre jednostki zgłasza c przypadki nowotworów do Zachodniopomorskiego Rejestru maj problemy z prawidłowym kodowaniem.

W Polsce na przestrzeni lat obserwuje si znacz c popraw kompletno ci rejestracji nowotworów zjł liwych. W pocz tkach lat 80. prof. T. Koszarawski oszacował niedorejestrowanie w Polsce na ok. 30% (Koszarawski i In. 1984). W nast pnych latach odsetek ten systematycznie obni ał si do 20% w 1990 roku, a nast pnie do 5% w 1996 roku (Zato ski, Tyczy ski 1999). W latach 1997 i 1998 z powodu akcji protestacyjnej wielu lekarzy nie wype niał informacji o przyczynie zgonu oraz kart zgłoszenia nowotworu, co doprowadził do obni enia jako ci rejestracji i w efekcie wiedzy o nowotworach zjł liwych w Polsce.

Obliczony dla województwa wska nik zachorowania/zgonu (Z/Z) w 2018 roku wyniósł 1,59 przy czym dla m czyzn wynosił 1,42 a dla kobiet 1,80. W 2017 roku wska nik Z/Z wyniósł 1,44 (dla kobiet 1,69 a dla m czyzn 1,25). Wska nik Z/Z wykazuje w województwie zachodniopomorskim du e ró nicowanie w poszczególnych powiatach: od 0,86 w powiecie koszali skim do 2,45 w powiecie polickim (Tabela 28, Rysunek 19). W 2018 roku zanotowano niedorejestrowanie w powiecie koszali skim. Do powiatów o najwy szej kompletno ci danych nale : policki (2,45), gryficki (1,96), m.Szczecin (1,90) i kamie ski (1,80). Od lat utrzymuje si znaczna ró nica warto ci wska nika Z/Z mi dzy pęciami (wysza warto w populacji kobiet), co nale y tłumaczy faktem, e w populacji m czyzn dominuje le rokuj cy nowotwór zjł liwy pęcica (stanowi cy 1/3 zachorowa i zgonów).

W 2018 roku w województwie zachodniopomorskim zarejestrowano 3627 zachorowa u m czyzn i 3858 zachorowa u kobiet na nowotwory zjł liwe. Liczby

te jednak nie odzwierciedlają rzeczywistej liczby zachorowań w województwie zachodniopomorskim.

Po średniemu miarę jako ci danych w Rejestrze może być odsetek zachorowań i zgonów z rozpoznaniem: nowotwór błękitny nieokreślony (C80- BNO).

W 2018 roku w porównaniu do roku poprzedniego w województwie zachodniopomorskim odsetek zachorowań z powodu nowotworu żółciowego bez określenia jego umiejscowienia znacznie się obniżył. W 2018 roku kształtowały się u mężczyzn i kobiet na podobnym poziomie 0,2%, tak samo jak rok wcześniej (Tabela 3 cont. i Tabela 4 cont.).

Wysoki odsetek zgonów z powodu C80, który nie wpływa korzystnie na jakość danych dotyczących zgonów kształtuje się na poziomie 4,5% w 2018 roku trochę niż jak w 2017 roku - 4,7%. U mężczyzn w 2018 roku stanowił on 4,1% o 0,5% mniej niż rok wcześniej, a u kobiet 4,95%, czyli o 0,05% więcej niż w roku poprzednim (Tabela 16 cont. i Tabela 17 cont.). Zadowolając się jest to, że w ciągu ostatnich lat można zaobserwować obniżenie się tego odsetka.

Każde rozpoznanie choroby nowotworowej powinno być potwierdzone badaniem histopatologicznym, bo to ono jest podstawą rozpoznania nowotworu oraz miernikiem jakości danych. Rejestrowanie przypadków zachorowań na nowotwory żółciowe bez uzyskania wyników histologicznych niesie ze sobą ryzyko nadmiernej rejestracji poprzez wliczenie do spisu zmian wątpliwych bądź nowotworowo podobnych. Odsetek potwierdzeń histopatologicznych w województwie zachodniopomorskim w 2018 roku u mężczyzn kształtowały się na poziomie 82% (w 2017 93%), a u kobiet 81% (w 2017 95%). W Polsce w 2018 roku odsetek potwierdzeń histopatologicznych u mężczyzn wynosi 91% (w 2017 91%), a kobiet 92% (w 2017 93%).

Zarejestrowane zachorowania i zgony na nowotwory złośliwe w 2018 roku

W 2018 roku Zachodniopomorski Rejestr Nowotworów otrzymał informacje o 3627 pierwszorazowych zgłoszeniach nowotworów złośliwych dla mężczyzn i 3858 dla kobiet, łącznie 7485 zgłoszeń nowotworów (Tabela 2). Poziom standaryzowanych współczynników zachorowalności u mężczyzn wynosił 223,0/100 000 i 238,2/100 000 u kobiet.

W 2018 roku w województwie zachodniopomorskim wystawiono 2559 świadectw zgonów z powodu nowotworów złośliwych u mężczyzn i 2140 u kobiet, łącznie 4699 aktów zgonu. Na każde 100 000 osób zachodniopomorskiej populacji przypada 160,5 zgonów u mężczyzn i 98,6 zgonów u kobiet.

Nowotwory złośliwe nie są równomiernie rozpowszechnione w populacji - czynniki występowania i liczba bezwzględna zarówno w przypadku zachorowań i zgonów jest zależna od wieku. W 2018 roku zarówno u mężczyzn jak i kobiet najczęściej zachorowania notuje się między 65 a 69 rokiem życia (Rysunek 8). Liczba zgonów z powodu nowotworu złośliwego u mężczyzn podobnie jak u kobiet jest najwyższa również między 65 a 69 rokiem życia (Rysunek 17).

Struktura zachorowań i zgonów jest podobna, jednak w przypadku zgonów większy udział mają nowotwory o złym rokowaniu, co szczególnie jest widoczne w populacji kobiet, gdzie nowotwory złośliwe płuca (23,0%) wśród zgonów osiągnęły najwyższy poziom nowotworów piersi (12,7%) (Tabela 23, Rysunek 12), podczas gdy wśród zachorowań udział nowotworów piersi (21,1%) jest prawie dwukrotnie wyższy niż nowotworów płuca (11,3%) (Tabela 10, Rysunek 3).

Nowotworami złośliwymi najczęściej rejestrowanymi w 2018 roku u mężczyzn były (Tabela 9, Tabela 13, Rysunek 2):

- gruczołu krokowego (C61) (19,0%),
- nowotwory złośliwe płuca (C33-C34) (17,1%),
- pęcherza moczowego (C67) (11,2%),
- skóry (C44) (11,1%),
- jelita grubego (C18-C21) (10,6%),
- nerka (C64) (4,5%),

- oś dka (C16) (3,5%),
- czerniak (C43) (2,0%).

Standaryzowane współczynniki zachorowalności w 2018 roku wynoszą dla nowotworów złośliwych gruczołu krokowego (C61) 42,8/100000, płuca (C33-C34) 39,21/100000, pęcherza moczowego (C67) 25,4/100000, skóry (C44) 25,0/100000, jelita grubego (C18-C21) 24,6/100000, nerki (C64) 11,1/100000, oś dka (C16) 8,3/100000, czerniaka (C43) 5,1/100000 (Tabela 9, Tabela 9 cont., Tabela 30).

U kobiet w 2018 roku najczęściej rejestrowanymi nowotworami złośliwymi były (Tabela 14, Rysunek 3):

- piersi (C50) (21,1%),
- płuca (C33-C34) (11,3%),
- skóry (C44) (10,1%),
- jelita grubego (C18-C21) (8,3%),
- trzonu macicy (C54) (6,7%),
- jajnika (C56) (5,9%),
- tarczycy (C67) (4,5%),
- pęcherza moczowego (C67) (3,8%),
- szyjki macicy (C53) (2,9%).

Zachorowalność na nowotwory złośliwe piersi (C50) w 2018 roku wynosiła 49,3/100000, płuca (C33-C34) 22,21/100000, skóry (C44) 17,2/100000, jelita grubego (C18-C21) 16,8/100000, tarczycy (C73) 14,9/100000, jajnika (C56) 14,8/100000, trzonu macicy (C54) 14,4/100000, szyjki macicy (C53) 8,1/100000 (Tabela 10, Tabela 31).

U mężczyzn największy odsetek zgonów nowotworowych stanowił zgon z powodu nowotworów złośliwych (Tabela 26, Rysunek 11):

- płuca (C33-C34) (30,2%),
- jelita grubego (C18-C21) (11,7%),
- gruczołu krokowego (C61) (9,4%),
- pęcherza moczowego (C67) (5,3%),
- oś dka (C16) (5,0%),
- trzustki (C25) (4,4%),
- nowotwory złośliwe bez określenia jego umiejscowienia (C80) (4,1%),
- nerki (C64) (3,1%).

Standaryzowane współczynniki umieralności w 2018 roku wynoszą dla nowotworów złośliwych płuca (C33-C34) 47,93/100000, nowotworów złośliwych jelita grubego (C18-C21) 18,35/100000, gruczołu krokowego (C61) 14,1/100000, nowotworów złośliwych pęcherza moczowego (C67) 8,0/100000, ośdka (C16) 8,2/100000, trzustki (C25) 7,3/100000, nowotworów złośliwych bez określenia jego umiejscowienia (C80) 6,4/100000 i nerki (C64) 4,8/100000 (Tabela 22, Tabela 30).

U kobiet w 2018 roku podobnie jak w roku poprzednim największy odsetek zgonów nowotworowych stanowią zgony na nowotwory złośliwe (Tabela 27, Rysunek 12):

- płuca (C33-C34) (23,0%),
- piersi (C50) (12,7%),
- jelita grubego (C18-C21) (11,3%),
- jajnika (C56) (5,8%),
- nowotwory złośliwe bez określenia jego umiejscowienia (C80) (5,0%),
- trzustki (C25) (5,0%),
- szyjki macicy (C53) (3,9%).
- ośdka (C16) (3,4%).

Standaryzowane współczynniki umieralności dla kobiet w 2018 roku wynoszą dla nowotworów złośliwych płuca (C33-C34) 23,9/100000, nowotworów złośliwych piersi (C50) 13,2/100000, jelita grubego (C18-C21) 9,61/100000, nowotworów złośliwych jajnika (C56) 6,1/100000, nowotworów złośliwych bez określenia jego umiejscowienia (C80) 3,9/100000, nowotworów złośliwych trzustki (C25) 4,6/100000, szyjki macicy (C53) 4,5/100000 i ośdka (C16) 3,6/100000 (Tabela 23, Tabela 31).

Choroby nowotworowe u dzieci (0-19 lat) w województwie zachodniopomorskim są stosunkowo rzadką przyczyną zachorowania (około 0,5% wszystkich zachorowań nowotworowych) i zgonu (około 0,1% wszystkich zgonów z powodu nowotworu). W skali całego kraju umieralność z tego powodu zmniejsza się od około 40 lat, przy utrzymującym się wzroście zachorowalności, co wskazuje na postęp w leczeniu nowotworów wieku dziecięcego. Struktura zachorowań na nowotwory złośliwe w tej grupie wiekowej zdecydowanie odbiega od obserwowanych w pozostałych grupach.

W województwie zachodniopomorskim w 2018 roku wśród nowotworów wieku dziecięcego najczęściej notowanymi nowotworami złośliwymi były:

- białaczki (C91-C95) (32,4% zachorowa i brak zgonów w ww. grupie wiekowej),
- mózg (C71) (8,1% zachorowa i 16,7% zgonów w ww. grupie wiekowej),
- tarczyca (C73) (5,4% zachorowa i brak zgonów w ww. grupie wiekowej),
- chłoniaki (C82-C85)+C96 (10,8 % zachorowa i 33,3% zgonów w ww. grupie wiekowej),
- szyjka macicy (C53) (5,4% zachorowa i brak zgonów w ww. grupie wiekowej),
- tkanki łącznej i innych tkanek miękkich (C49) (brak zachorowa i 16,7% zgonów w ww. grupie wiekowej),
- nadnercze (C74) (2,7% zachorowa i brak zgonów w ww. grupie wiekowej)

(Tabele:5, 5.cont. , Tabele: 6, 6.cont. , Rysunki 6 i 7).

Wśród młodych dorosłych (20-44 lat) w 2018 roku najczęściej występującym nowotworem u mężczyzn jest:

- nowotwór złośliwy jądra (C62) (21,5% zachorowa i 8,3% zgonów w ww. grupie wiekowej),
- tarczyca (C73) (10,4% zachorowa i brak zgonów w ww. grupie wiekowej),
- skóra (C44) (9,6% zachorowa i brak zgonów w ww. grupie wiekowej),
- czerniak (C43) (7,4% zachorowa i brak zgonów w ww. grupie wiekowej),
- Choroba Hodgkina (C81) (5,7% zachorowa i 2,8% zgonów w ww. grupie wiekowej),
- chłoniaki (C82-C85)+C96 (3,7% zachorowa i 8,3% zgonów w ww. grupie wiekowej),
- nerka (C64) (5,2% zachorowa i 2,8% zgonów w ww. grupie wiekowej),
- płuca (C33-C34) (0,7% zachorowa i 2,8% zgonów w ww. grupie wiekowej),
- jelito grube (C18-C21) (6,7% zachorowa i 5,6% zgonów w ww. grupie wiekowej),
- mózg (C71) (3,0% zachorowa i 11,1% zgonów w ww. grupie wiekowej),
- białaczki (C91-C95) (3,7 i 8,3% zgonów w ww. grupie wiekowej)

(Tabele: 5, 5.cont., Tabele: 18, 18.cont, Rysunki 6 i 15).

W populacji młodych kobiet (20-44 lat) w 2018 roku najczęstsze nowotwory to:

- nowotwory złośliwe piersi (C50) (20,8% zachorowa i 34,0% zgonów w ww. grupie wiekowej),

- tarczycy (C73) (18,6% zachorowa i brak zgonów w w/w grupie wiekowej),
- jajnik (C56) (9,0% zachorowa i 2,1% zgonów w ww. grupie wiekowej),
- szyjki macicy (C53) (7,3% zachorowa i 10,6% zgonów w ww. grupie wiekowej),
- czerniak skóry (C43) (4,8% zachorowa i 2,1% zgonów w ww. grupie wiekowej),
- skóra (C44) (4,5% zachorowa i brak zgonów w ww. grupie wiekowej),
- jelito grube (C18-C21) (2,5% zachorowa i 8,5% zgonów w ww. grupie wiekowej),
- trzon macicy (C54) (2,5% zachorowa i brak zgonów w ww. grupie wiekowej),
- Choroba Hodgkina (C81) (1,7% zachorowa i brak zgonów w ww. grupie wiekowej),
- białaczki (C91-C95) (0,3% zachorowa i brak zgonów w ww. grupie wiekowej)

(Tabele: 6, 6.cont., Tabele: 19, 19.cont., Rysunki 7 i 16).

W grupie wieku 45-64 lata nowotwory są w Polsce od ponad trzydziestu lat, po chorobach układu krążenia, drugą przyczyną zgonów w różnym wieku i pierwszą u kobiet w tym wieku. W różnym wieku w średnim wieku w 2018 roku najczęściej występowały nowotwory złośliwe:

- płuca (C33-C34) (19,2 zachorowa i 34,8% zgonów w ww. grupie wiekowej),
- gruczołu krokowego (C61) (17,3% zachorowa i 2,8% zgonów w ww. grupie wiekowej),
- jelita grubego (C18-C21) (9,8% zachorowa i 8,4% zgonów w ww. grupie wiekowej),
- pęcherza moczowego (C67) (9,3% zachorowa i 3,6% zgonów w ww. grupie wiekowej),
- skóry (C44) (6,5% zachorowa i 0,1% zgonów w ww. grupie wiekowej),
- nerki (C64) (5,8% zachorowa i 3,0% zgonów w ww. grupie wiekowej),
- ośdka (C16) (3,9% zachorowa i 4,9% zgonów w danej ww. wiekowej),
- trzustka (C25) (2,2% zachorowa i 6,6% zgonów w ww. grupie wiekowej),
- czerniak (C43) (2,1% zachorowa i 0,8% zgonów w ww. grupie wiekowej),

(Tabele: 5, 5.cont., Tabele: 18, 18.cont., Rysunki 6 i 15).

W populacji kobiet w średnim wieku (45-64 lata) najczęstsze nowotwory w 2018 roku to nowotwory złośliwe:

- piersi (C50) (25,8% zachorowa i 15,2% zgonów w ww. grupie wiekowej),
- płuca (C33-C34) (10,2% zachorowa i 28,2% zgonów w ww. grupie wiekowej),
- trzonu macicy (C54) (7,6% zachorowa i 1,6% zgonów w ww. grupie wiekowej),
- jajnika (C56) (6,8% zachorowa i 7,1% zgonów w ww. grupie wiekowej),
- skóry (C44) (5,8% zachorowa i brak zgonów w ww. grupie wiekowej),
- jelita grubego (C18-C21) (6,5% zachorowa i 7,1% zgonów w ww. grupie wiekowej),
- szyjki macicy (C53) (3,3% zachorowa i 5,9% zgonów w ww. grupie wiekowej),
- tarczycy (C73) (5,5% zachorowa i 0,7% zgonów w ww. grupie wiekowej),

(Tabele: 6, 6.cont., Tabele: 19, 19.cont., Rysunki 7 i 16).

W najstarszej grupie wiekowej (powyżej 65 roku życia) u mężczyzn w 2018 roku najczęściej występowały nowotwory złośliwe:

- gruczołu krokowego (C61) (21,0% zachorowa i 12,0% zgonów w ww. grupie wiekowej),
- płuca (C33-C34) (17,2% zachorowa i 29,0% zgonów w ww. grupie wiekowej),
- nowotwory skóry (C44) (13,5% zachorowa i 0,1% zgonów w ww. grupie wiekowej),
- pęcherza moczowego (C67) (12,5% zachorowa i 6,1% zgonów w ww. grupie wiekowej),
- jelita grubego (C18-C21) (11,4% zachorowa i 13,1% zgonów w ww. grupie wiekowej),
- nerki (C64) (3,9% zachorowa i 3,2% zgonów w ww. grupie wiekowej),
- ośłodka (C16) (3,4% zachorowa i 5,1% zgonów w ww. grupie wiekowej),
- czerniak (C43) (1,7% zachorowa i 1,1% zgonów w ww. grupie wiekowej),
- trzustki (C25) (1,4% zachorowa i 3,7% zgonów w ww. grupie wiekowej),
- krtani (C32) (0,5% zachorowa i 2,7% zgonów w ww. grupie wiekowej),

(Tabele: 5, 5.cont., Tabele: 18, 18.cont., Rysunki 6 i 15).

Wśród kobiet w najstarszej grupie wiekowej (powyżej 65 roku życia) najczęstsze nowotwory w 2018 roku to nowotwory złośliwe:

- piersi (C50) (18,1% zachorowa i 11,1% zgonów w ww. grupie wiekowej),

- skóry (C44) (14,0% zachorowa i 0,1% zgonów w ww. grupie wiekowej),
- płuca (C33-C34) (13,9% zachorowa i 21,6% zgonów w w/w grupie wiekowej),
- jelita grubego (C18-C21) (10,5% zachorowa i 12,9% zgonów w ww. grupie wiekowej),
- trzonu macicy (C54) (6,8% zachorowa i 3,9% zgonów w ww. grupie wiekowej),
- jajnik (C56) (4,7% zachorowa i 5,5% zgonów w ww. grupie wiekowej),
- pęcherz moczowy (C67) (4,7% zachorowa i 2,9% zgonów w ww. grupie wiekowej),
- nerka (C64) (3,0% zachorowa i 2,2% zgonów w ww. grupie wiekowej),
- ośrodek (C16) (2,1% zachorowa i 3,3% zgonów w ww. grupie wiekowej),
- trzustka (C25) (1,7% zachorowa i 5,5% zgonów w ww. grupie wiekowej),

(Tabele: 6, 6.cont., Tabele: 19, 19.cont., Rysunki 7 i 16).

Analizując zachorowalność na nowotwory złośliwe według układów narządowych u mężczyzn wnioskować, że największą zachorowalność na nowotwory w 2018 roku stanowi: nowotwory miedzy innymi narządów płciowych (C60-C63) 20,29%, nowotwory narządów trawiennych (C15-C26) 19,08%, nowotwory narządów oddechowych i klatki piersiowej (C30-C39) 18,53%, nowotwory układu moczowego (C64-C68) 16,29%, czerniak i inne nowotwory złośliwe skóry (C43-C44) 13,12% (Tabela 30). U kobiet zachorowanie według narządów przedstawia się następująco: nowotwory piersi (C50) 21,07%, nowotwory miedzy innymi narządów płciowych (C51-C58) 16,87%, nowotwory narządów trawiennych (C15-C26) 13,87%, nowotwory narządów oddechowych i klatki piersiowej (C30-C39) 12,11%, inne nowotwory złośliwe skóry (C43-C44) 12,16% i nowotwory układu moczowego (C64-C68) 6,9% (Tabela 31).

Natomiast analizując umiarkowanie na nowotwory złośliwe według układów narządowych u mężczyzn wnioskować, że w 2018 roku największy udział stanowi: nowotwory narządów oddechowych i klatki piersiowej (C30-C39) 33,88%, nowotwory narządów trawiennych (C15-C26) 27,67%, nowotwory miedzy innymi narządów płciowych (C60-C63) 9,89%, nowotwory układu moczowego (C64-C68) 8,79%, nowotwory tkanki limfatycznej, krwiotwórczej i tkanek pokrewnych (C81-C96) 5,94%

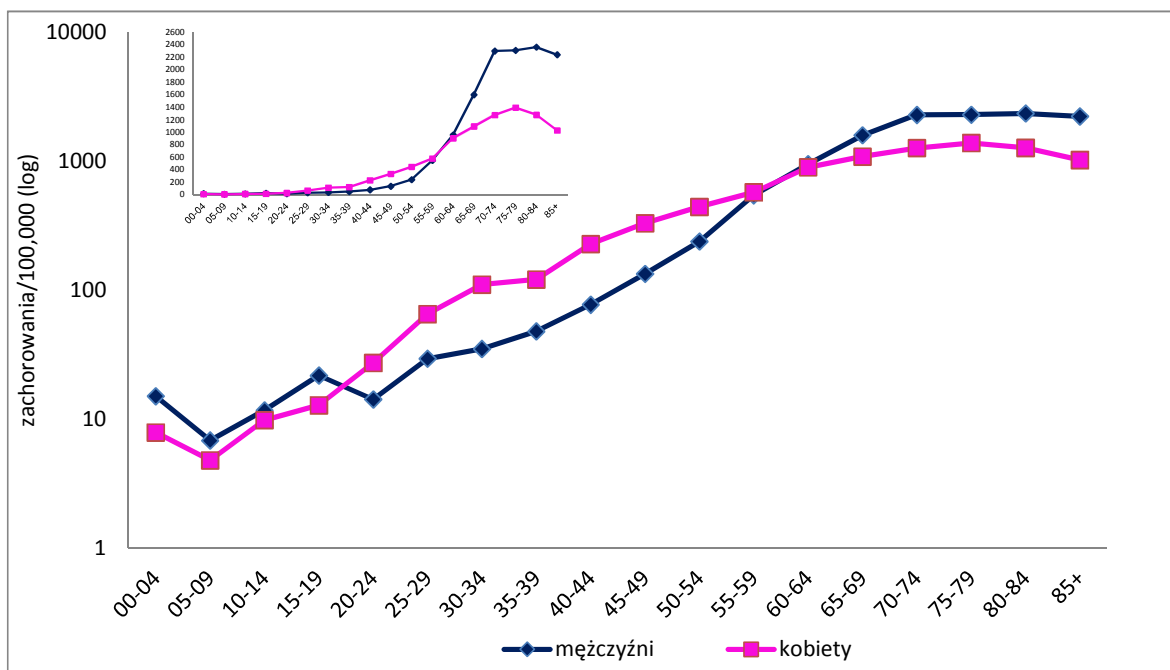
(Tabela 30). U kobiet umiarkowanie według narządów przedstawia się następująco: nowotwory narządów trawiennych (C15-C26) 24,91%, nowotwory narządów oddechowych i klatki piersiowej (C30-C39) 23,97%, nowotwory wewnętrznych narządów płciowych (C51-C58) 14,11%, nowotwory piersi (C50) 12,66%, nowotwory tkanki limfatycznej, krwiotwórczej i tkanek pokrewnych (C81-C96) 6,45% (Tabela 31).

Zachorowalność i umiarkowanie oraz współczynniki surowe i standaryzowane według układów narządowych w powiatach przedstawiają Tabele 32 - 43.

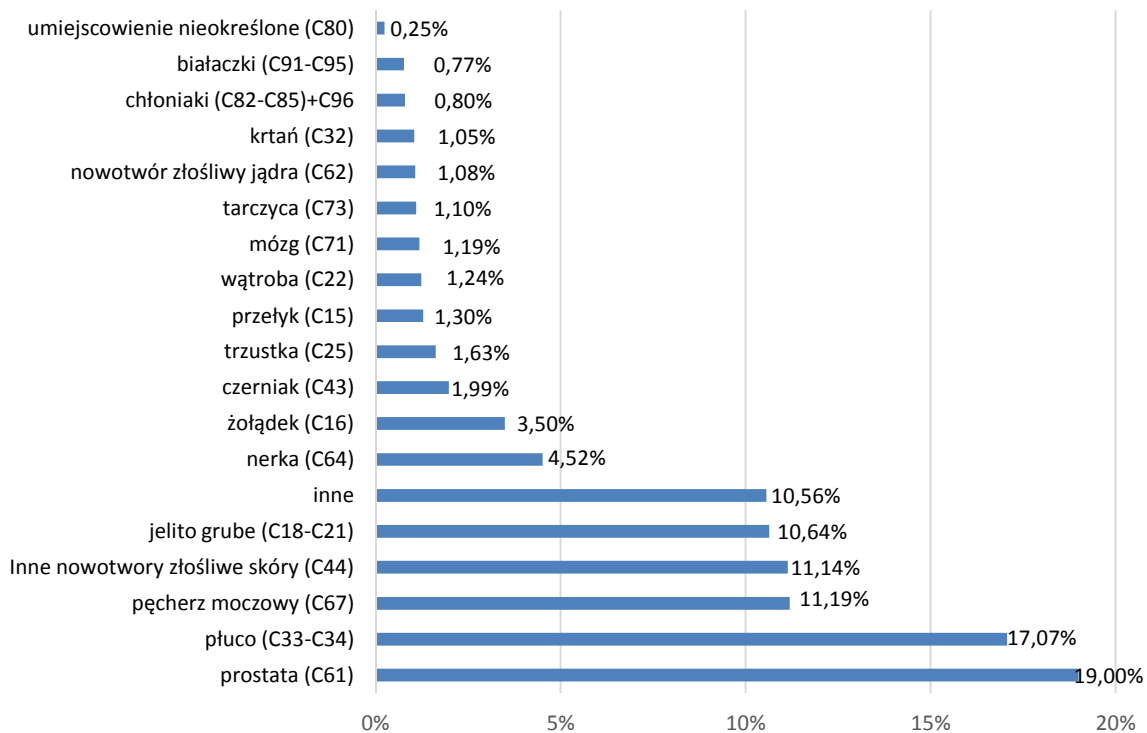
Tabela 1.
Populacja województwa zachodniopomorskiego w 2018 roku

GRUPY WIEKU	WOJEWÓDZTWO ZACHODNIOPOMORSKIE				STANDARDOWA POPULACJA WIATA
	M LICZBY	CZY NI %	KOBIETY LICZBY	%	
OGÓŁEM	828030	100%	874979	100%	100%
00-04	39863	4,8%	38089	4,4%	12,0%
05-09	43919	5,3%	41783	4,8%	10,0%
10-14	42783	5,2%	40724	4,7%	9,0%
15-19	41281	5,0%	39034	4,5%	9,0%
20-24	49230	5,9%	47632	5,4%	8,0%
25-29	57707	7,0%	55108	6,3%	8,0%
30-34	68434	8,3%	65129	7,4%	6,0%
35-39	72895	8,8%	70177	8,0%	6,0%
40-44	67319	8,1%	65280	7,5%	6,0%
45-49	54489	6,6%	53494	6,1%	6,0%
50-54	49807	6,0%	49844	5,7%	5,0%
55-59	57669	7,0%	60839	7,0%	4,0%
60-64	63906	7,7%	71752	8,2%	4,0%
65-69	53470	6,5%	64098	7,3%	3,0%
70-74	29227	3,5%	37641	4,3%	2,0%
75-79	16242	2,0%	26428	3,0%	1,0%
80-84	11551	1,4%	24499	2,8%	0,5%
85+	8238	1,0%	23428	2,7%	0,5%

Rysunek 1.
Surowe współczynniki zachorowalności na nowotwory złośliwe w województwie zachodniopomorskim w 2018 roku



Rysunek 2. Struktura zachorowań na nowotwory złośliwe u mężczyzn w województwie zachodniopomorskim w 2018 roku



Rysunek 3. Struktura zachorowań na nowotwory złośliwe u kobiet w województwie zachodniopomorskim w 2018 roku

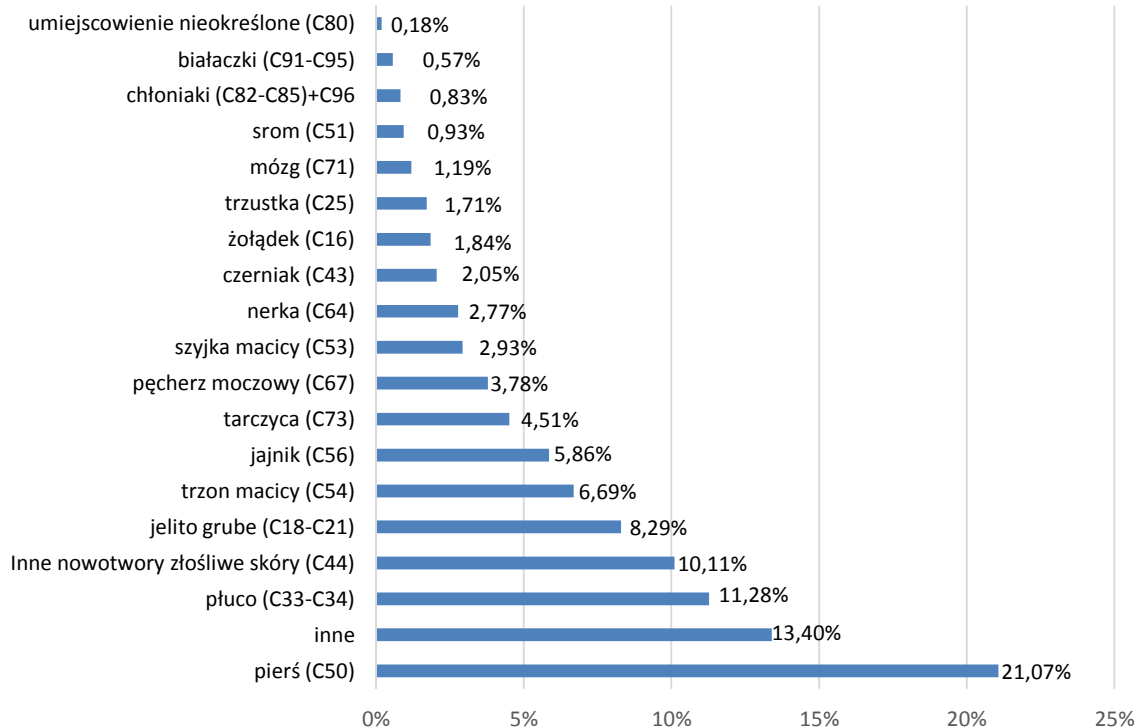


Tabela 2.

Zachorowania na nowotwory złośliwe w województwie zachodniopomorskim w latach 1999 - 2018

<i>m czy ni</i>				
	<i>liczba bezwzgl dna</i>	<i>współczynnik surowy</i>	<i>współczynnik standaryzowany</i>	<i>wskałnik struktury</i>
1999	2478	292,8	258,3	1,19
2000	2284	269,9	237,3	1,07
2001	2702	319,2	270,3	1,27
2002	2890	349,9	287,7	1,26
2003	2931	355,4	281,5	1,35
2004	2969	360,4	283,8	1,26
2005	2432	295,5	229,9	1,12
2006	2338	284,3	212,3	1,01
2007	2493	303,5	223,3	1,08
2008	2345	285,8	204,3	1,00
2009	2438	297,1	210,0	1,06
2010	2720	323,6	223,4	1,12
2011	2586	308,0	205,4	1,10
2012	3276	390,5	250,0	1,36
2013	3078	367,5	231,1	1,24
2014	3321	397,1	240,8	1,33
2015	3562	427,0	253,3	1,37
2016	3419	411,3	236,6	1,35
2017	3204	386,0	215,5	1,25
2018	3627	438,0	223,0	1,42

<i>kobiety</i>				
	<i>liczba bezwzgl dna</i>	<i>współczynnik surowy</i>	<i>współczynnik standaryzowany</i>	<i>wskałnik struktury</i>
1999	2458	278,6	194,5	1,65
2000	2478	280,5	196,6	1,60
2001	2759	311,9	214,2	1,74
2002	2945	338,7	223,7	1,76
2003	2887	332,1	213,6	1,68
2004	2774	319,0	195,7	1,52
2005	2518	289,7	180,2	1,41
2006	2507	288,4	176,4	1,43
2007	2614	300,6	186,1	1,39
2008	2646	304,1	185,2	1,43
2009	2660	305,5	181,9	1,45
2010	2917	330,1	193,5	1,55
2011	2897	328,0	187,3	1,50
2012	3401	385,0	218,2	1,68
2013	3367	381,7	209,3	1,70
2014	3690	418,6	225,8	1,85
2015	3841	436,6	228,2	1,83
2016	3669	418,1	216,7	1,78
2017	3489	398,0	206,5	1,69
2018	3858	440,9	238,2	1,80

Rysunek 4. Liczba zachorowań na nowotwory złośliwe ogółem w województwie zachodniopomorskim od 1999 roku do 2018 roku



Rysunek 5. Współczynniki standaryzowane zachorowalności na nowotwory złośliwe ogółem w województwie zachodniopomorskim od 1999 roku do 2018 roku

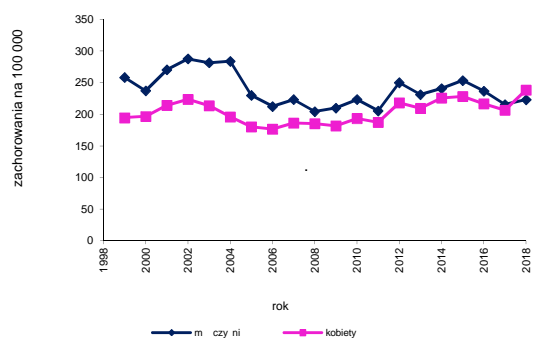


Tabela 3.

Zachorowania na nowotwory złośliwe w województwie zachodniopomorskim w 2018 roku wg umiejscowienia

Nazwa rozpoznania	Liczba	Wsp sur	Wsp std	%
Ogółem	3627	438,0	223,0	
C00 Nowotwory złośliwe wargi	9	1,1	0,6	0,2
C01 Nowotwór złośliwy nasady języka	4	0,5	0,2	0,1
C02 Nowotwór złośliwy innych i nieokreślonych części języka	24	2,9	1,7	0,7
C03 Nowotwór złośliwy dziąsła	0	0,0	0,0	0,0
C04 Nowotwór złośliwy dna jamy ustnej	20	2,4	1,4	0,6
C05 Nowotwór złośliwy podniebienia	3	0,4	0,2	0,1
C06 Nowotwór złośliwy innych i nieokreślonych części jamy ustnej	8	1,0	0,6	0,2
C07 Nowotwór złośliwy linianki przyusznej	4	0,5	0,3	0,1
C08 Nowotwór złośliwy innych i nieokreślonych dużych gruczołów linowych	1	0,1	0,1	0,0
C09 Nowotwory złośliwe migdałka	13	1,6	0,9	0,4
C10 Nowotwór złośliwy części ustnej gardła (oropharynx)	3	0,4	0,2	0,1
C11 Nowotwór złośliwy części nosowej gardła (nasopharynx)	3	0,4	0,2	0,1
C12 Nowotwór złośliwy zachyłka gruszkowatego	0	0,0	0,0	0,0
C13 Nowotwór złośliwy części kraniowej gardła (hypopharynx)	8	1,0	0,6	0,2
C14 Nowotwór złośliwy o innym i bliżej nieokreślonym umiejscowieniu w obrębie wargi, jamy ustnej i gardła	2	0,2	0,1	0,1
C15 Nowotwór złośliwy przełyku	47	5,7	3,0	1,3
C16 Nowotwór złośliwy otydka	127	15,3	8,3	3,5
C17 Nowotwór złośliwy jelita cienkiego	4	0,5	0,2	0,1
C18 Nowotwór złośliwy okrężnicy	230	27,8	14,5	6,3
C19 Nowotwór złośliwy części esiczo-odbytniczego	44	5,3	2,7	1,2
C20 Nowotwór złośliwy odbytnicy	106	12,8	6,8	2,9
C21 Nowotwór złośliwy odbytu i kanału odbytu	6	0,7	0,5	0,2
C22 Nowotwór złośliwy w troby i przewodów śródziowych wewnątrz trzewi trobowych	45	5,4	3,0	1,2
C23 Nowotwór złośliwy pcherzyka śródziowego	10	1,2	0,7	0,3
C24 Nowotwór złośliwy innych i nieokreślonych części dróg śródziowych	10	1,2	0,7	0,3
C25 Nowotwór złośliwy trzustki	59	7,1	4,0	1,6
C26 Nowotwór złośliwy innych i niedokładnie określonych narządów trawiennych	4	0,5	0,2	0,1
C30 Nowotwór złośliwy jamy nosowej i ucha środkowego	1	0,1	0,1	0,0
C31 Nowotwór złośliwy zatok przynosowych	3	0,4	0,2	0,1
C32 Nowotwór złośliwy krani	38	4,6	2,5	1,0
C33 Nowotwór złośliwy tchawicy	0	0,0	0,0	0,0
C34 Nowotwór złośliwy oskrzela i płuca	619	74,8	39,2	17,1
C37 Nowotwór złośliwy grasicy	0	0,0	0,0	0,0
C38 Nowotwór złośliwy serca, ródpiersia i opłucnej	10	1,2	0,7	0,3
C39 Nowotwór złośliwy innych i niedokładnie określonych części układu oddechowego i narządów klatki piersiowej	1	0,1	0,1	0,0
C40 Nowotwór złośliwy kości i chrząstki stawowej kości	4	0,5	0,6	0,1
C41 Nowotwór złośliwy kości i chrząstki stawowej o innym i nieokreślonym umiejscowieniu	8	1,0	0,6	0,2
C43 Czerniak złośliwy skóry	72	8,7	5,1	2,0
C44 Inne nowotwory złośliwe skóry	404	48,8	25,0	11,1
C45 Mięzibłoniak	8	1,0	0,5	0,2
C46 Mięsak Kaposiego	1	0,1	0,1	0,0
C47 Nowotwory złośliwe nerwów obwodowych i autonomicznego układu nerwowego	1	0,1	0,2	0,0
C48 Nowotwór złośliwy przestrzeni zaotrzewnowej i otrzewnej	3	0,4	0,2	0,1
C49 Nowotwory złośliwe tkanki łącznej i innych tkanek miękkich	21	2,5	1,6	0,6
C50 Nowotwór złośliwy sutka	9	1,1	0,5	0,2

Tabela 3. cont.

Zachorowania na nowotwory złośliwe w województwie zachodniopomorskim w 2018 roku wg umiejscowienia w organizmie

Nazwa rozpoznania	Liczba	Wsp sur	Wsp std	%
C60 Nowotwór złośliwy przysadki	7	0,8	0,4	0,2
C61 Nowotwór złośliwy gruczołu krokowego	689	83,2	42,8	19,0
C62 Nowotwór złośliwy jądra	39	4,7	4,0	1,1
C63 Nowotwór złośliwy innych i nieokreślonych męskich narządów płciowych	1	0,1	0,1	0,0
C64 Nowotwór złośliwy nerki za wyjątkiem miedniczki nerkowej	164	19,8	11,1	4,5
C65 Nowotwór złośliwy miedniczki nerkowej	8	1,0	0,5	0,2
C66 Nowotwór złośliwy moczowodu	13	1,6	0,7	0,4
C67 Nowotwór złośliwy pęcherza moczowego	406	49,0	25,4	11,2
C68 Nowotwór złośliwy innych i nieokreślonych narządów moczowych	0	0,0	0,0	0,0
C69 Nowotwór złośliwy oka	7	0,8	0,4	0,2
C70 Nowotwór złośliwy opon	0	0,0	0,0	0,0
C71 Nowotwór złośliwy mózgu	43	5,2	3,4	1,2
C72 Nowotwór złośliwy rdzenia kręgowego, nerwów czaszkowych i innych części centralnego systemu nerwowego	1	0,1	0,1	0,0
C73 Nowotwór złośliwy tarczycy	40	4,8	3,3	1,1
C74 Nowotwór złośliwy nadnerczy	3	0,4	0,4	0,1
C75 Nowotwór złośliwy innych gruczołów wydzielania wewnętrznego i struktur pokrewnych	0	0,0	0,0	0,0
C76 Nowotwór złośliwy umiejscowienie innych i niedokładnie określonych	10	1,2	0,7	0,3
C77 Wtórne i nieokreślone nowotwory w złośliwych	12	1,4	0,9	0,3
C78 Wtórne nowotwory złośliwe układu oddechowego i trawiennego	34	4,1	2,1	0,9
C79 Wtórny nowotwór złośliwy innych umiejscowienie	26	3,1	1,7	0,7
C80 Nowotwór złośliwy bez określenia jego umiejscowienia	9	1,1	0,6	0,2
C81 Choroba Hodgkina	16	1,9	1,5	0,4
C82 Chłoniak nieziarniczy guzkowy (grudkowy)	2	0,2	0,1	0,1
C83 Chłoniaki nieziarnicze rozlane	9	1,1	0,8	0,2
C84 Obwodowy i skórny chłoniak z komórek T	2	0,2	0,1	0,1
C85 Inne i nieokreślone postacie chłoniaków nieziarniczych	12	1,4	1,0	0,3
C88 Złośliwe choroby immunoproliferacyjne	2	0,2	0,1	0,1
C90 Szpiczak mnogi i nowotwory z komórek plazmatycznych	9	1,1	0,6	0,2
C91 Białaczka limfatyczna	14	1,7	2,2	0,4
C92 Białaczka szpikowa	14	1,7	1,7	0,4
C93 Białaczka monocytowa	0	0,0	0,0	0,0
C94 Inne białaczki określonego rodzaju	0	0,0	0,0	0,0
C95 Białaczka z komórek nieokreślonego rodzaju	0	0,0	0,0	0,0
C96 Inne i nieokreślone nowotwory złośliwe tkanki limfatycznej, krwiotwórczej i tkanek pokrewnych	4	0,5	0,7	0,1
C97 Nowotwory złośliwe niezależnych (pierwotnych) mnogich umiejscowienie	0	0,0	0,0	0,0
D00 Rak in situ jamy ustnej, przełyku i odbytu	2	0,2	0,1	0,1
D01 Raki in situ innych i nieokreślonych części narządów trawiennych	5	0,6	0,3	0,1
D02 Rak in situ ucha środkowego i układu oddechowego	0	0,0	0,0	0,0
D03 Czerniak in situ	11	1,3	0,7	0,3
D04 Rak in situ skóry	16	1,9	0,9	0,4
D05 Rak in situ sutki	0	0,0	0,0	0,0
D06 Rak in situ szyjki macicy	0	0,0	0,0	0,0
D07 Rak in situ innych i nieokreślonych narządów płciowych	0	0,0	0,0	0,0
D09 Rak in situ innych i nieokreślonych umiejscowienie	0	0,0	0,0	0,0

Tabela 4.

Zachorowania na nowotwory złośliwe w województwie zachodniopomorskim w 2018 roku wg umiejscowienia u kobiet

Nazwa rozpoznania	Liczba	Wsp sur	Wsp std	%
Ogółem	3858	440,9	238,2	
C00 Nowotwory złośliwe wargi	1	0,1	0,0	0,0
C01 Nowotwór złośliwy nasady języka	1	0,1	0,0	0,0
C02 Nowotwór złośliwy innych i nieokreślonych części języka	5	0,6	0,3	0,1
C03 Nowotwór złośliwy dziąsła	3	0,3	0,1	0,1
C04 Nowotwór złośliwy dna jamy ustnej	4	0,5	0,2	0,1
C05 Nowotwór złośliwy podniebienia	4	0,5	0,3	0,1
C06 Nowotwór złośliwy innych i nieokreślonych części jamy ustnej	2	0,2	0,1	0,1
C07 Nowotwór złośliwy linianki przyusznej	2	0,2	0,1	0,1
C08 Nowotwór złośliwy innych i nieokreślonych dużych gruczołów linowych	1	0,1	0,1	0,0
C09 Nowotwory złośliwe migdałka	5	0,6	0,3	0,1
C10 Nowotwór złośliwy części ustnej gardła (oropharynx)	2	0,2	0,1	0,1
C11 Nowotwór złośliwy części nosowej gardła (nasopharynx)	3	0,3	0,3	0,1
C12 Nowotwór złośliwy zachyłka gruszkowatego	1	0,1	0,1	0,0
C13 Nowotwór złośliwy części kraniowej gardła (hypopharynx)	6	0,7	0,3	0,2
C14 Nowotwór złośliwy o innym i bliżej nieokreślonym umiejscowieniu w obrębie wargi, jamy ustnej i gardła	0	0,0	0,0	0,0
C15 Nowotwór złośliwy przełyku	10	1,1	0,6	0,3
C16 Nowotwór złośliwy ośrodka	71	8,1	4,0	1,8
C17 Nowotwór złośliwy jelita cienkiego	5	0,6	0,2	0,1
C18 Nowotwór złośliwy okrężnicy	195	22,3	8,9	5,1
C19 Nowotwór złośliwy części esiczo-odbytniczego	39	4,5	1,8	1,0
C20 Nowotwór złośliwy odbytnicy	78	8,9	3,8	2,0
C21 Nowotwór złośliwy odbytu i kanału odbytu	8	0,9	0,5	0,2
C22 Nowotwór złośliwy w troby i przewodów śródziowych wewnątrz trzewi trobowych	20	2,3	1,1	0,5
C23 Nowotwór złośliwy pęcherzyka śródziowego	22	2,5	1,1	0,6
C24 Nowotwór złośliwy innych i nieokreślonych części dróg śródziowych	18	2,1	0,8	0,5
C25 Nowotwór złośliwy trzustki	66	7,5	3,5	1,7
C26 Nowotwór złośliwy innych i niedokładnie określonych narządów trawiennych	3	0,3	0,1	0,1
C30 Nowotwór złośliwy jamy nosowej i ucha środkowego	2	0,2	0,1	0,1
C31 Nowotwór złośliwy zatok przynosowych	4	0,5	0,2	0,1
C32 Nowotwór złośliwy krtani	12	1,4	0,6	0,3
C33 Nowotwór złośliwy tchawicy	1	0,1	0,1	0,0
C34 Nowotwór złośliwy oskrzela i płuca	434	49,6	22,2	11,2
C37 Nowotwór złośliwy grasicy	2	0,2	0,1	0,1
C38 Nowotwór złośliwy serca, śródpiersia i opłucnej	11	1,3	1,1	0,3
C39 Nowotwór złośliwy innych i niedokładnie określonych części układu oddechowego i narządów klatki piersiowej	1	0,1	0,1	0,0
C40 Nowotwór złośliwy kości i chrząstki stawowej kości czyn	2	0,2	0,2	0,1
C41 Nowotwór złośliwy kości i chrząstki stawowej o innym i nieokreślonym umiejscowieniu	4	0,5	0,5	0,1
C43 Czerniak złośliwy skóry	79	9,0	5,5	2,0
C44 Inne nowotwory złośliwe skóry	390	44,6	17,2	10,1
C45 Mięsień dżybyński	2	0,2	0,1	0,1
C46 Mięsień Kaposiego	0	0,0	0,0	0,0
C47 Nowotwory złośliwe nerwów obwodowych i autonomicznego układu nerwowego	0	0,0	0,0	0,0
C48 Nowotwór złośliwy przestrzeni zaotrzewnowej i otrzewnej	3	0,3	0,2	0,1
C49 Nowotwory złośliwe tkanki łącznej i innych tkanek miękkich	18	2,1	1,2	0,5
C50 Nowotwór złośliwy sutka	813	92,9	49,3	21,1

Tabela 4. cont.

Zachorowania na nowotwory złośliwe w województwie zachodniopomorskim w 2018 roku wg umiejscowienia u kobiet

Nazwa rozpoznania	Liczba	Wsp sur	Wsp std	%
C51 Nowotwór złośliwy sromu	36	4,1	1,6	0,9
C52 Nowotwór złośliwy pochwy	4	0,5	0,2	0,1
C53 Nowotwór złośliwy szyjki macicy	113	12,9	8,1	2,9
C54 Nowotwór złośliwy trzonu macicy	258	29,5	14,4	6,7
C55 Nowotwór złośliwy nieokreślonej części macicy	2	0,2	0,1	0,1
C56 Nowotwór złośliwy jajnika	226	25,8	14,8	5,9
C57 Nowotwór złośliwy innych i nieokreślonych narządów płciowych	11	1,3	0,7	0,3
C58 Nowotwór złośliwy języska	1	0,1	0,1	0,0
C60 Nowotwór złośliwy przycięcia	0	0,0	0,0	0,0
C61 Nowotwór złośliwy gruczołu krokowego	0	0,0	0,0	0,0
C62 Nowotwór złośliwy jądra	0	0,0	0,0	0,0
C63 Nowotwór złośliwy innych i nieokreślonych męskich narządów płciowych	0	0,0	0,0	0,0
C64 Nowotwór złośliwy nerki za wyjątkiem miedniczki nerkowej	107	12,2	5,9	2,8
C65 Nowotwór złośliwy miedniczki nerkowej	4	0,5	0,2	0,1
C66 Nowotwór złośliwy moczowodu	8	0,9	0,3	0,2
C67 Nowotwór złośliwy pęcherza moczowego	146	16,7	7,2	3,8
C68 Nowotwór złośliwy innych i nieokreślonych narządów moczowych	1	0,1	0,0	0,0
C69 Nowotwór złośliwy oka	15	1,7	1,2	0,4
C70 Nowotwór złośliwy opon	1	0,1	0,1	0,0
C71 Nowotwór złośliwy mózgu	46	5,3	2,8	1,2
C72 Nowotwór złośliwy rdzenia kręgowego, nerwów czaszkowych i innych części centralnego systemu nerwowego	0	0,0	0,0	0,0
C73 Nowotwór złośliwy tarczycy	174	19,9	14,9	4,5
C74 Nowotwór złośliwy nadnerczy	8	0,9	0,5	0,2
C75 Nowotwór złośliwy innych gruczołów wydzielania wewnętrznego i struktur pokrewnych	1	0,1	0,1	0,0
C76 Nowotwór złośliwy umiejscowienie innych i niedokładnie określonych	9	1,0	0,6	0,2
C77 Wtórne i nieokreślone nowotwory w złośliwych	15	1,7	0,8	0,4
C78 Wtórne nowotwory złośliwe układu oddechowego i trawiennego	33	3,8	1,9	0,9
C79 Wtórny nowotwór złośliwy innych umiejscowienie	24	2,7	1,3	0,6
C80 Nowotwór złośliwy bez określenia jego umiejscowienia	7	0,8	0,5	0,2
C81 Choroba Hodgkina	20	2,3	1,8	0,5
C82 Chłoniak niezwojnaczy guzkowy (grudkowy)	9	1,0	0,5	0,2
C83 Chłoniaki niezwojnaczy rozlane	12	1,4	0,6	0,3
C84 Obwodowy i skórny chłoniak z komórek T	1	0,1	0,0	0,0
C85 Inne i nieokreślone postacie chłoniaków niezwojnaczy	8	0,9	0,4	0,2
C88 Złośliwe choroby immunoproliferacyjne	2	0,2	0,1	0,1
C90 Szpiczak mnogich i nowotwory z komórek plazmatycznych	13	1,5	0,5	0,3
C91 Białaczka limfatyczna	14	1,6	1,2	0,4
C92 Białaczka szpikowa	7	0,8	0,4	0,2
C93 Białaczka monocytowa	0	0,0	0,0	0,0
C94 Inne białaczki określonego rodzaju	0	0,0	0,0	0,0
C95 Białaczka z komórek nieokreślonego rodzaju	1	0,1	0,1	0,0
C96 Inne i nieokreślone nowotwory złośliwe tkanki limfatycznej, krwiotwórczej i tkanek pokrewnych	2	0,2	0,1	0,1
C97 Nowotwory złośliwe niezależnych (pierwotnych) mnogich umiejscowienie	0	0,0	0,0	0,0
D00 Rak in situ jamy ustnej, przełyku i odbytu	1	0,1	0,0	0,0
D01 Raki in situ innych i nieokreślonych części narządów trawiennych	4	0,5	0,1	0,1
D02 Rak in situ ucha środkowego i układu oddechowego	0	0,0	0,0	0,0
D03 Czerniak in situ	16	1,8	1,0	0,4
D04 Rak in situ skóry	15	1,7	0,5	0,4
D05 Rak in situ sutka	81	9,3	5,7	2,1
D06 Rak in situ szyjki macicy	45	5,1	4,3	1,2
D07 Rak in situ innych i nieokreślonych narządów płciowych	4	0,5	0,3	0,1
D09 Rak in situ innych i nieokreślonych umiejscowienie	0	0,0	0,0	0,0

Tabela 7.

Współczynniki surowe zachorowa na nowotwory złośliwe w województwie zachodniopomorskim w 2018 roku wg umiejscowienia i grupy wieku - m czy ni																			
ICD 10	Razem	00-04	05-09	10-14	15-19	20-24	25-29	30-34	35-39	40-44	45-49	50-54	55-59	60-64	65-69	70-74	75-79	80-84	85+
Ogółem	438,0	15,05	6,83	11,69	21,80	14,22	29,46	35,07	48,01	77,24	133,97	238,92	546,22	952,96	1595,29	2292,40	2302,67	2354,77	2233,55
C00	1,1	0	0	0	0	0	0	0	0	0	0	2,01	0	0	7,48	6,84	6,16	8,66	0
C01	0,5	0	0	0	0	0	0	0	0	0	0	1,73	1,56	0	0	6,16	8,66	0	0
C02	2,9	0	0	0	0	0	0	0	1,37	0	5,51	2,01	5,2	7,82	7,48	10,26	12,31	0	24,28
C03	0,0	0	0	0	0	0	0	0	0	0	0	0	0	0	0	0	0	0	0
C04	2,4	0	0	0	0	0	0	0	2,97	0	4,02	6,94	3,13	7,48	17,11	0	8,66	0	0
C05	0,4	0	0	0	0	0	0	0	0	0	2,01	0	1,56	0	0	0	0	0	12,14
C06	1,0	0	0	0	0	0	0	0	1,49	1,84	0	1,73	3,13	0	6,84	6,16	0	0	0
C07	0,5	0	0	0	0	0	0	0	0	0	2,01	0	1,56	0	3,42	0	0	0	12,14
C08	0,1	0	0	0	0	0	0	0	0	0	0	1,73	0	0	0	0	0	0	0
C09	1,6	0	0	0	0	0	0	0	0	0	0	8,67	3,13	3,74	10,26	0	0	0	12,14
C10	0,4	0	0	0	0	0	0	0	0	0	2,01	0	1,56	0	0	6,16	0	0	0
C11	0,4	0	0	0	0	0	0	0	0	0	0	0	3,13	1,87	0	0	0	0	0
C12	0,0	0	0	0	0	0	0	0	0	0	0	0	0	0	0	0	0	0	0
C13	1,0	0	0	0	0	0	0	0	0	1,84	4,02	0	4,69	1,87	3,42	0	0	0	0
C14	0,2	0	0	0	0	0	0	0	0	0	0	1,73	1,56	0	0	0	0	0	0
C15	5,7	0	0	0	0	0	0	0	0	1,84	0	5,2	25,04	26,18	34,21	18,47	0	0	0
C16	15,3	0	0	0	0	0	0	1,46	4,46	0	18,07	22,54	32,86	46,76	95,8	67,73	95,23	60,69	0
C17	0,5	0	0	0	0	0	0	0	0	0	0	3,13	1,87	0	0	0	8,66	0	0
C18	27,8	0	0	0	2,42	0	0	1,46	2,74	2,97	1,84	14,05	26,01	57,9	82,29	153,97	203,18	199,12	230,64
C19	5,3	0	0	0	0	0	0	1,46	0	0	4,02	5,2	10,95	20,57	30,79	24,63	51,94	12,14	0
C20	12,8	0	0	0	0	0	0	2,74	1,49	5,51	6,02	10,4	32,86	46,76	65,01	104,67	43,29	48,56	0
C21	0,7	0	0	0	0	0	0	0	0	0	4,02	1,73	1,56	1,87	0	6,16	0	0	0
C22	5,4	0	0	0	0	0	0	1,37	1,49	1,84	8,03	8,67	17,21	18,7	20,53	6,16	25,97	24,28	0
C23	1,2	0	0	0	0	0	0	0	0	1,84	0	1,73	3,13	7,48	3,42	0	0	0	12,14
C24	1,2	0	0	0	0	0	0	0	0	0	2,01	3,47	0	5,61	10,26	0	8,66	0	0
C25	7,1	0	0	0	0	0	0	0	0	9,18	6,02	10,4	17,21	26,18	44,48	18,47	34,63	0	0
C26	0,5	0	0	0	0	0	0	0	1,49	0	0	0	0	1,87	0	0	8,66	12,14	0
C30	0,1	0	0	0	0	0	0	0	0	0	0	1,73	0	0	0	0	0	0	0
C31	0,4	0	0	0	0	0	0	0	0	0	0	0	1,56	0	3,42	0	8,66	0	0
C32	4,6	0	0	0	0	0	0	0	0	1,84	6,02	15,61	20,34	13,09	3,42	12,31	8,66	12,14	0
C33	0,0	0	0	0	0	0	0	0	0	0	0	0	0	0	0	0	0	0	0
C34	74,8	0	0	0	0	0	0	1,37	0	23,86	32,12	119,65	181,52	332,9	396,89	369,41	303	182,08	0
C37	0,0	0	0	0	0	0	0	0	0	0	0	0	0	0	0	0	0	0	0
C38	1,2	0	0	0	0	0	0	0	1,49	0	0	3,47	3,13	1,87	10,26	6,16	0	0	0
C39	0,1	0	0	0	0	0	0	0	0	0	0	0	0	0	0	0	0	0	12,14
C40	0,5	0	0	0	4,84	0	0	1,46	0	0	0	1,73	0	0	0	0	0	0	0
C41	1,0	0	0	0	0	0	0	0	1,37	2,97	1,84	0	0	1,56	3,74	0	6,16	0	0
C43	8,7	0	0	0	0	0	1,73	4,38	2,74	5,94	7,34	8,03	10,4	14,08	20,57	44,48	43,1	51,94	24,28
C44	48,8	0	0	0	2,03	0	0	5,49	11,88	16,52	10,04	46,82	50,07	123,43	239,5	357,1	571,38	704,05	0
C45	1,0	0	0	0	0	0	0	0	0	0	0	1,73	1,56	9,35	0	6,16	0	0	0
C46	0,1	0	0	0	0	0	0	0	0	0	0	0	0	0	3,42	0	0	0	0
C47	0,1	0	0	0	2,42	0	0	0	0	0	0	0	0	0	0	0	0	0	0
C48	0,4	0	0	0	0	0	0	0	0	1,84	0	1,73	1,56	0	0	0	0	0	0
C49	2,5	0	0	0	2,03	0	0	1,37	1,49	3,67	0	3,47	9,39	3,74	13,69	0	8,66	12,14	0
C50	1,1	0	0	0	0	0	0	0	0	0	0	1,73	0	9,35	6,84	6,16	0	0	0
C51	0,0	0	0	0	0	0	0	0	0	0	0	0	0	0	0	0	0	0	0
C52	0,0	0	0	0	0	0	0	0	0	0	0	0	0	0	0	0	0	0	0
C53	0,0	0	0	0	0	0	0	0	0	0	0	0	0	0	0	0	0	0	0
C54	0,0	0	0	0	0	0	0	0	0	0	0	0	0	0	0	0	0	0	0
C55	0,0	0	0	0	0	0	0	0	0	0	0	0	0	0	0	0	0	0	0
C56	0,0	0	0	0	0	0	0	0	0	0	0	0	0	0	0	0	0	0	0
C57	0,0	0	0	0	0	0	0	0	0	0	0	0	0	0	0	0	0	0	0
C58	0,0	0	0	0	0	0	0	0	0	0	0	0	0	0	0	0	0	0	0

Tabela 7. cont.

Współczynniki surowe zachorowa na nowotwory złośliwe w województwie zachodniopomorskim w 2018 roku wg umiejscowienia i grupy wieku - m czy ni																			
ICD 10	Razem	00-04	05-09	10-14	15-19	20-24	25-29	30-34	35-39	40-44	45-49	50-54	55-59	60-64	65-69	70-74	75-79	80-84	85+
C60	0,8	0	0	0	0	0	0	0	0	0	0	1,73	1,56	0	10,26	0	8,66	12,14	0
C61	83,2	0	0	0	0	0	0	0	1,49	3,67	26,1	84,97	201,86	390,87	523,49	480,24	320,32	218,5	0
C62	4,7	0	0	0	0	4,06	15,6	7,31	9,6	8,91	7,34	4,02	1,73	3,13	0	0	8,66	0	0
C63	0,1	0	0	0	0	0	0	0	0	0	0	0	0	1,87	0	0	0	0	0
C64	19,8	0	0	0	0	0	0	2,92	2,74	4,46	12,85	20,08	39,88	39,12	72,94	92,38	104,67	43,29	48,56
C65	1,0	0	0	0	0	0	0	0	0	0	0	1,73	3,13	3,74	0	12,31	8,66	0	0
C66	1,6	0	0	0	0	0	0	0	0	0	0	1,73	3,13	11,22	3,42	6,16	17,31	0	0
C67	49,0	0	0	0	0	2,03	0	2,92	1,37	4,46	9,18	20,08	52,02	92,32	181,41	280,56	264,75	372,26	364,17
C68	0,0	0	0	0	0	0	0	0	0	0	0	0	0	0	0	0	0	0	0
C69	0,8	0	0	0	0	0	0	0	0	0	0	0	0	3,13	5,61	3,42	6,16	0	0
C70	0,0	0	0	0	0	0	0	0	0	0	0	0	0	0	0	0	0	0	0
C71	5,2	0	0	4,67	0	0	1,73	1,46	1,37	1,49	5,51	4,02	6,94	18,78	9,35	23,95	24,63	0	0
C72	0,1	0	0	0	0	0	0	0	0	0	1,84	0	0	0	0	0	0	0	0
C73	4,8	0	0	0	0	2,03	5,2	2,92	4,12	7,43	3,67	6,02	6,94	12,52	5,61	17,11	6,16	0	0
C74	0,4	0	2,28	0	0	0	0	0	0	0	0	2,01	0	0	3,42	0	0	0	0
C75	0,0	0	0	0	0	0	0	0	0	0	0	0	0	0	0	0	0	0	0
C76	1,2	0	0	0	0	0	0	0	0	1,49	0	2,01	1,73	3,13	3,42	0	8,66	0	0
C77	1,4	0	0	0	0	0	0	0	0	0	0	8,03	1,73	1,56	7,48	0	6,16	8,66	0
C78	4,1	0	0	0	0	0	0	0	0	0	1,84	0	5,2	15,65	9,35	23,95	18,47	25,97	24,28
C79	3,1	0	0	0	0	0	0	0	0	0	0	4,02	1,73	9,39	16,83	17,11	6,16	0	24,28
C80	1,1	0	0	0	0	0	1,73	0	1,49	0	0	0	0	1,56	3,74	6,84	6,16	8,66	0
C81	1,9	0	0	0	4,84	2,03	0	1,46	4,12	1,49	0	0	0	3,13	5,61	0	18,47	0	0
C82	0,2	0	0	0	0	0	0	0	0	0	0	0	0	3,13	0	0	0	0	0
C83	1,1	0	0	0	2,42	0	0	1,46	1,37	0	0	2,01	0	3,13	0	0	0	17,31	12,14
C84	0,2	0	0	0	0	0	0	0	0	0	0	0	1,73	0	1,87	0	0	0	0
C85	1,4	0	0	2,34	0	0	0	2,92	0	1,49	0	2,01	1,73	1,56	0	13,69	6,16	0	0

Tabela 8.

Współczynniki surowe zachorowa na nowotwory złośliwe w województwie zachodniopomorskim w 2018 roku wg umiejscowienia i grupy wieku - kobiety																			
ICD 10	Razem	00-04	05-09	10-14	15-19	20-24	25-29	30-34	35-39	40-44	45-49	50-54	55-59	60-64	65-69	70-74	75-79	80-84	85+
Ogółem	440,9	7,88	4,79	9,82	12,81	27,29	65,33	110,55	121,12	228,25	330,88	443,38	575,29	900,32	1088,96	1269,89	1388,68	1273,52	1024,42
C00	0,1	0	0	0	0	0	0	0	0	0	0	0	0	0	0	0	3,78	0	0
C01	0,1	0	0	0	0	0	0	0	0	0	0	0	0	0	0	0	0	4,08	0
C02	0,6	0	0	0	0	0	0	0	0	0	1,87	2,01	1,64	0	0	0	3,78	4,08	0
C03	0,3	0	0	0	0	0	0	0	0	0	0	0	0	0	3,12	0	0	0	4,27
C04	0,5	0	0	0	0	0	0	0	0	0	0	0	0	2,79	0	0	0	0	8,54
C05	0,5	0	0	0	0	0	0	0	0	0	0	2,01	1,64	1,39	0	2,66	0	0	0
C06	0,2	0	0	0	0	0	0	0	0	0	0	0	0	0	1,56	0	0	0	4,27
C07	0,2	0	0	0	0	0	0	0	0	0	0	0	0	1,39	1,56	0	0	0	0
C08	0,1	0	0	0	0	0	1,81	0	0	0	0	0	0	0	0	0	0	0	0
C09	0,6	0	0	0	0	0	0	0	0	0	0	2,01	1,64	1,39	1,56	2,66	0	0	0
C10	0,2	0	0	0	0	0	0	0	0	0	0	0	0	0	0	2,66	0	4,08	0
C11	0,3	0	0	0	0	0	0	0	1,42	0	1,87	0	0	1,39	0	0	0	0	0
C12	0,1	0	0	0	0	0	0	0	0	0	0	0	0	1,39	0	0	0	0	0
C13	0,7	0	0	0	0	0	0	0	0	0	1,87	0	0	0	4,68	0	0	0	4,08
C14	0,0	0	0	0	0	0	0	0	0	0	0	0	0	0	0	0	0	0	0
C15	1,1	0	0	0	0	0	0	0	0	0	0	2,01	6,57	2,79	1,56	5,31	0	0	0
C16	8,1	0	0	0	0	0	1,81	1,54	4,27	6,13	9,35	2,01	8,22	8,36	20,28	29,22	37,84	24,49	21,34
C17	0,6	0	0	0	0	0	0	0	0	0	0	0	0	1,39	1,56	0	3,78	8,16	0
C18	22,3	0	0	0	0	0	0	1,54	0	4,6	5,61	10,03	19,72	43,2	51,48	77,04	102,16	110,21	102,44
C19	4,5	0	0	0	0	0	0	1,54	1,42	0	0	2,01	3,29	11,15	9,36	13,28	11,35	12,25	38,42
C20	8,9	0	0	0	0	0	0	0	0	3,06	1,87	2,01	9,86	22,3	24,96	37,19	34,05	32,65	21,34
C21	0,9	0	0	0	0	0	0	0	0	1,53	0	2,01	3,29	1,39	3,12	0	0	0	4,27
C22	2,3	0	0	0	0	0	0	0	1,42	0	0	4,01	4,93	4,18	6,24	5,31	7,57	4,08	8,54
C23	2,5	0	0	0	0	0	0	0	0	1,53	0	2,01	4,93	1,39	4,68	13,28	7,57	8,16	17,07
C24	2,1	0	0	0	0	0	0	0	0	0	1,87	0	0	4,18	7,8	5,31	3,78	12,25	12,81
C25	7,5	0	0	0	0	0	0	3,07	1,42	1,53	5,61	4,01	8,22	22,3	14,04	26,57	18,92	24,49	25,61
C26	0,3	0	0	0	0	0	0	0	0	0	0	0	0	1,39	0	0	0	0	8,54
C30	0,2	0	0	0	0	0	0	0	0	0	0	0	0	0	1,56	0	0	0	4,27
C31	0,5	0	0	0	0	0	0	0	0	0	0	0	0	1,39	1,56	0	3,78	4,08	0
C32	1,4	0	0	0	0	0	0	0	0	0	1,87	0	3,29	2,79	3,12	5,31	0	8,16	4,27
C33	0,1	0	0	0	0	0	0	0	0	0	0	0	0	0	0	2,66	0	0	0
C34	49,6	0	0	0	0	0	0	0	0	1,53	14,95	20,06	57,53	124,04	180,97	244,41	192,98	110,21	21,34
C37	0,2	0	0	0	0	0	0	0	0	0	0	0	0	0	1,56	2,66	0	0	0
C38	1,3	2,63	0	0	0	0	1,81	1,54	4,27	0	0	0	0	0	2,79	3,12	0	3,78	0
C39	0,1	0	0	0	0	0	0	0	0	0	0	0	0	1,39	0	0	0	0	0
C40	0,2	0	0	0	0	0	0	0	0	1,53	1,87	0	0	0	0	0	0	0	0
C41	0,5	0	2,39	0	0	0	0	1,54	0	0	0	2,01	0	0	1,56	0	0	0	0
C43	9,0	0	0	0	2,56	4,2	5,44	3,07	2,85	12,25	9,35	10,03	13,15	9,76	15,6	26,57	30,27	8,16	25,61
C44	44,6	0	0	0	0	2,1	0	1,54	9,97	10,72	14,95	22,07	31,23	59,93	87,37	108,92	253,52	228,58	311,59
C45	0,2	0	0	0	0	0	0	0	0	0	0	0	0	1,39	0	2,66	0	0	0
C46	0,0	0	0	0	0	0	0	0	0	0	0	0	0	0	0	0	0	0	0
C47	0,0	0	0	0	0	0	0	0	0	0	0	0	0	0	0	0	0	0	0
C48	0,3	0	0	0	0	0	0	0	0	0	0	0	1,64	0	1,56	2,66	0	0	0
C49	2,1	0	0	0	0	0	0	1,54	1,42	3,06	3,74	2,01	0	4,18	6,24	2,66	7,57	0	4,27
C50	92,9	0	0	0	0	0	3,63	19,96	29,92	58,21	106,55	134,42	134,78	214,63	243,38	193,94	261,09	216,34	119,52
C51	4,1	0	0	0	0	0	0	0	1,42	0	1,87	0	0	8,22	6,97	9,36	10,63	3,78	32,65
C52	0,5	0	0	0	0	0	0	0	0	0	0	0	0	2,79	1,56	0	0	0	4,27
C53	12,9	0	0	2,46	2,56	0	3,63	7,68	7,12	21,45	16,82	24,08	18,08	19,51	20,28	18,6	26,49	24,49	25,61
C54	29,5	0	0	0	0	0	0	3,07	2,85	7,66	18,69	44,14	50,95	59,93	70,2	103,61	90,81	118,37	25,61
C55	0,2	0	0	0	0	0	0	0	0	1,53	0	0	0	1,39	0	0	0	0	0
C56	25,8	0	0	0	0	4,2	9,07	12,28	9,97	15,32	28,04	36,11	41,09	51,57	57,72	74,39	75,68	44,9	12,81
C57	1,3	0	0	0	0	0	0	0	0	0	1,87	2,01	3,29	1,39	7,8	2,66	0	0	0
C58	0,1	0	0	0	0	0	0	0	1,42	0	0	0	0	0	0	0	0	0	0

Tabela 8. cont.

Współczynniki surowe zachorowa na nowotwory złośliwe w województwie zachodniopomorskim w 2018 roku wg umiejscowienia i grupy wieku - kobiety																			
ICD 10	Razem	00-04	05-09	10-14	15-19	20-24	25-29	30-34	35-39	40-44	45-49	50-54	55-59	60-64	65-69	70-74	75-79	80-84	85+
C60	0,0	0	0	0	0	0	0	0	0	0	0	0	0	0	0	0	0	0	0
C61	0,0	0	0	0	0	0	0	0	0	0	0	0	0	0	0	0	0	0	0
C62	0,0	0	0	0	0	0	0	0	0	0	0	0	0	0	0	0	0	0	0
C63	0,0	0	0	0	0	0	0	0	0	0	0	0	0	0	0	0	0	0	0
C64	12,2	0	0	0	0	0	0	1,54	1,42	0	9,35	8,03	26,3	23,69	37,44	55,79	26,49	28,57	17,07
C65	0,5	0	0	0	0	0	0	0	0	0	0	0	1,64	2,79	0	0	0	4,08	0
C66	0,9	0	0	0	0	0	0	0	0	0	0	0	0	0	6,24	2,66	3,78	0	8,54
C67	16,7	0	0	0	0	0	0	0	1,42	3,06	5,61	8,03	19,72	36,24	51,48	63,76	71,89	36,74	55,49
C68	0,1	0	0	0	0	0	0	0	0	0	0	0	0	0	0	0	0	0	4,08
C69	1,7	2,63	0	0	0	0	1,81	1,54	0	1,53	1,87	2,01	0	2,79	3,12	2,66	11,35	4,08	0
C70	0,1	0	0	0	0	0	0	0	0	0	0	0	0	0	0	2,66	0	0	0
C71	5,3	0	0	0	2,56	0	0	3,07	0	4,6	3,74	4,01	4,93	12,54	17,16	13,28	18,92	8,16	4,27
C72	0,0	0	0	0	0	0	0	0	0	0	0	0	0	0	0	0	0	0	0
C73	19,9	0	0	2,46	2,56	8,4	18,15	24,57	18,52	35,23	31,78	44,14	21,37	33,45	26,52	15,94	7,57	8,16	12,81
C74	0,9	0	0	0	0	0	0	0	1,42	0	0	2,01	0	0	3,12	7,97	0	4,08	0
C75	0,1	0	0	0	0	0	0	0	0	1,53	0	0	0	0	0	0	0	0	0
C76	1,0	0	0	2,46	0	0	0	0	0	0	0	0	1,64	1,39	3,12	2,66	0	8,16	4,27
C77	1,7	0	0	0	0	0	0	0	0	0	0	2,01	3,29	5,57	6,24	0	11,35	0	4,27
C78	3,8	0	0	0	0	0	0	0	1,53	3,74	4,01	6,57	15,33	9,36	10,63	0	8,16	4,27	0
C79	2,7	0	0	0	0	0	0	0	0	1,87	2,01	8,22	6,97	7,8	7,97	3,78	4,08	8,54	0
C80	0,8	0	0	0	0	0	0	0	1,53	0	2,01	3,29	1,39	1,56	0	3,78	0	0	0
C81	2,3	0	0	2,46	2,56	4,2	1,81	0	4,27	0	0	0	4,93	1,39	6,24	5,31	3,78	4,08	0
C82	1,0	0	0	0	0	0	0	0	1,42	3,06	0	0	0	1,39	3,12	2,66	3,78	4,08	0
C83	1,4	0	0	0	0	0	0	0	0	0	1,87	0	3,29	4,18	3,12	2,66	0	8,16	4,27
C84	0,1	0	0	0															

Tabela 9.

Nowotwory złośliwe w województwie zachodniopomorskim u mężczyzn w 2018 roku wg standaryzowanych współczynników zachorowa

Nazwa rozpoznania	Liczba	Wsp sur	Wsp std	%
Ogółem	3627	438,0	223,0	
C61 Nowotwór złośliwy gruczołu krokowego	689	83,2	42,8	19,0
C34 Nowotwór złośliwy oskrzela i płuca	619	74,8	39,2	17,1
C67 Nowotwór złośliwy pęcherza moczowego	406	49,0	25,4	11,2
C44 Inne nowotwory złośliwe skóry	404	48,8	25,0	11,1
C18 Nowotwór złośliwy okrężnicy	230	27,8	14,5	6,3
C64 Nowotwór złośliwy nerki za wyjątkiem miedniczki nerkowej	164	19,8	11,1	4,5
C16 Nowotwór złośliwy ośrodkowy	127	15,3	8,3	3,5
C20 Nowotwór złośliwy odbytnicy	106	12,8	6,8	2,9
C43 Czerniak złośliwy skóry	72	8,7	5,1	2,0
C62 Nowotwór złośliwy jelicznika	39	4,7	4,0	1,1
C25 Nowotwór złośliwy trzustki	59	7,1	4,0	1,6
C71 Nowotwór złośliwy mózgu	43	5,2	3,4	1,2
C73 Nowotwór złośliwy tarczycy	40	4,8	3,3	1,1
C22 Nowotwór złośliwy w przewodach łonowych wewnątrz trzonów trochanterowych	45	5,4	3,0	1,2
C15 Nowotwór złośliwy przełyku	47	5,7	3,0	1,3
C19 Nowotwór złośliwy zgruczałki esicy odbytniczego	44	5,3	2,7	1,2
C32 Nowotwór złośliwy krtani	38	4,6	2,5	1,0
C91 Białaczka limfatyczna	14	1,7	2,2	0,4
C78 Wtórne nowotwory złośliwe układu oddechowego i trawiennego	34	4,1	2,1	0,9
C92 Białaczka szpikowa	14	1,7	1,7	0,4
C02 Nowotwór złośliwy innych i nieokreślonych części jamy ustnej	24	2,9	1,7	0,7
C79 Wtórny nowotwór złośliwy innych umiejscowień	26	3,1	1,7	0,7
C49 Nowotwory złośliwe tkanki łącznej i innych tkanek miękkich	21	2,5	1,6	0,6
C81 Choroba Hodgkina	16	1,9	1,5	0,4
C04 Nowotwór złośliwy dna jamy ustnej	20	2,4	1,4	0,6
C85 Inne i nieokreślone postaci chłoniaków niezłośliwych	12	1,4	1,0	0,3
D04 Rak in situ skóry	16	1,9	0,9	0,4
C77 Wtórne i nieokreślone nowotwory w złośliwych chłoniakach	12	1,4	0,9	0,3
C09 Nowotwory złośliwe migdałka	13	1,6	0,9	0,4
C83 Chłoniaki niezłośliwe rozlane	9	1,1	0,8	0,2
C66 Nowotwór złośliwy moczowodu	13	1,6	0,7	0,4
D03 Czerniak in situ	11	1,3	0,7	0,3
C38 Nowotwór złośliwy serca, śródpiersia i opłucnej	10	1,2	0,7	0,3
C76 Nowotwór złośliwy umiejscowień innych i niedokładnie określonych	10	1,2	0,7	0,3
C23 Nowotwór złośliwy pęcherzyka łonowego	10	1,2	0,7	0,3
C24 Nowotwór złośliwy innych i nieokreślonych części dróg łonowych	10	1,2	0,7	0,3
C96 Inne i nieokreślone nowotwory złośliwe tkanki limfatycznej, krwiotwórczej i tkanek pokrewnych	4	0,5	0,7	0,1
C80 Nowotwór złośliwy bez określenia jego umiejscowienia	9	1,1	0,6	0,2
C13 Nowotwór złośliwy części krtaniowej gardła (hypopharynx)	8	1,0	0,6	0,2
C41 Nowotwór złośliwy kości chrząstki stawowej o innym i nieokreślonym	8	1,0	0,6	0,2
C90 Szpiczak mnogim i nowotwory z komórek plazmatycznych	9	1,1	0,6	0,2
C40 Nowotwór złośliwy kości chrząstki stawowej kości	4	0,5	0,6	0,1
C06 Nowotwór złośliwy innych i nieokreślonych części jamy ustnej	8	1,0	0,6	0,2
C00 Nowotwory złośliwe wargi	9	1,1	0,6	0,2

Tabela 9. cont.

Nowotwory złośliwe w województwie zachodniopomorskim u mężczyzn w 2018 roku wg standaryzowanych współczynników zachorowa

Nazwa rozpoznania	Liczba	Wsp sur	Wsp std	%
C50 Nowotwór złośliwy sutka	9	1,1	0,5	0,2
C45 Mięsień dżybyjñniak	8	1,0	0,5	0,2
C65 Nowotwór złośliwy miedniczki nerkowej	8	1,0	0,5	0,2
C21 Nowotwór złośliwy odbytu i kanału odbytu	6	0,7	0,5	0,2
C60 Nowotwór złośliwy przysadki	7	0,8	0,4	0,2
C69 Nowotwór złośliwy oka	7	0,8	0,4	0,2
C74 Nowotwór złośliwy nadnerczy	3	0,4	0,4	0,1
D01 Rak in situ innych i nieokreślonych części narządów trawiennych	5	0,6	0,3	0,1
C07 Nowotwór złośliwy linianki przyusznej	4	0,5	0,3	0,1
C26 Nowotwór złośliwy innych i niedokładnie określonych narządów trawiennych	4	0,5	0,2	0,1
C48 Nowotwór złośliwy przestrzeni zaotrzewnowej i otrzewnej	3	0,4	0,2	0,1
C01 Nowotwór złośliwy nasady języka	4	0,5	0,2	0,1
C17 Nowotwór złośliwy jelita cienkiego	4	0,5	0,2	0,1
C10 Nowotwór złośliwy części ustnej gardła (oropharynx)	3	0,4	0,2	0,1
C05 Nowotwór złośliwy podniebienia	3	0,4	0,2	0,1
C47 Nowotwory złośliwe nerwów obwodowych i autonomicznego układu nerwowego	1	0,1	0,2	0,0
C11 Nowotwór złośliwy części nosowej gardła (nasopharynx)	3	0,4	0,2	0,1
C31 Nowotwór złośliwy zatok przynosowych	3	0,4	0,2	0,1
C14 Nowotwór złośliwy o innym i bliżej nieokreślonym umiejscowieniu w obrębie wargi, jamy ustnej i gardła	2	0,2	0,1	0,1
C84 Obwodowy i skórny chłoniak z komórek T	2	0,2	0,1	0,1
C82 Chłoniak niezwojowy guzkowy (grudkowy)	2	0,2	0,1	0,1
C72 Nowotwór złośliwy rdzenia kręgowego, nerwów czaszkowych i innych części centralnego systemu nerwowego	1	0,1	0,1	0,0
C88 Złośliwe choroby immunoproliferacyjne	2	0,2	0,1	0,1
D00 Rak in situ jamy ustnej, przełyku i odbytu	2	0,2	0,1	0,1
C08 Nowotwór złośliwy innych i nieokreślonych dużych gruczołów ślinowych	1	0,1	0,1	0,0
C30 Nowotwór złośliwy jamy nosowej i ucha środkowego	1	0,1	0,1	0,0
C46 Mięsień Kaposiego	1	0,1	0,1	0,0
C39 Nowotwór złośliwy innych i niedokładnie określonych części układu oddechowego i narządów klatki piersiowej	1	0,1	0,1	0,0
C63 Nowotwór złośliwy innych i nieokreślonych mięśni narządów płciowych	1	0,1	0,1	0,0
C03 Nowotwór złośliwy dziąsła	0	0,0	0,0	0,0
C12 Nowotwór złośliwy zachyłka gruszkowatego	0	0,0	0,0	0,0
C33 Nowotwór złośliwy tchawicy	0	0,0	0,0	0,0
C37 Nowotwór złośliwy grasicy	0	0	0	0,0
C68 Nowotwór złośliwy innych i nieokreślonych narządów moczowych	0	0	0	0,0
C70 Nowotwór złośliwy opon	0	0	0	0,0
C75 Nowotwór złośliwy innych gruczołów wydzielania wewnętrznego i struktur pokrewnych	0	0	0	0,0
C93 Białaczka monocytowa	0	0	0	0,0
C94 Inne białaczki określonego rodzaju	0	0	0	0,0
C95 Białaczka z komórek nieokreślonego rodzaju	0	0	0	0,0
C97 Nowotwory złośliwe niezależnych (pierwotnych) mnogich umiejscowie	0	0	0	0,0
D02 Rak in situ ucha środkowego i układu oddechowego	0	0	0	0,0
D05 Rak in situ sutka	0	0	0	0,0
D06 Rak in situ szyjki macicy	0	0	0	0,0
D07 Rak in situ innych i nieokreślonych narządów płciowych	0	0	0	0,0
D09 Rak in situ innych i nieokreślonych umiejscowie	0	0	0	0,0

Tabela 10.

Nowotwory złośliwe w województwie zachodniopomorskim u kobiet w 2018 roku wg standaryzowanych współczynników zachorowa

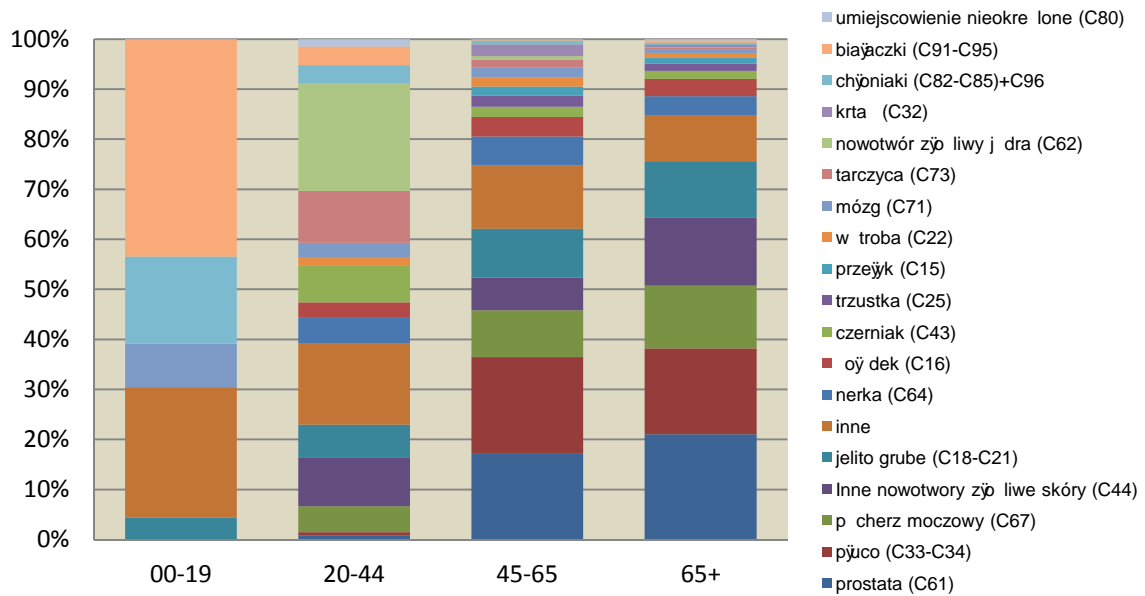
Nazwa rozpoznania	Liczba	Wsp sur	Wsp std	%
Ogółem	3858	440,9	238,2	
C50 Nowotwór złośliwy sutka	813	92,9	49,3	21,1
C34 Nowotwór złośliwy oskrzela i płuca	434	49,6	22,2	11,2
C44 Inne nowotwory złośliwe skóry	390	44,6	17,2	10,1
C73 Nowotwór złośliwy tarczycy	174	19,9	14,9	4,5
C56 Nowotwór złośliwy jajnika	226	25,8	14,8	5,9
C54 Nowotwór złośliwy trzonu macicy	258	29,5	14,4	6,7
C18 Nowotwór złośliwy okrężnicy	195	22,3	8,9	5,1
C53 Nowotwór złośliwy szyjki macicy	113	12,9	8,1	2,9
C67 Nowotwór złośliwy pęcherza moczowego	146	16,7	7,2	3,8
C64 Nowotwór złośliwy nerki za wyjątkiem miedniczki nerkowej	107	12,2	5,9	2,8
D05 Rak in situ sutka	81	9,3	5,7	2,1
C43 Czerniak złośliwy skóry	79	9,0	5,5	2,0
D06 Rak in situ szyjki macicy	45	5,1	4,3	1,2
C16 Nowotwór złośliwy ośrodkowego mózgu	71	8,1	4,0	1,8
C20 Nowotwór złośliwy odbytnicy	78	8,9	3,8	2,0
C25 Nowotwór złośliwy trzustki	66	7,5	3,5	1,7
C71 Nowotwór złośliwy mózgu	46	5,3	2,8	1,2
C78 Wtórne nowotwory złośliwe układu oddechowego i trawiennego	33	3,8	1,9	0,9
C81 Choroba Hodgkina	20	2,3	1,8	0,5
C19 Nowotwór złośliwy zgięci esiczo-odbytniczego	39	4,5	1,8	1,0
C51 Nowotwór złośliwy sromu	36	4,1	1,6	0,9
C79 Wtórny nowotwór złośliwy innych umiejscowień	24	2,7	1,3	0,6
C69 Nowotwór złośliwy oka	15	1,7	1,2	0,4
C91 Białaczka limfatyczna	14	1,6	1,2	0,4
C49 Nowotwory złośliwe tkanki łącznej i innych tkanek miękkich	18	2,1	1,2	0,5
C22 Nowotwór złośliwy w trocyty i przewodów odcinkowych wewnątrz trzonów trochanterowych	20	2,3	1,1	0,5
C23 Nowotwór złośliwy pęcherzyka odcinkowego	22	2,5	1,1	0,6
C38 Nowotwór złośliwy serca, śródpiersia i opłucnej	11	1,3	1,1	0,3
D03 Czerniak in situ	16	1,8	1,0	0,4
C24 Nowotwór złośliwy innych i nieokreślonych części dróg odcinkowych	18	2,1	0,8	0,5
C77 Wtórne i nieokreślone nowotwory w złośliwych chłoniakach	15	1,7	0,8	0,4
C57 Nowotwór złośliwy innych i nieokreślonych wewnętrznych narządów płciowych	11	1,3	0,7	0,3
C15 Nowotwór złośliwy przełyku	10	1,1	0,6	0,3
C83 Chłoniaki niezłośliwe rozlane	12	1,4	0,6	0,3
C32 Nowotwór złośliwy krtani	12	1,4	0,6	0,3
C76 Nowotwór złośliwy umiejscowień innych i niedokładnie określonych	9	1,0	0,6	0,2
C82 Chłoniak niezłośliwy guzkowy (grudkowy)	9	1,0	0,5	0,2
C90 Szpiczak mnogi i nowotwory z komórek plazmatycznych	13	1,5	0,5	0,3
C21 Nowotwór złośliwy odbytu i kanału odbytu	8	0,9	0,5	0,2
D04 Rak in situ skóry	15	1,7	0,5	0,4
C41 Nowotwór złośliwy kości chrząstki stawowej o innym i nieokreślonym	4	0,5	0,5	0,1
C80 Nowotwór złośliwy bez określenia jego umiejscowienia	7	0,8	0,5	0,2
C74 Nowotwór złośliwy nadnerczy	8	0,9	0,5	0,2
C92 Białaczka szpiczkowa	7	0,8	0,4	0,2
C85 Inne i nieokreślone postacie chłoniaków niezłośliwych	8	0,9	0,4	0,2
C02 Nowotwór złośliwy innych i nieokreślonych części jelita	5	0,6	0,3	0,1
D07 Rak in situ innych i nieokreślonych narządów płciowych	4	0,5	0,3	0,1
C09 Nowotwory złośliwe migdałka	5	0,6	0,3	0,1

Tabela 10. cont.

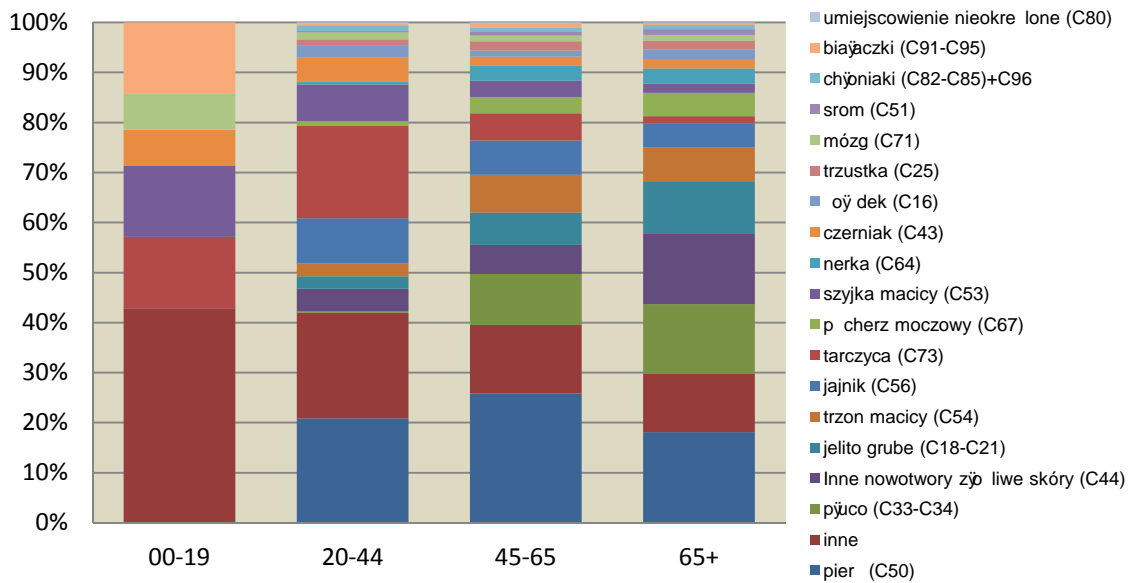
Nowotwory złośliwe w województwie zachodniopomorskim u kobiet w 2018 roku wg standaryzowanych współczynników zachorowa

Nazwa rozpoznania	Liczba	Wsp sur	Wsp std	%
C66 Nowotwór złośliwy moczowodu	8	0,9	0,3	0,21
C13 Nowotwór złośliwy cz. ci krtaniowej gardła (hypopharynx)	6	0,7	0,3	0,16
C05 Nowotwór złośliwy podniebienia	4	0,5	0,3	0,10
C11 Nowotwór złośliwy cz. ci nosowej gardła (nasopharynx)	3	0,3	0,3	0,08
C40 Nowotwór złośliwy kości chrząstki stawowej kośćczy	2	0,2	0,2	0,05
C65 Nowotwór złośliwy miedniczki nerkowej	4	0,5	0,2	0,10
C17 Nowotwór złośliwy jelita cienkiego	5	0,6	0,2	0,13
C52 Nowotwór złośliwy pochwy	4	0,5	0,2	0,10
C48 Nowotwór złośliwy przestrzeni zaotrzewnowej i otrzewnej	3	0,3	0,2	0,08
C31 Nowotwór złośliwy zatok przynosowych	4	0,5	0,2	0,10
C04 Nowotwór złośliwy dna jamy ustnej	4	0,5	0,2	0,10
C55 Nowotwór złośliwy nieokreślonej cz. ci macicy	2	0,2	0,1	0,05
C08 Nowotwór złośliwy innych i nieokreślonych dużych gruczołów linowych	1	0,1	0,1	0,03
D01 Rak in situ innych i nieokreślonych części narządów trawiennych	4	0,5	0,1	0,10
C03 Nowotwór złośliwy dziąsła	3	0,3	0,1	0,08
C45 Międzębniak	2	0,2	0,1	0,05
C07 Nowotwór złośliwy linianki przyusznej	2	0,2	0,1	0,05
C37 Nowotwór złośliwy grasicy	2	0,2	0,1	0,05
C88 Złośliwe choroby immunoproliferacyjne	2	0,2	0,1	0,05
C26 Nowotwór złośliwy innych i niedokładnie określonych narządów trawiennych	3	0,3	0,1	0,08
C75 Nowotwór złośliwy innych gruczołów wydzielania wewnętrznego i struktur	1	0,1	0,1	0,03
C58 Nowotwór złośliwy języska	1	0,1	0,1	0,03
C96 Inny i nieokreślony nowotwór złośliwy tkanki limfatycznej, krwiotwórczej i tkanek pokrewnych	2	0,2	0,1	0,05
C10 Nowotwór złośliwy cz. ci ustnej gardła (oropharynx)	2	0,2	0,1	0,05
C06 Nowotwór złośliwy innych i nieokreślonych części jamy ustnej	2	0,2	0,1	0,05
C30 Nowotwór złośliwy jamy nosowej i ucha środkowego	2	0,2	0,1	0,05
C12 Nowotwór złośliwy zachyłka gruszkowatego	1	0,1	0,1	0,03
C39 Nowotwór złośliwy innych i niedokładnie określonych części układu oddechowego i narządów klatki piersiowej	1	0,1	0,1	0,03
C33 Nowotwór złośliwy tchawicy	1	0,1	0,1	0,03
C70 Nowotwór złośliwy opon	1	0,1	0,1	0,03
C95 Białaczka z komórek nieokreślonego rodzaju	1	0,1	0,1	0,03
C84 Obwodowy i skórny chłoniak z komórek T	1	0,1	0,0	0,03
C00 Nowotwory złośliwe wargi	1	0,1	0,0	0,03
D00 Rak in situ jamy ustnej, przełyku i ośrodkowa	1	0,1	0,0	0,03
C01 Nowotwór złośliwy nasady języka	1	0,1	0,0	0,03
C68 Nowotwór złośliwy innych i nieokreślonych narządów moczowych	1	0,1	0,0	0,03
C14 Nowotwór złośliwy o innym i bliżej nieokreślonym umiejscowieniu w obrębie wargi, jamy ustnej i gardła	0	0,0	0,0	0,00
C46 Mięsak Kaposiego	0	0,0	0,0	0,00
C47 Nowotwory złośliwe nerwów obwodowych i autonomicznego układu nerwowego	0	0,0	0,0	0,00
C60 Nowotwór złośliwy przysadki	0	0,0	0,0	0,00
C61 Nowotwór złośliwy gruczołu krokowego	0	0,0	0,0	0,00
C62 Nowotwór złośliwy jądra	0	0,0	0,0	0,00
C63 Nowotwór złośliwy innych i nieokreślonych męskich narządów płciowych	0	0,0	0,0	0,00
C72 Nowotwór złośliwy rdzenia kręgowego, nerwów czaszkowych i innych części centralnego systemu nerwowego	0	0,0	0,0	0,00
C93 Białaczka monocytowa	0	0,0	0,0	0,00
C94 Inne białaczki określonego rodzaju	0	0,0	0,0	0,00
C97 Nowotwory złośliwe niezależnych (pierwotnych) mnogich umiejscowie	0	0,0	0,0	0,00
D02 Rak in situ ucha środkowego i układu oddechowego	0	0,0	0,0	0,00
D09 Rak in situ innych i nieokreślonych umiejscowie	0	0,0	0,0	0,00

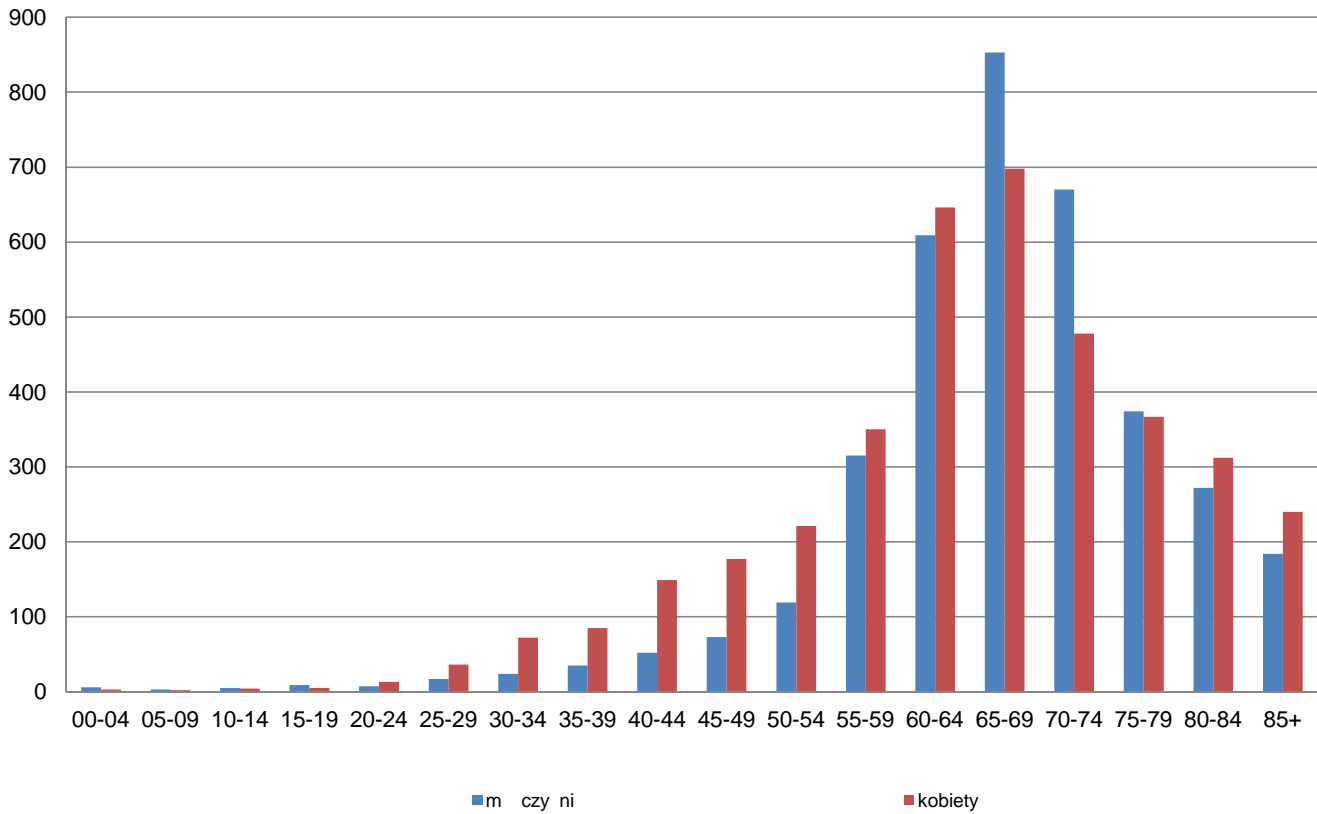
Rysunek 6. Struktura zachorowa mężczyzn na nowotwory złośliwe w województwie zachodniopomorskim w 2018 roku



Rysunek 7. Struktura zachorowa kobiet na nowotwory złośliwe w województwie zachodniopomorskim w 2018 roku



Rysunek 8. Struktura zachorowa na nowotwory złośliwe w województwie zachodniopomorskim według płci i wieku w 2018 roku



Rysunek 9. Struktura zachorowalności na nowotwory złośliwe w województwie zachodniopomorskim według płci i powiatów w 2018 roku

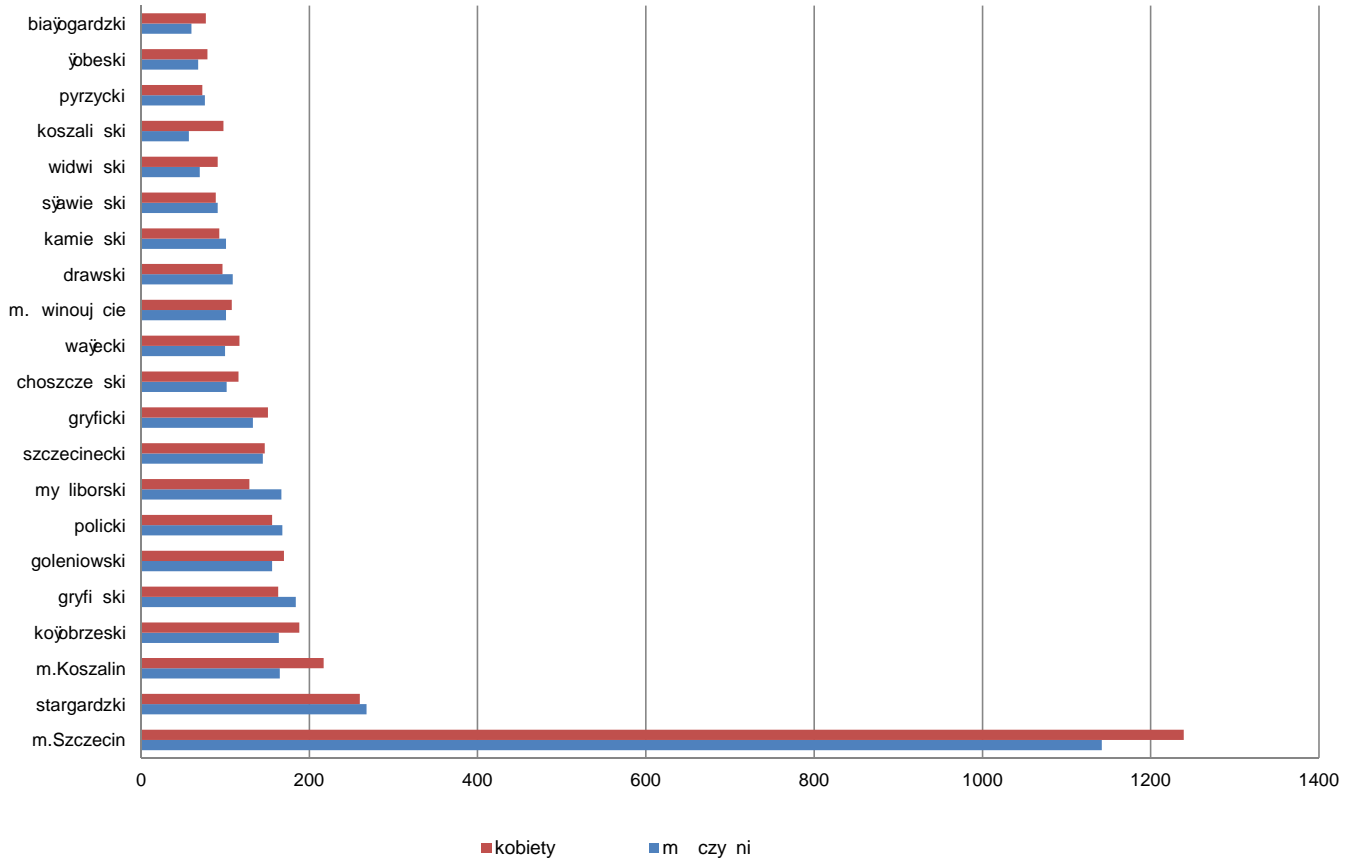


Tabela 11. Liczba zachorowa na nowotwory złośliwe u mężczyzn w województwie zachodniopomorskim w podziale na powiaty w latach 1999-2018

	1999	2000	2001	2002	2003	2004	2005	2006	2007	2008	2009	2010	2011	2012	2013	2014	2015	2016	2017	2018
<i>białogardzki</i>	154	84	87	91	80	99	66	61	73	56	74	80	66	105	73	93	74	73	74	60
<i>choszczeski</i>	67	89	85	91	89	103	77	69	80	77	75	104	73	107	100	84	100	80	77	102
<i>drawski</i>	122	69	74	86	99	117	69	57	70	62	68	92	93	105	111	114	104	119	116	109
<i>goleniowski</i>	180	181	137	150	146	125	103	118	115	101	122	158	131	136	140	128	132	115	141	156
<i>gryficki</i>	74	53	86	101	150	107	88	83	93	90	86	97	88	115	104	134	122	138	107	133
<i>gryficki</i>	73	118	133	153	127	152	150	119	116	118	118	131	145	177	160	159	195	144	156	184
<i>kamieski</i>	86	67	70	82	97	95	61	59	58	68	67	73	75	110	90	108	111	93	84	101
<i>kołobrzeski</i>	81	30	79	68	76	137	129	98	112	98	119	135	111	172	147	142	138	182	174	164
<i>koszalski</i>	122	65	82	92	93	102	67	54	80	60	85	81	77	82	67	82	91	89	93	57
<i>myliborski</i>	83	98	127	137	107	106	73	71	94	86	73	104	100	135	110	125	129	120	127	167
<i>policki</i>	63	64	76	66	92	64	47	76	78	74	71	68	66	109	103	144	141	134	118	168
<i>pyrzycki</i>	44	40	64	61	73	78	69	48	54	44	41	45	61	69	72	85	92	91	83	76
<i>świebicki</i>	23	15	92	93	92	78	78	72	80	57	91	71	67	86	71	101	99	102	91	91
<i>stargardzki</i>	118	155	174	207	213	164	150	151	182	206	156	185	177	222	202	232	237	250	192	268
<i>szczecinecki</i>	296	139	106	107	108	107	83	75	96	104	99	109	111	99	118	122	151	189	175	145
<i>widwiecki</i>	24	23	62	72	65	90	73	63	51	59	73	63	64	97	83	84	63	70	77	70
<i>wałecki</i>	46	74	89	72	90	90	70	76	77	65	52	69	54	75	117	109	125	102	114	100
<i>łobeski</i>	0	0	0	0	0	77	62	55	49	66	51	45	57	99	69	60	71	70	56	68
<i>m.Koszalin</i>	16	44	144	181	185	169	155	129	153	146	174	172	154	164	199	209	178	195	173	165
<i>m.Szczecin</i>	731	763	826	880	881	837	687	724	700	629	681	753	734	929	852	918	1109	990	874	1142
<i>m. winoujście</i>	75	113	109	100	68	72	75	80	82	79	62	85	82	83	90	88	100	73	102	101
Ogółem	2478	2284	2702	2890	2931	2969	2432	2338	2493	2345	2438	2720	2586	3276	3078	3321	3562	3419	3204	3627

Tabela 12. Liczba zachorowa na nowotwory złośliwe u kobiet w województwie zachodniopomorskim w podziale na powiaty w latach 1999-2018

	1999	2000	2001	2002	2003	2004	2005	2006	2007	2008	2009	2010	2011	2012	2013	2014	2015	2016	2017	2018
<i>białogardzki</i>	131	91	83	77	73	80	63	65	62	80	71	80	88	95	98	97	109	64	68	77
<i>choszczeski</i>	50	67	84	102	87	75	70	79	67	57	81	96	83	111	93	82	85	87	88	116
<i>drawski</i>	111	64	83	83	94	89	62	49	56	85	78	83	77	112	97	122	111	111	112	97
<i>goleniowski</i>	171	159	125	145	163	124	103	111	137	123	145	133	142	151	123	123	177	145	170	170
<i>gryficki</i>	53	78	90	97	132	79	101	107	103	117	104	107	106	118	108	140	124	136	124	151
<i>gryficki</i>	89	98	134	133	142	112	86	123	112	134	104	110	131	138	182	190	169	165	158	163
<i>kamieski</i>	55	48	51	78	82	85	64	58	62	74	75	92	83	106	88	105	109	106	99	93
<i>kołobrzeski</i>	90	56	86	108	85	110	104	112	134	141	123	127	136	148	143	176	148	182	159	188
<i>koszalski</i>	83	69	79	68	75	86	73	56	60	64	99	80	88	73	100	110	90	102	89	98
<i>myliborski</i>	73	103	104	112	105	103	88	65	88	92	84	95	107	147	104	107	139	116	120	129
<i>policki</i>	67	88	61	77	79	59	71	69	60	66	82	92	92	137	129	139	148	167	169	156
<i>pyrzycki</i>	32	48	62	52	51	52	55	49	57	40	51	51	46	76	85	75	82	88	81	73
<i>świebicki</i>	23	22	67	87	72	89	69	73	69	70	76	91	60	108	83	134	93	101	79	89
<i>stargardzki</i>	125	161	176	215	237	161	156	183	175	225	194	192	156	205	226	254	247	221	221	260
<i>szczecinecki</i>	297	158	107	97	102	109	86	81	96	97	110	142	137	117	107	118	135	141	135	147
<i>widwiecki</i>	13	19	69	61	44	82	66	50	63	81	52	91	79	88	84	84	88	94	68	91
<i>wałecki</i>	20	68	90	93	92	90	87	80	79	70	73	79	62	86	81	97	116	124	100	117
<i>łobeski</i>	0	0	0	0	0	63	52	54	43	54	61	56	78	66	71	73	79	60	69	79
<i>m.Koszalin</i>	40	67	215	197	209	201	182	145	195	171	169	193	218	246	237	245	229	228	174	217
<i>m.Szczecin</i>	855	924	894	966	879	847	804	822	828	725	757	831	862	981	1038	1108	1252	1142	1092	1239
<i>m. winoujście</i>	80	90	99	97	84	78	76	76	68	80	71	96	66	92	90	111	111	89	114	108
Ogółem	2458	2478	2759	2945	2887	2774	2518	2507	2614	2646	2660	2917	2897	3401	3367	3690	3841	3669	3489	3858

Tabela 13.
Analiza zachorowa z powodu nowotworu złośliwego w województwie zachodniopomorskim u mężczyzn w latach 1999-2018

lata	1999	2000	2001	2002	2003	2004	2005	2006	2007	2008	2009	2010	2011	2012	2013	2014	2015	2016	2017	2018	
ogółem zachorowania	2478	2284	2702	2890	2931	2969	2432	2338	2493	2345	2438	2720	2586	3276	3078	3321	3562	3419	3204	3627	
C33-C34 Nowotwory złośliwe: tchawicy, oskrzela i płuca	<i>liczba</i>	807	787	977	906	914	906	723	705	679	623	660	700	601	750	647	703	743	772	651	619
	% udział	32,6%	34,5%	36,2%	31,3%	31,2%	30,5%	29,7%	30,2%	27,2%	26,6%	27,1%	25,7%	23,2%	22,9%	21,0%	21,2%	20,9%	22,6%	20,3%	17,1%
C61 Nowotwór złośliwy gruczołu krokowego	<i>liczba</i>	144	181	221	207	223	252	195	204	269	267	291	336	347	412	409	444	496	624	507	689
	% udział	5,8%	7,9%	8,2%	7,2%	7,6%	8,5%	8,0%	8,7%	10,8%	11,4%	11,9%	12,4%	13,4%	12,6%	13,3%	13,4%	13,9%	18,3%	15,8%	19,0%
C18-C21 Nowotwory złośliwe: okrężnicy, żłocznic, ciała esicy - odbytowego, odbytnicy, odbytu i kanału odbytu	<i>liczba</i>	252	251	271	346	353	341	307	297	322	308	308	344	359	436	428	428	462	419	376	386
	% udział	10,2%	11,0%	10,0%	12,0%	12,0%	11,5%	12,6%	12,7%	12,9%	13,1%	12,6%	12,6%	13,9%	13,3%	13,9%	12,9%	13,0%	12,3%	11,7%	10,6%
C44 Inne nowotwory złośliwe skóry	<i>liczba</i>	112	71	73	90	64	79	113	115	112	67	72	113	112	322	344	351	391	229	398	404
	% udział	4,5%	3,1%	2,7%	3,1%	2,2%	2,7%	4,6%	4,9%	4,5%	2,9%	3,0%	4,2%	4,3%	9,8%	11,2%	10,6%	11,0%	6,7%	12,4%	11,1%
C67 Nowotwór złośliwy pęcherza moczowego	<i>liczba</i>	118	106	113	155	154	147	122	114	135	114	126	175	141	184	167	185	205	231	260	406
	% udział	4,8%	4,6%	4,2%	5,4%	5,3%	5,0%	5,0%	4,9%	5,4%	4,9%	5,2%	6,4%	5,5%	5,6%	5,4%	5,6%	5,8%	6,8%	8,1%	11,2%
C16 Nowotwór złośliwy ośnicy	<i>liczba</i>	126	92	117	179	163	171	150	129	123	103	132	103	106	140	142	134	147	116	123	127
	% udział	5,1%	4,0%	4,3%	6,2%	5,6%	5,8%	6,2%	5,5%	4,9%	4,4%	5,4%	3,8%	4,1%	4,3%	4,6%	4,0%	4,1%	3,4%	3,8%	3,5%
C25 Nowotwór złośliwy trzustki	<i>liczba</i>	56	41	60	90	104	84	41	59	66	66	48	71	64	56	78	89	53	75	47	59
	% udział	2,3%	1,8%	2,2%	3,1%	3,5%	2,8%	1,7%	2,5%	2,6%	2,8%	2,0%	2,6%	2,5%	1,7%	2,5%	2,7%	1,5%	2,2%	1,5%	1,6%
C32 Krtka	<i>liczba</i>	60	64	66	81	66	72	86	50	62	61	59	62	62	82	84	66	98	61	73	38
	% udział	2,4%	2,8%	2,4%	2,8%	2,3%	2,4%	3,5%	2,1%	2,5%	2,6%	2,4%	2,3%	2,4%	2,5%	2,7%	2,0%	2,8%	1,8%	2,3%	1,0%

Tabela 14.
Analiza zachorowa z powodu nowotworu złośliwego w województwie zachodniopomorskim u kobiet w latach 1999-2018

lata	1999	2000	2001	2002	2003	2004	2005	2006	2007	2008	2009	2010	2011	2012	2013	2014	2015	2016	2017	2018	
ogółem zachorowania	2458	2478	2759	2945	2887	2774	2518	2507	2614	2646	2660	2917	2897	3401	3367	3690	3841	3669	3489	3858	
C50 Nowotwór złośliwy sutka	<i>liczba</i>	509	691	677	684	587	505	605	597	639	672	695	790	808	814	839	848	846	864	826	813
	% udział	20,7%	27,9%	24,5%	23,2%	20,3%	18,2%	24,0%	23,8%	24,4%	25,4%	26,1%	27,1%	27,9%	23,9%	24,9%	23,0%	22,0%	23,5%	23,7%	21,1%
C33-C34 Nowotwory złośliwe: tchawicy, oskrzela i płuca	<i>liczba</i>	258	278	332	345	352	291	272	283	296	298	301	358	327	371	397	426	406	451	373	435
	% udział	10,5%	11,2%	12,0%	11,7%	12,2%	10,5%	10,8%	11,3%	11,3%	11,3%	11,3%	12,3%	11,3%	10,9%	11,8%	11,5%	10,6%	12,3%	10,7%	11,3%
C44 Inne nowotwory złośliwe skóry	<i>liczba</i>	108	63	102	78	64	84	118	147	147	89	98	157	137	375	360	408	442	250	484	390
	% udział	4,4%	2,5%	3,7%	2,6%	2,2%	3,0%	4,7%	5,9%	5,6%	3,4%	3,7%	5,4%	4,7%	11,0%	10,7%	11,1%	11,5%	6,8%	13,9%	10,1%
C18-C21 Nowotwory złośliwe: okrężnicy, żłocznic, ciała esicy - odbytowego, odbytnicy, odbytu i kanału odbytu	<i>liczba</i>	222	188	228	278	287	280	267	250	276	271	299	271	310	303	341	371	339	330	320	320
	% udział	9,0%	7,6%	8,3%	9,4%	9,9%	10,1%	10,6%	10,0%	10,6%	10,2%	11,2%	9,3%	10,7%	8,9%	10,1%	10,1%	8,8%	9,0%	9,2%	8,3%
C54 Nowotwór złośliwy trzonu macicy	<i>liczba</i>	123	146	161	159	147	161	192	169	149	177	182	187	213	220	235	227	226	230	209	258
	% udział	5,0%	5,9%	5,8%	5,4%	5,1%	5,8%	7,6%	6,7%	5,7%	6,7%	6,8%	6,4%	7,4%	6,5%	7,0%	6,2%	5,9%	6,3%	6,0%	6,7%
C73 Nowotwór złośliwy tarczycy	<i>liczba</i>	54	51	47	56	53	49	49	56	55	68	53	69	57	76	75	134	144	171	165	174
	% udział	2,2%	2,1%	1,7%	1,9%	1,8%	1,8%	1,9%	2,2%	2,1%	2,6%	2,0%	2,4%	2,0%	2,2%	2,2%	3,6%	3,7%	4,7%	4,7%	4,5%
C56 Nowotwór złośliwy jajnika	<i>liczba</i>	152	145	173	177	168	124	97	125	89	113	114	134	107	157	123	112	181	156	150	226
	% udział	6,2%	5,9%	6,3%	6,0%	5,8%	4,5%	3,9%	5,0%	3,4%	4,3%	4,3%	4,6%	3,7%	4,6%	3,7%	3,0%	4,7%	4,3%	4,3%	5,9%
C53 Nowotwór złośliwy szyjki macicy	<i>liczba</i>	220	235	241	246	205	207	157	139	157	176	117	141	133	131	126	111	115	130	114	113
	% udział	9,0%	9,5%	8,7%	8,4%	7,1%	7,5%	6,2%	5,5%	6,0%	6,7%	4,4%	4,8%	4,6%	3,9%	3,7%	3,0%	3,0%	3,5%	3,3%	2,9%

Rysunek 10. Surowe współczynniki umieralności na nowotwory złośliwe województwie zachodniopomorskim w 2018 roku

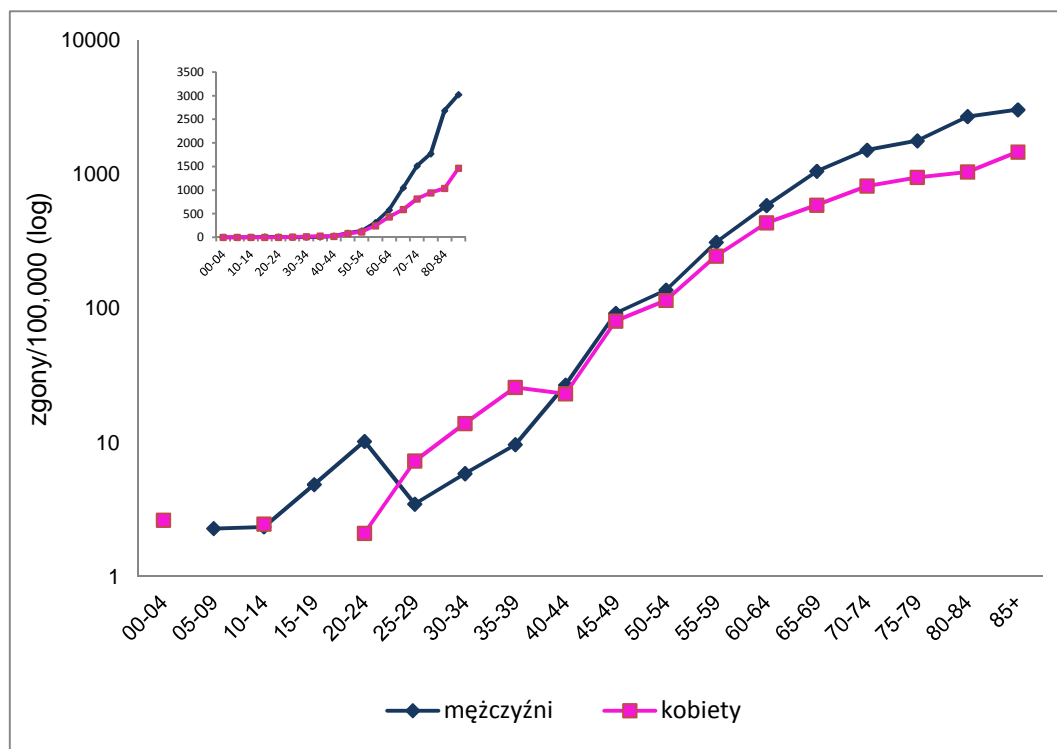
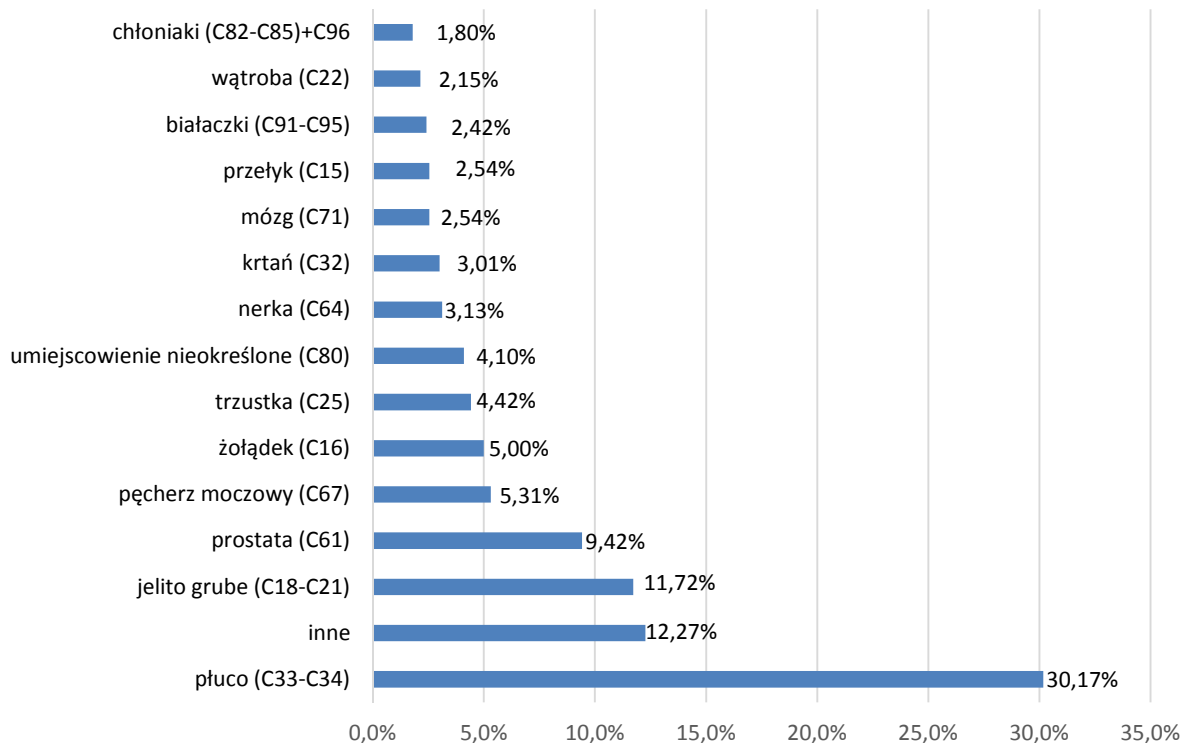


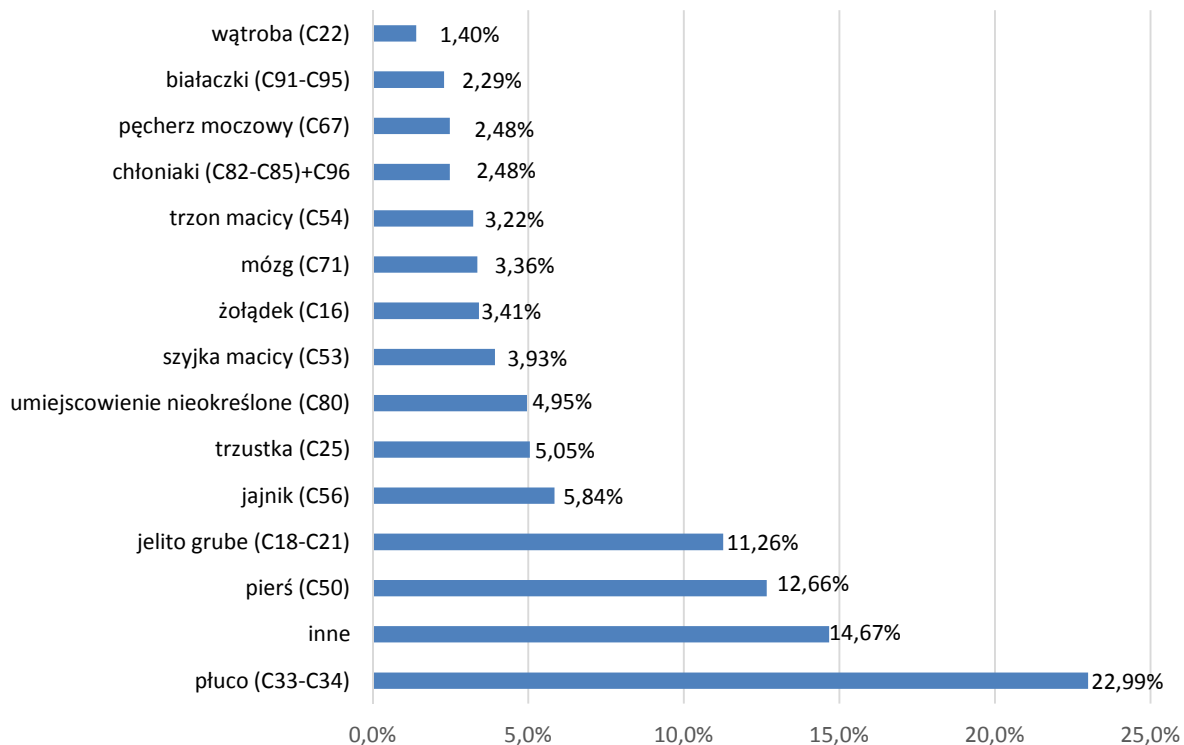
Tabela 15. Zgony na nowotwory złośliwe w województwie zachodniopomorskim w latach 1999 - 2018

ROK	MĘDZCZYŃNI			KOBIECY			obie pćie WSKAŁIK ZGONY/ ZACHOROWANI A
	LICZBY BEZWZGL DNE	WSPÓCZYNNI K SUROWY	WSPÓCZYNNIK STANDARYZOWANY	LICZBY BEZWZGL DNE	WSPÓCZYNNI K SUROWY	WSPÓCZYNNIK STANDARYZOWANY	
1999	2083	246,1	219,6	1488	168,7	110,4	0,72
2000	2140	252,9	220,9	1551	175,5	115,5	0,78
2001	2134	252,1	213,2	1584	179,1	111,4	0,68
2002	2302	278,7	227,0	1670	192,1	116,3	0,68
2003	2176	263,8	209,4	1719	197,7	115,8	0,67
2004	2364	286,9	226,0	1829	210,4	118,9	0,73
2005	2178	264,6	200,9	1784	205,2	115,0	0,80
2006	2317	281,8	207,5	1759	202,4	110,5	0,84
2007	2318	282,2	202,7	1880	216,2	114,6	0,82
2008	2338	284,9	197,8	1852	212,8	109,6	0,84
2009	2301	280,4	191,6	1839	211,2	107,0	0,81
2010	2419	287,8	191,8	1886	213,4	107,2	0,76
2011	2343	279,0	180,0	1926	218,0	105,8	0,78
2012	2404	286,6	179,1	2025	229,2	109,9	0,66
2013	2478	295,9	177,9	1979	224,4	103,9	0,69
2014	2495	298,3	176,1	1992	225,9	104,8	0,64
2015	2600	312,1	178,5	2095	238,2	103,8	0,63
2016	2526	303,9	167,9	2058	234,5	101,3	0,65
2017	2570	309,6	164,8	2068	235,9	98,2	0,69
2018	2559	309,0	160,5	2140	235,9	98,6	0,63

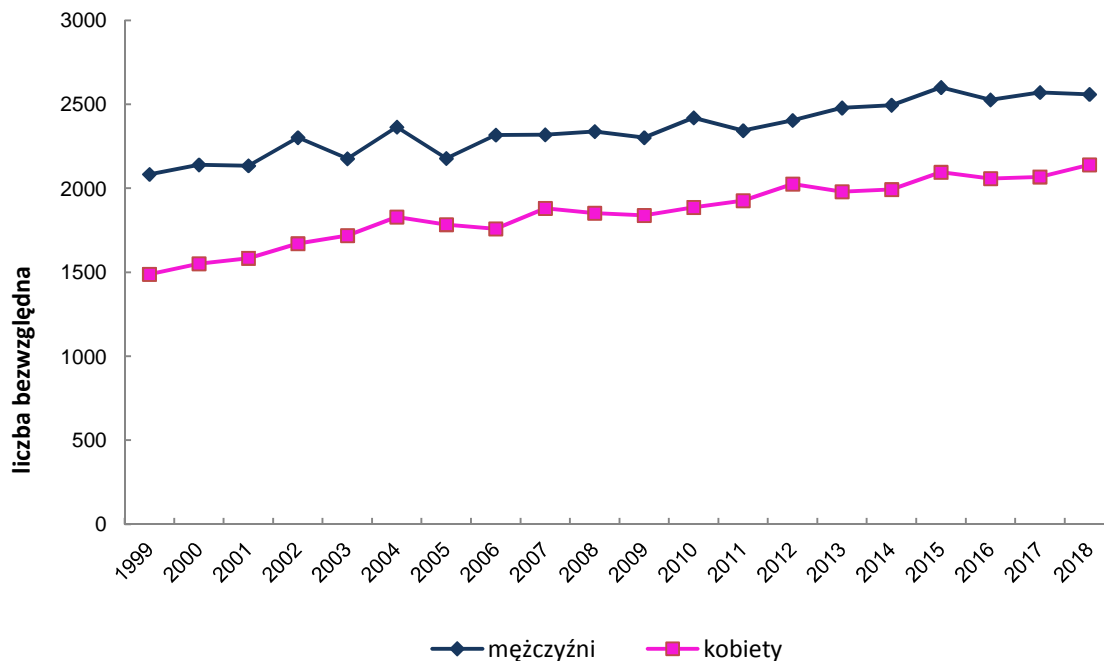
Rysunek 11. Struktura zachorowań na nowotwory złośliwe u mężczyzn w województwie zachodniopomorskim w 2018 roku



Rysunek 12. Struktura zachorowań na nowotwory złośliwe u kobiet w województwie zachodniopomorskim w 2018 roku



Rysunek 13. Liczba zgonów na nowotwory złośliwe ogółem w województwie zachodniopomorskim w latach od 1999 roku do 2018 roku



Rysunek 14. Współczynniki standaryzowane umieralności na nowotwory złośliwe ogółem w województwie zachodniopomorskim w latach od 1999 do 2018 roku

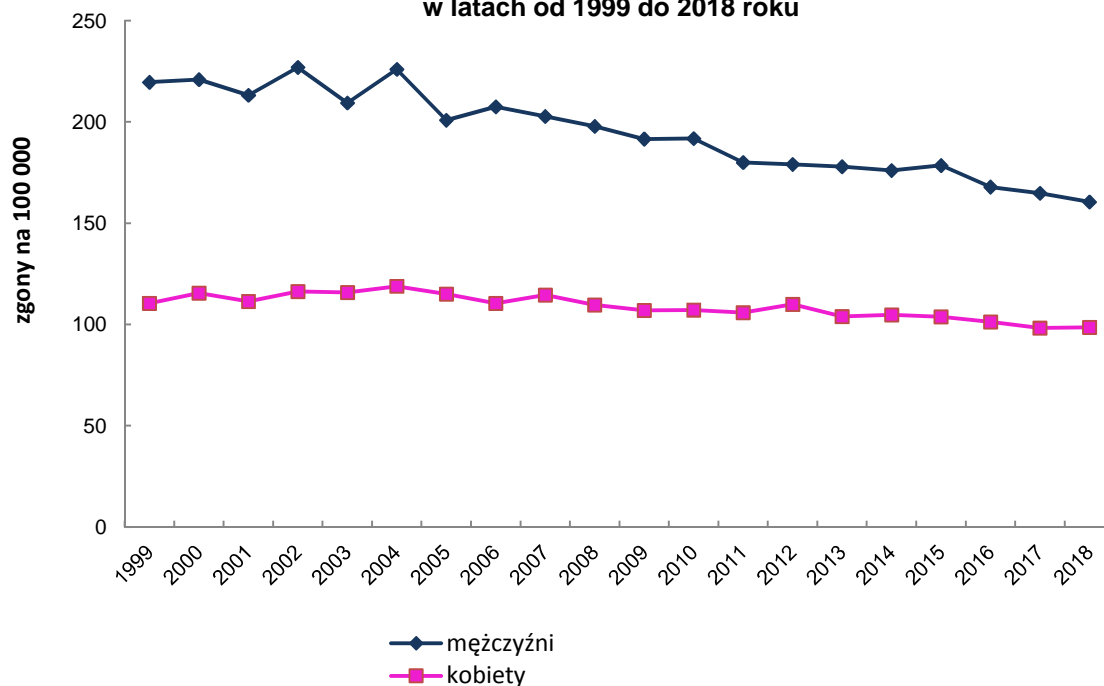


Tabela 16.

Zgony na nowotwory złośliwe w województwie zachodniopomorskim w 2018 roku
wg umiejscowienia

Nazwa rozpoznania	Liczebność			
	Ogółem	Wsp. sur.	Wsp. std.	%
C00 Nowotwory złośliwe wargi	3	0,4	0,2	0,1
C01 Nowotwór złośliwy nasady języka	7	0,8	0,4	0,3
C02 Nowotwór złośliwy innych i nieokreślonych części języka	11	1,3	0,8	0,4
C03 Nowotwór złośliwy dżiśń	3	0,4	0,2	0,1
C04 Nowotwór złośliwy dna jamy ustnej	15	1,8	1,0	0,6
C05 Nowotwór złośliwy podniebienia	2	0,2	0,1	0,1
C06 Nowotwór złośliwy innych i nieokreślonych części jamy ustnej	3	0,4	0,3	0,1
C07 Nowotwór złośliwy linianki przyusznej	4	0,5	0,3	0,2
C08 Nowotwór złośliwy innych i nieokreślonych dużych gruczołów linowych	0	0,0	0,0	0,0
C09 Nowotwory złośliwe migdałka	16	1,9	1,1	0,6
C10 Nowotwór złośliwy części ustnej gardła (oropharynx)	9	1,1	0,6	0,4
C11 Nowotwór złośliwy części nosowej gardła (nasopharynx)	6	0,7	0,5	0,2
C12 Nowotwór złośliwy zachyłka gruszkowatego	3	0,4	0,2	0,1
C13 Nowotwór złośliwy części krtańowej gardła (hypopharynx)	11	1,3	0,8	0,4
C14 Nowotwór złośliwy o innym i bliżej nieokreślonym umiejscowieniu w obrębie wargi, jamy ustnej i gardła	7	0,8	0,5	0,3
C15 Nowotwór złośliwy przełyku	65	7,9	4,3	2,5
C16 Nowotwór złośliwy otydka	128	15,5	8,2	5,0
C17 Nowotwór złośliwy jelita cienkiego	6	0,7	0,4	0,2
C18 Nowotwór złośliwy okrężnicy	183	22,1	11,1	7,2
C19 Nowotwór złośliwy zgięcia esiczo-odbytniczego	21	2,5	1,3	0,8
C20 Nowotwór złośliwy odbytnicy	94	11,4	5,8	3,7
C21 Nowotwór złośliwy odbytu i kanału odbytu	2	0,2	0,1	0,1
C22 Nowotwór złośliwy w troby i przewodów śłuziowych wewn. trzew. trobowych	55	6,6	3,6	2,1
C23 Nowotwór złośliwy pcherzyka śłuziowego	12	1,4	0,7	0,5
C24 Nowotwór złośliwy innych i nieokreślonych części dróg śłuziowych	21	2,5	1,3	0,8
C25 Nowotwór złośliwy trzustki	113	13,6	7,3	4,4
C26 Nowotwór złośliwy innych i niedokładnie określonych narządów trawiennych	8	1,0	0,5	0,3
C30 Nowotwór złośliwy jamy nosowej i ucha środkowego	2	0,2	0,1	0,1
C31 Nowotwór złośliwy zatok przynosowych	2	0,2	0,1	0,1
C32 Nowotwór złośliwy krtań	77	9,3	5,0	3,0
C33 Nowotwór złośliwy tchawicy	1	0,1	0,1	0,0
C34 Nowotwór złośliwy oskrzela i płuca	771	93,1	47,9	30,1
C37 Nowotwór złośliwy grasicy	0	0,0	0,0	0,0
C38 Nowotwór złośliwy serca, ródpiersia i opłucnej	7	0,8	0,5	0,3
C39 Nowotwór złośliwy innych i niedokładnie określonych części układu oddechowego i narządów klatki piersiowej	7	0,8	0,4	0,3
C40 Nowotwór złośliwy kości i chrząstki stawowej kości	2	0,2	0,2	0,1
C41 Nowotwór złośliwy kości i chrząstki stawowej o innym i nieokreślonym umiejscowieniu	7	0,8	0,7	0,3
C43 Czerniak złośliwy skóry	27	3,3	1,7	1,1
C44 Inne nowotwory złośliwe skóry	2	0,2	0,1	0,1
C45 Mięznięniak	10	1,2	0,7	0,4
C46 Mięsak Kaposiego	0	0,0	0,0	0,0
C47 Nowotwory złośliwe nerwów obwodowych i autonomicznego układu nerwowego	0	0,0	0,0	0,0
C48 Nowotwór złośliwy przestrzeni zaotrzewnowej i otrzewnej	4	0,5	0,3	0,2
C49 Nowotwory złośliwe tkanki łącznej i innych tkanek miękkich	10	1,2	0,6	0,4
C50 Nowotwór złośliwy sutka	5	0,6	0,3	0,2

Tabela 16. cont.

Zgony na nowotwory złośliwe w województwie zachodniopomorskim w 2018 roku
wg umiejscowienia

Nazwa rozpoznania	Liczba	Wsp sur	Wsp std	%
C60 Nowotwór złośliwy przysadki	7	0,8	0,5	0,3
C61 Nowotwór złośliwy gruczołu krokowego	241	29,1	14,1	9,4
C62 Nowotwór złośliwy jądra	5	0,6	0,5	0,2
C63 Nowotwór złośliwy innych i nieokreślonych męskich narządów płciowych	0	0,0	0,0	0,0
C64 Nowotwór złośliwy nerki za wyjątkiem miedniczki nerkowej	80	9,7	4,8	3,1
C65 Nowotwór złośliwy miedniczki nerkowej	3	0,4	0,2	0,1
C66 Nowotwór złośliwy moczowodu	4	0,5	0,3	0,2
C67 Nowotwór złośliwy pęcherza moczowego	136	16,4	8,0	5,3
C68 Nowotwór złośliwy innych i nieokreślonych narządów moczowych	2	0,2	0,1	0,1
C69 Nowotwór złośliwy oka	1	0,1	0,1	0,0
C70 Nowotwór złośliwy opony	0	0,0	0,0	0,0
C71 Nowotwór złośliwy mózgu	65	7,9	4,5	2,5
C72 Nowotwór złośliwy rdzenia kręgowego, nerwów czaszkowych i innych części centralnego systemu nerwowego	1	0,1	0,1	0,0
C73 Nowotwór złośliwy tarczycy	2	0,2	0,1	0,1
C74 Nowotwór złośliwy nadnerczy	2	0,2	0,2	0,1
C75 Nowotwór złośliwy innych gruczołów wydzielania wewnętrznego i struktur pokrewnych	0	0,0	0,0	0,0
C76 Nowotwór złośliwy umiejscowienie innych i niedokładnie określonych	9	1,1	0,6	0,4
C77 Wtórne i nieokreślone nowotwory w żyłach chłonnych	1	0,1	0,1	0,0
C78 Wtórne nowotwory złośliwe układu oddechowego i trawiennego	0	0,0	0,0	0,0
C79 Wtórny nowotwór złośliwy innych umiejscowień	0	0,0	0,0	0,0
C80 Nowotwór złośliwy bez określenia jego umiejscowienia	105	12,7	6,4	4,1
C81 Choroba Hodgkina	4	0,5	0,3	0,2
C82 Chłoniak nieziarniczy guzkowy (grudkowy)	1	0,1	0,1	0,0
C83 Chłoniaki nieziarnicze rozlane	13	1,6	0,9	0,5
C84 Obwodowy i skórny chłoniak z komórek T	5	0,6	0,5	0,2
C85 Inne i nieokreślone postacie chłoniaków nieziarniczych	24	2,9	1,6	0,9
C88 Złośliwe choroby immunoproliferacyjne	3	0,4	0,2	0,1
C90 Szpiczak mnogi i nowotwory z komórek plazmatycznych	37	4,5	2,3	1,4
C91 Białaczka limfatyczna	30	3,6	1,9	1,2
C92 Białaczka szpikowa	28	3,4	1,8	1,1
C93 Białaczka monocytowa	2	0,2	0,1	0,1
C94 Inne białaczki określonego rodzaju	1	0,1	0,1	0,0
C95 Białaczka z komórek nieokreślonego rodzaju	1	0,1	0,0	0,0
C96 Inny i nieokreślony nowotwór złośliwy tkanki limfatycznej, krwiotwórczej i tkanek pokrewnych	3	0,4	0,2	0,1
C97 Nowotwory złośliwe niezależnych (pierwotnych) mnogich umiejscowień	1	0,1	0,1	0,0
D00 Rak in situ jamy ustnej, przełyku i esofagus	0	0	0	0
D01 Raki in situ innych i nieokreślonych części narządów trawiennych	0	0	0	0
D02 Rak in situ ucha środkowego i układu oddechowego	0	0	0	0
D03 Czerniak in situ	0	0	0	0
D04 Rak in situ skóry	0	0	0	0
D05 Rak in situ sutki	0	0	0	0
D06 Rak in situ szyjki macicy	0	0	0	0
D07 Rak in situ innych i nieokreślonych narządów płciowych	0	0	0	0
D09 Rak in situ innych i nieokreślonych umiejscowień	0	0	0	0

Tabela 17.

**Zgony na nowotwory złośliwe w województwie zachodniopomorskim w 2018 roku
wg umiejscowienia u kobiet**

Nazwa rozpoznania	Liczba Wsp sur Wsp std			%
	Ogółem	2140	235,91	
C00 Nowotwory złośliwe wargi	1	0,1	0,0	0,0
C01 Nowotwór złośliwy nasady języka	3	0,3	0,1	0,1
C02 Nowotwór złośliwy innych i nieokreślonych części języka	4	0,5	0,2	0,2
C03 Nowotwór złośliwy dziąsła	1	0,1	0,0	0,0
C04 Nowotwór złośliwy dna jamy ustnej	4	0,5	0,2	0,2
C05 Nowotwór złośliwy podniebienia	1	0,1	0,1	0,0
C06 Nowotwór złośliwy innych i nieokreślonych części jamy ustnej	3	0,3	0,1	0,1
C07 Nowotwór złośliwy linianki przyusznej	3	0,3	0,2	0,1
C08 Nowotwór złośliwy innych i nieokreślonych dużych gruczołów linowych	1	0,1	0,0	0,0
C09 Nowotwory złośliwe migdałka	4	0,5	0,2	0,2
C10 Nowotwór złośliwy części ustnej gardła (oropharynx)	1	0,1	0,1	0,0
C11 Nowotwór złośliwy części nosowej gardła (nasopharynx)	3	0,3	0,2	0,1
C12 Nowotwór złośliwy zachyłka gruszkowatego	0	0,0	0,0	0,0
C13 Nowotwór złośliwy części krtańowej gardła (hypopharynx)	5	0,6	0,4	0,2
C14 Nowotwór złośliwy o innym i bliżej nieokreślonym umiejscowieniu w obrębie wargi, jamy ustnej i gardła	1	0,1	0,0	0,0
C15 Nowotwór złośliwy przełyku	14	1,6	0,7	0,7
C16 Nowotwór złośliwy ośdka	73	8,3	3,6	3,4
C17 Nowotwór złośliwy jelita cienkiego	8	0,9	0,4	0,4
C18 Nowotwór złośliwy okrężnicy	170	19,4	6,9	7,9
C19 Nowotwór złośliwy zgięcia esiczo-odbytniczego	13	1,5	0,4	0,6
C20 Nowotwór złośliwy odbytnicy	50	5,7	2,0	2,3
C21 Nowotwór złośliwy odbytu i kanału odbytu	8	0,9	0,3	0,4
C22 Nowotwór złośliwy w troby i przewodów śluzowych wewnątrz trzewi	30	3,4	1,3	1,4
C23 Nowotwór złośliwy pęcherzyka śluzowego	30	3,4	1,3	1,4
C24 Nowotwór złośliwy innych i nieokreślonych części dróg śluzowych	24	2,7	1,0	1,1
C25 Nowotwór złośliwy trzustki	108	12,3	4,6	5,0
C26 Nowotwór złośliwy innych i niedokładnie określonych narządów trawiennych	5	0,6	0,2	0,2
C30 Nowotwór złośliwy jamy nosowej i ucha środkowego	2	0,2	0,1	0,1
C31 Nowotwór złośliwy zatok przynosowych	0	0,0	0,0	0,0
C32 Nowotwór złośliwy krtań	11	1,3	0,5	0,5
C33 Nowotwór złośliwy tchawicy	0	0,0	0,0	0,0
C34 Nowotwór złośliwy oskrzela i płuca	492	56,2	23,9	23,0
C37 Nowotwór złośliwy grasicy	0	0,0	0,0	0,0
C38 Nowotwór złośliwy serca, śródpiersia i opłucnej	6	0,7	0,4	0,3
C39 Nowotwór złośliwy innych i niedokładnie określonych części układu oddechowego i narządów klatki piersiowej	2	0,2	0,0	0,1
C40 Nowotwór złośliwy kości i chrząstki stawowej kości czyn	1	0,1	0,0	0,0
C41 Nowotwór złośliwy kości i chrząstki stawowej o innym i nieokreślonym umiejscowieniu	7	0,8	0,3	0,3
C43 Czerniak złośliwy skóry	18	2,1	0,8	0,8
C44 Inne nowotwory złośliwe skóry	2	0,2	0,1	0,1
C45 Mięsień dżybjoniak	5	0,6	0,2	0,2
C46 Mięsień Kaposiego	0	0,0	0,0	0,0
C47 Nowotwory złośliwe nerwów obwodowych i autonomicznego układu nerwowego	0	0,0	0,0	0,0
C48 Nowotwór złośliwy przestrzeni zaotrzewnowej i otrzewnej	6	0,7	0,2	0,3
C49 Nowotwory złośliwe tkanki łącznej i innych tkanek miękkich	11	1,3	0,7	0,5
C50 Nowotwór złośliwy sutka	271	31,0	13,2	12,7

Tabela 18. cont.

Zgony na nowotwory złośliwe w województwie zachodniopomorskim w 2018 roku
wg umiejscowienia u kobiet

Nazwa rozpoznania	Liczba	Wsp	sur	Wsp std	%
C51 Nowotwór złośliwy sromu	10	1,1	0,3	0,5	
C52 Nowotwór złośliwy pochwy	2	0,2	0,0	0,1	
C53 Nowotwór złośliwy szyjki macicy	84	9,6	4,5	3,9	
C54 Nowotwór złośliwy trzonu macicy	69	7,9	2,8	3,2	
C55 Nowotwór złośliwy nieokreślonej części macicy	4	0,5	0,2	0,2	
C56 Nowotwór złośliwy jajnika	125	14,3	6,1	5,8	
C57 Nowotwór złośliwy innych i nieokreślonych żeńskich narządów płciowych	8	0,9	0,3	0,4	
C58 Nowotwór złośliwy jowyska	0	0,0	0,0	0,0	
C60 Nowotwór złośliwy przycia	0	0,0	0,0	0,0	
C61 Nowotwór złośliwy gruczołu krokowego	0	0,0	0,0	0,0	
C62 Nowotwór złośliwy jądra	0	0,0	0,0	0,0	
C63 Nowotwór złośliwy innych i nieokreślonych męskich narządów płciowych	0	0,0	0,0	0,0	
C64 Nowotwór złośliwy nerki za wyjątkiem miedniczki nerkowej	43	4,9	1,9	2,0	
C65 Nowotwór złośliwy miedniczki nerkowej	0	0,0	0,0	0,0	
C66 Nowotwór złośliwy moczowodu	1	0,1	0,0	0,0	
C67 Nowotwór złośliwy pęcherza moczowego	53	6,1	2,2	2,5	
C68 Nowotwór złośliwy innych i nieokreślonych narządów moczowych	1	0,1	0,0	0,0	
C69 Nowotwór złośliwy oka	1	0,1	0,0	0,0	
C70 Nowotwór złośliwy opon	1	0,1	0,0	0,0	
C71 Nowotwór złośliwy mózgu	72	8,2	3,8	3,4	
C72 Nowotwór złośliwy rdzenia kręgowego, nerwów czaszkowych i innych części centralnego systemu nerwowego	3	0,3	0,1	0,1	
C73 Nowotwór złośliwy tarczycy	6	0,7	0,2	0,3	
C74 Nowotwór złośliwy nadnerczy	4	0,5	0,3	0,2	
C75 Nowotwór złośliwy innych gruczołów wydzielania wewnętrznego i struktur pokrewnych	2	0,2	0,1	0,1	
C76 Nowotwór złośliwy umiejscowienia innych i niedokładnie określonych	5	0,6	0,3	0,2	
C77 Wtórne i nieokreślone nowotwory w złośliwych	0	0,0	0,0	0,0	
C78 Wtórne nowotwory złośliwe układu oddechowego i trawiennego	0	0,0	0,0	0,0	
C79 Wtórny nowotwór złośliwy innych umiejscowienia	0	0,0	0,0	0,0	
C80 Nowotwór złośliwy bez określenia jego umiejscowienia	106	12,1	4,1	5,0	
C81 Choroba Hodgkina	6	0,7	0,2	0,3	
C82 Chłoniak niezłośliwy guzkowy (grudkowy)	0	0,0	0,0	0,0	
C83 Chłoniaki niezłośliwe rozlane	18	2,1	1,1	0,8	
C84 Obwodowy i skórny chłoniak z komórek T	1	0,1	0,1	0,0	
C85 Inne i nieokreślone postacie chłoniaków niezłośliwych	30	3,4	1,1	1,4	
C88 Złośliwe choroby immunoproliferacyjne	2	0,2	0,1	0,1	
C90 Szpiczak mnogi i nowotwory z komórek plazmatycznych	28	3,2	1,1	1,3	
C91 Białaczka limfatyczna	21	2,4	0,9	1,0	
C92 Białaczka szpikowa	27	3,1	1,4	1,3	
C93 Białaczka monocytowa	0	0,0	0,0	0,0	
C94 Inne białaczki określonego rodzaju	0	0,0	0,0	0,0	
C95 Białaczka z komórek nieokreślonego rodzaju	1	0,1	0,1	0,0	
C96 Inny i nieokreślony nowotwór złośliwy tkanki limfatycznej, krwiotwórczej i tkanek pokrewnych	4	0,5	0,2	0,2	
C97 Nowotwory złośliwe niezależnych (pierwotnych) mnogich umiejscowienia	0	0,0	0,0	0,0	
D00 Rak in situ jamy ustnej, przełyku i odbytu	0	0,0	0,0	0,0	
D01 Raki in situ innych i nieokreślonych części narządów trawiennych	0	0,0	0,0	0,0	
D02 Rak in situ ucha środkowego i układu oddechowego	0	0,0	0,0	0,0	
D03 Czerniak in situ	0	0,0	0,0	0,0	
D04 Rak in situ skóry	0	0,0	0,0	0,0	
D05 Rak in situ sutki	0	0,0	0,0	0,0	
D06 Rak in situ szyjki macicy	0	0,0	0,0	0,0	
D07 Rak in situ innych i nieokreślonych narządów płciowych	0	0,0	0,0	0,0	
D09 Rak in situ innych i nieokreślonych umiejscowienia	0	0,0	0,0	0,0	

Tabela 18.

Liczba zgonów na nowotwory złośliwe w województwie zachodniopomorskim w 2018 roku wg umiejscowienia i grupy wieku - m czy ni

ICD 10	Razem	00-04	05-09	10-14	15-19	20-24	25-29	30-34	35-39	40-44	45-49	50-54	55-59	60-64	65-69	70-74	75-79	80-84	85+
Ogółem	2559	0	1	1	2	5	2	4	7	18	50	68	179	372	561	442	288	310	249
C00	3	0	0	0	0	0	0	0	0	0	0	0	0	0	0	2	1	0	0
C01	7	0	0	0	0	0	0	0	0	0	0	1	2	2	1	1	0	0	0
C02	11	0	0	0	0	0	0	0	0	1	2	2	3	0	1	0	0	1	1
C03	3	0	0	0	0	0	0	0	0	0	1	0	0	0	1	0	0	0	0
C04	15	0	0	0	0	0	0	0	0	2	0	0	0	5	4	1	2	1	0
C05	2	0	0	0	0	0	0	0	0	0	0	0	0	1	0	0	0	1	0
C06	3	0	0	0	0	0	0	0	0	1	0	1	0	0	0	0	0	0	1
C07	4	0	0	0	0	0	0	0	0	0	1	0	2	1	0	0	0	0	0
C08	0	0	0	0	0	0	0	0	0	0	0	0	0	0	0	0	0	0	0
C09	16	0	0	0	0	0	0	0	0	1	2	0	4	3	3	2	0	0	1
C10	9	0	0	0	0	0	0	0	0	0	2	1	2	1	0	2	0	1	0
C11	6	0	0	0	0	0	0	0	0	1	0	2	1	1	0	0	0	0	0
C12	3	0	0	0	0	0	0	0	0	0	0	0	0	1	1	1	0	0	0
C13	11	0	0	0	0	0	0	0	0	1	1	1	5	0	2	0	1	0	0
C14	7	0	0	0	0	0	0	0	0	0	1	1	2	3	0	0	0	0	0
C15	65	0	0	0	0	0	0	1	1	3	2	8	9	14	11	10	4	2	2
C16	128	0	0	0	0	0	0	0	1	3	8	9	13	28	33	9	16	8	8
C17	6	0	0	0	0	0	0	1	0	0	0	2	0	0	0	1	2	0	0
C18	183	0	0	0	0	0	0	2	0	1	4	8	17	37	36	25	30	23	23
C19	21	0	0	0	0	0	0	0	0	1	0	2	3	5	4	4	1	1	1
C20	94	0	0	0	0	0	0	0	0	3	1	4	10	20	21	11	12	12	12
C21	2	0	0	0	0	0	0	0	0	0	0	0	2	0	0	0	0	0	0
C22	55	0	0	0	0	1	0	0	0	2	1	3	5	8	12	7	5	8	3
C23	12	0	0	0	0	0	0	0	0	0	1	2	4	2	0	1	4	2	2
C24	21	0	0	0	0	0	0	0	0	0	1	1	2	4	5	1	4	3	3
C25	113	0	0	0	0	0	0	1	0	0	5	2	15	22	22	18	13	8	7
C26	8	0	0	0	0	0	0	0	0	0	0	1	1	1	2	2	0	0	1
C30	2	0	0	0	0	0	0	0	0	0	0	0	0	0	1	0	0	0	1
C31	2	0	0	0	0	0	0	0	0	0	0	0	0	0	0	0	2	0	0
C32	77	0	0	0	1	0	0	0	0	2	3	9	12	24	8	7	7	4	4
C33	1	0	0	0	0	0	0	0	0	0	0	0	0	0	0	0	0	0	1
C34	771	0	0	0	0	0	0	0	0	1	16	18	59	140	200	132	76	81	48
C37	0	0	0	0	0	0	0	0	0	0	0	0	0	0	0	0	0	0	0
C38	7	0	0	0	0	0	0	0	0	1	0	0	0	2	2	1	1	0	0
C39	7	0	0	0	0	0	0	0	0	0	0	1	1	1	3	0	1	0	0
C40	2	0	0	0	0	1	0	0	0	0	0	1	0	0	0	0	0	0	0
C41	7	0	1	0	0	0	0	0	1	1	1	0	0	1	1	0	0	0	1
C43	27	0	0	0	0	0	0	0	0	1	1	4	1	4	3	4	3	6	6
C44	2	0	0	0	0	0	0	0	0	0	0	0	1	0	0	1	0	0	0
C45	10	0	0	0	0	0	0	0	0	1	0	1	2	2	2	1	0	1	1
C46	0	0	0	0	0	0	0	0	0	0	0	0	0	0	0	0	0	0	0
C47	0	0	0	0	0	0	0	0	0	0	0	0	0	0	0	0	0	0	0
C48	4	0	0	0	0	0	0	0	0	1	0	1	1	0	1	0	0	0	0
C49	10	0	0	0	0	0	0	0	0	0	0	0	0	3	3	1	1	2	2
C50	5	0	0	0	0	0	0	0	0	0	0	0	1	1	1	1	0	1	1
C51	0	0	0	0	0	0	0	0	0	0	0	0	0	0	0	0	0	0	0
C52	0	0	0	0	0	0	0	0	0	0	0	0	0	0	0	0	0	0	0
C53	0	0	0	0	0	0	0	0	0	0	0	0	0	0	0	0	0	0	0
C54	0	0	0	0	0	0	0	0	0	0	0	0	0	0	0	0	0	0	0
C55	0	0	0	0	0	0	0	0	0	0	0	0	0	0	0	0	0	0	0
C56	0	0	0	0	0	0	0	0	0	0	0	0	0	0	0	0	0	0	0
C57	0	0	0	0	0	0	0	0	0	0	0	0	0	0	0	0	0	0	0
C58	0	0	0	0	0	0	0	0	0	0	0	0	0	0	0	0	0	0	0

Tabela 18 cont.

Liczba zgonów na nowotwory złośliwe w województwie zachodniopomorskim w 2018 roku wg umiejscowienia i grupy wieku - m czy ni

ICD 10	Razem	00-04	05-09	10-14	15-19	20-24	25-29	30-34	35-39	40-44	45-49	50-54	55-59	60-64	65-69	70-74	75-79	80-84	85+
C60	7	0	0	0	0	0	0	0	0	0	0	1	0	2	1	2	0	0	1
C61	241	0	0	0	0	0	0	0	0	0	0	5	14	39	58	29	53	43	43
C62	5	0	0	0	0	1	0	0	1	1	0	0	0	1	0	0	1	0	0
C63	0	0	0	0	0	0	0	0	0	0	0	0	0	0	0	0	0	0	0
C64	80	0	0	0	0	0	0	0	0	1	4	15	18	10	10	11	10	10	10
C65	3	0	0	0	0	0	0	0	0	0	0	0	0	1	0	1	0	0	0
C66	4	0	0	0	0	0	0	0	0	0	0	2	0	1	0	0	0	0	1
C67	136	0	0	0	0	0	0	0	0	0	3	3	18	29	13	22	24	24	24
C68	2	0	0	0	0	0	0	0	0	0	0	0	0	1	0	0	0	1	1
C69	1	0	0	0	0	0	0	0	0	0	0	0	0	0	0	0	0	0	1
C70	0	0	0	0	0	0	0	0	0	0	0	0	0	0	0	0	0	0	0
C71	65	0	0	1	0	0	2	0	1	1	2	7	13	11	10	8	4	3	3
C72	1	0	0	0	0	0	0	0	0	0	0	1	0	0	0	0	0	0	0
C73	2	0	0	0	0	0	0	0	0	0	0	0	0	0	1	0	0	0	1
C74	2	0	0	0	0	0	0	0	0	0	1	0	0	0	0	1	0	0	0
C75	0	0	0	0	0	0	0	0	0	0	0	0	0	0	0	0	0	0	0
C76	9	0	0	0	0	0	0	0	0	1	0	1	2	1	2	1	0	0	1
C77	1	0	0	0	0	0	0	0	0	0	0	0	0	0	0	1	0	0	0
C78	0	0	0	0	0	0	0	0	0	0	0	0	0	0	0	0	0	0	0
C79	0	0	0	0	0	0	0	0	0	0	0	0	0	0	0	0	0	0	0
C80	105	0	0	0	0	0	0	0	0	1	2	8	14	19	18	12	15	16	16
C81	4	0	0	0	0	0	0	0	0	1	0	0	0	1	2	0	0	0	0
C82	1	0	0	0	0	0	0	0	0	0	0	0	0	1	0	0	0	0	0
C83	13	0	0	0	0	1	0	0	0	0	0	0	1	6	1	0	1	3	3
C84	5	0	0	0	1	0	0	1	0	0	0	0	0	1	2	0	0	0	0
C85	24	0	0	0	0	0	0	0	1	0	1	2	4	3	5	2	4	0	2
C88	3	0	0	0	0	0	0	0	0	0	0	0	0	1	0	0	1	1	1
C90	37	0	0	0	0	0	0	0	0	2	0	3	7	6	7	5	4	4	4
C91	30	0	0	0	0	0	0	1	0	1	0	1	4	2	8	5	5	2	2
C92	28	0	0	0	0	1	0	0	0	0	1	0	3	9	4	4	4	2	2
C93	2	0	0	0	0	0	0	0	0	0	0	0	0	0	1	0	0	1	1
C94	1	0	0	0	0	0	0	0	0	0	0	0	0	1	0	0	0	0	0
C95	1	0	0	0	0	0	0	0	0	0	0	0	0	0	0	0	1	0	0
C96	3	0	0	0	0	0	0	0	0	0	0	0	0	0	1	1	1	0	0
C97	1	0	0	0	0	0	0	0	0	1	0	0	0	0	0	0	0	0	0
D00	0	0	0	0	0	0	0	0	0	0	0	0	0	0	0	0	0	0	0
D01	0	0	0	0	0	0	0	0	0	0	0	0	0	0	0	0	0	0	0
D02	0	0	0	0															

Tabela 19.

Liczba zgonów na nowotwory złośliwe w województwie zachodniopomorskim w 2018 roku wg umiejscowienia i grupy wieku - kobiety

ICD 10	Razem	00-04	05-09	10-14	15-19	20-24	25-29	30-34	35-39	40-44	45-49	50-54	55-59	60-64	65-69	70-74	75-79	80-84	85+
Ogółem	2140	1	0	1	0	1	4	9	18	15	43	57	149	311	377	307	250	254	343
C00	1	0	0	0	0	0	0	0	0	0	0	0	0	0	0	0	1	0	0
C01	3	0	0	0	0	0	0	0	0	0	0	0	1	0	0	0	0	2	0
C02	4	0	0	0	0	0	0	0	0	0	0	0	1	2	0	1	0	0	0
C03	1	0	0	0	0	0	0	0	0	0	0	0	0	0	0	0	1	0	0
C04	4	0	0	0	0	0	0	0	0	0	0	0	2	0	1	0	0	0	1
C05	1	0	0	0	0	0	0	0	0	0	0	0	1	0	0	0	0	0	0
C06	3	0	0	0	0	0	0	0	0	0	0	0	0	2	0	0	0	0	1
C07	3	0	0	0	0	0	0	0	0	0	0	0	1	0	0	2	0	0	0
C08	1	0	0	0	0	0	0	0	0	0	0	0	0	0	0	0	0	0	1
C09	4	0	0	0	0	0	0	0	0	0	0	0	2	1	0	1	0	0	0
C10	1	0	0	0	0	0	0	0	0	0	0	0	0	0	0	1	0	0	0
C11	3	0	0	0	0	0	0	0	0	0	0	0	0	1	1	1	0	0	0
C12	0	0	0	0	0	0	0	0	0	0	0	0	0	0	0	0	0	0	0
C13	5	0	0	0	0	0	0	0	0	2	0	1	0	1	0	0	0	0	1
C14	1	0	0	0	0	0	0	0	0	0	0	0	0	0	1	0	0	0	0
C15	14	0	0	0	0	0	0	0	0	1	0	2	2	1	2	2	3	1	1
C16	73	0	0	0	0	0	2	1	1	1	5	0	5	8	7	10	11	10	12
C17	8	0	0	0	0	0	0	0	0	0	0	1	0	0	5	0	0	1	1
C18	170	0	0	0	0	0	0	2	1	4	1	5	18	27	23	22	31	36	36
C19	13	0	0	0	0	0	0	0	0	0	0	0	1	0	1	1	1	1	8
C20	50	0	0	0	0	0	0	0	0	1	0	2	1	5	9	5	8	3	16
C21	8	0	0	0	0	0	0	0	0	0	0	0	0	3	0	1	1	2	1
C22	30	0	0	0	0	0	0	0	0	1	0	4	0	7	6	3	3	6	6
C23	30	0	0	0	0	0	0	0	0	0	0	3	7	2	8	1	5	4	4
C24	24	0	0	0	0	0	0	0	0	1	1	3	4	1	1	2	5	6	6
C25	108	0	0	0	0	0	0	0	0	2	1	5	16	17	17	16	12	22	22
C26	5	0	0	0	0	0	0	0	0	0	0	1	0	2	0	1	0	1	0
C30	2	0	0	0	0	0	0	0	0	0	1	0	0	0	0	0	1	0	0
C31	0	0	0	0	0	0	0	0	0	0	0	0	0	0	0	0	0	0	0
C32	11	0	0	0	0	0	0	0	0	1	0	1	0	2	2	2	1	2	2
C33	0	0	0	0	0	0	0	0	0	0	0	0	0	0	0	0	0	0	0
C34	492	0	0	0	0	0	0	3	0	7	11	40	100	120	80	56	36	39	39
C37	0	0	0	0	0	0	0	0	0	0	0	0	0	0	0	0	0	0	0
C38	6	0	0	0	0	0	0	0	0	0	1	0	0	2	3	0	0	0	0
C39	2	0	0	0	0	0	0	0	0	0	0	0	0	0	0	0	0	2	0
C40	1	0	0	0	0	0	0	0	0	0	0	0	0	0	0	0	0	0	1
C41	7	0	0	0	0	0	0	1	0	0	0	0	1	1	0	1	0	3	3
C43	18	0	0	0	0	0	0	1	0	0	0	2	2	2	4	2	3	2	2
C44	2	0	0	0	0	0	0	0	0	0	0	0	0	1	0	0	0	1	0
C45	5	0	0	0	0	0	0	0	0	0	0	0	1	0	1	1	2	0	0
C46	0	0	0	0	0	0	0	0	0	0	0	0	0	0	0	0	0	0	0
C47	0	0	0	0	0	0	0	0	0	0	0	0	0	0	0	0	0	0	0
C48	6	0	0	0	0	0	0	0	0	0	0	0	1	2	0	1	0	2	2
C49	11	0	0	1	0	0	0	0	0	1	0	0	2	2	3	0	2	0	0
C50	271	0	0	0	0	0	0	4	5	7	6	15	26	38	35	26	26	36	47
C51	10	0	0	0	0	0	0	0	0	0	0	0	1	1	1	2	2	3	3
C52	2	0	0	0	0	0	0	0	0	0	0	0	0	0	0	0	0	0	2
C53	84	0	0	0	0	0	0	2	2	1	4	5	7	17	13	10	5	7	11
C54	69	0	0	0	0	0	0	0	0	0	1	4	4	15	11	10	12	12	12
C55	4	0	0	0	0	0	0	0	1	0	0	0	0	0	1	1	0	1	0
C56	125	0	0	0	0	0	1	0	0	0	2	9	11	18	21	17	15	16	15
C57	8	0	0	0	0	0	0	0	0	0	0	0	0	2	4	0	0	1	1
C58	0	0	0	0	0	0	0	0	0	0	0	0	0	0	0	0	0	0	0

Tabela 19. cont.

Liczba zgonów na nowotwory złośliwe w województwie zachodniopomorskim w 2018 roku wg umiejscowienia i grupy wieku - kobiety

ICD 10	Razem	00-04	05-09	10-14	15-19	20-24	25-29	30-34	35-39	40-44	45-49	50-54	55-59	60-64	65-69	70-74	75-79	80-84	85+
C60	0	0	0	0	0	0	0	0	0	0	0	0	0	0	0	0	0	0	0
C61	0	0	0	0	0	0	0	0	0	0	0	0	0	0	0	0	0	0	0
C62	0	0	0	0	0	0	0	0	0	0	0	0	0	0	0	0	0	0	0
C63	0	0	0	0	0	0	0	0	0	0	0	0	0	0	0	0	0	0	0
C64	43	0	0	0	0	0	0	0	0	0	0	1	3	5	6	11	8	3	6
C65	0	0	0	0	0	0	0	0	0	0	0	0	0	0	0	0	0	0	0
C66	1	0	0	0	0	0	0	0	0	0	0	0	0	0	0	0	0	0	1
C67	53	0	0	0	0	0	0	1	0	1	1	1	5	9	7	9	6	13	13
C68	1	0	0	0	0	0	0	0	0	0	0	0	0	0	0	0	0	0	1
C69	1	0	0	0	0	0	0	0	0	0	0	0	0	0	0	0	0	0	1
C70	1	0	0	0	0	0	0	0	0	0	0	0	0	0	0	0	0	1	0
C71	72	0	0	0	0	1	1	1	1	1	1	2	3	16	11	15	8	5	6
C72	3	0	0	0	0	0	0	0	0	0	0	0	0	1	0	0	0	1	1
C73	6	0	0	0	0	0	0	0	0	0	0	0	0	2	0	0	1	1	2
C74	4	0	0	0	0	0	0	1	0	0	0	1	0	1	0	0	0	1	0
C75	2	0	0	0	0	0	0	0	1	0	0	0	0	0	0	1	0	0	0
C76	5	0	0	0	0	0	0	0	0	0	0	1	0	0	1	2	0	0	0
C77	0	0	0	0	0	0	0	0	0	0	0	0	0	0	0	0	0	0	0
C78	0	0	0	0	0	0	0	0	0	0	0	0	0	0	0	0	0	0	0
C79	0	0	0	0	0	0	0	0	0	0	0	0	0	0	0	0	0	0	0
C80	106	0	0	0	0	0	0	0	1	0	0	4	13	21	15	11	12	29	29
C81	6	0	0	0	0	0	0	0	0	0	0	0	0	0	1	3	0	0	2
C82	0	0	0	0	0	0	0	0	0	0	0	0	0	0	0	0	0	0	0
C83	18	1	0	0	0	0	0	1	0	0	0	1	3	6	1	1	2	2	2
C84	1	0	0	0	0	0	0	0	0	0	0	0	0	0	1	0	0	0	0
C85	30	0	0	0	0	0	0	0	0	0	0	4	4	2	1	4	6	9	9
C88	2	0	0	0	0	0	0	0	0	0	0	0	1	0	0	0	1	0	0
C90	28	0	0	0	0	0	0	0	0	0	0	1	4	3	6	5	5	4	4
C91	21	0	0	0	0	0	0	0	0	1	1	2	1	2	1	3	6	4	4
C92	27	0	0	0	0	0	0	0	0	3	1	0	1	8	4	4	4	2	2
C93	0	0	0	0	0	0	0	0	0	0	0	0	0	0	0	0	0	0	0
C94	0	0	0	0	0	0	0	0	0	0	0	0	0	0	0	0	0	0	0
C95	1	0	0	0	0	0	0	0	0	0	0	0	0	0	1	0	0	0	0
C96	4	0	0	0	0	0	0	0	0	0	0	0	0	1	1	1	1	0	0
C97	0	0	0	0	0	0	0	0	0	0	0	0	0	0	0	0	0	0	0
D00	0	0	0	0	0	0	0	0	0	0	0	0	0	0	0	0	0	0	0
D01	0	0	0	0	0	0	0	0	0	0	0	0	0	0	0	0	0	0	0
D02	0	0	0	0	0														

Tabela 20.

Współczynniki surowe zgonów na nowotwory złośliwe w województwie zachodniopomorskim w 2018 roku wg umiejscowienia i grupy wieku - m czy ni

ICD 10	Razem	00-04	05-09	10-14	15-19	20-24	25-29	30-34	35-39	40-44	45-49	50-54	55-59	60-64	65-69	70-74	75-79	80-84	85+	
Ogółem	309,0	0,00	2,28	2,34	4,84	10,16	3,47	5,85	9,60	26,74	91,76	136,53	310,39	582,10	1049,19	1512,30	1773,18	2683,75	3022,58	
C00	0,4	0	0	0	0	0	0	0	0	0	0	0	0	0	0	0	0	12,31	8,66	0
C01	0,8	0	0	0	0	0	0	0	0	0	0	0	1,73	3,13	3,74	3,42	6,16	0	0	12,14
C02	1,3	0	0	0	0	0	0	0	0	0	1,84	2,01	3,47	3,13	5,61	0	6,16	0	0	0
C03	0,4	0	0	0	0	0	0	0	0	0	1,84	0	0	0	1,87	0	0	0	0	12,14
C04	1,8	0	0	0	0	0	0	0	0	2,97	0	0	0	7,82	7,48	3,42	12,31	0	8,66	0
C05	0,2	0	0	0	0	0	0	0	0	0	0	0	0	1,56	0	0	0	0	8,66	0
C06	0,4	0	0	0	0	0	0	0	0	1,49	0	2,01	0	0	0	0	0	0	0	12,14
C07	0,5	0	0	0	0	0	0	0	0	0	0	2,01	0	3,13	1,87	0	0	0	0	0
C08	0,0	0	0	0	0	0	0	0	0	0	0	0	0	0	0	0	0	0	0	0
C09	1,9	0	0	0	0	0	0	0	0	0	1,84	4,02	0	6,26	5,61	10,26	12,31	0	0	12,14
C10	1,1	0	0	0	0	0	0	0	0	0	0	4,02	1,73	3,13	1,87	0	12,31	0	0	12,14
C11	0,7	0	0	0	0	0	0	0	0	1,49	0	4,02	1,73	1,56	1,87	0	0	0	0	0
C12	0,4	0	0	0	0	0	0	0	0	0	0	0	0	1,56	1,87	3,42	0	0	0	0
C13	1,3	0	0	0	0	0	0	0	0	0	1,84	2,01	1,73	7,82	0	6,84	0	8,66	0	0
C14	0,8	0	0	0	0	0	0	0	0	0	0	2,01	1,73	3,13	5,61	0	0	0	0	0
C15	7,9	0	0	0	0	0	0	0	1,37	1,49	5,51	4,02	13,87	14,08	26,18	37,64	61,57	34,63	24,28	0
C16	15,5	0	0	0	0	0	0	0	0	1,49	5,51	16,06	15,61	20,34	52,37	112,91	55,41	138,52	97,11	0
C17	0,7	0	0	0	0	0	0	1,46	0	0	0	0	3,47	0	0	0	6,16	17,31	0	0
C18	22,1	0	0	0	0	0	0	2,74	0	1,84	8,03	13,87	26,6	69,2	123,17	153,92	259,72	279,19	0	0
C19	2,5	0	0	0	0	0	0	0	0	1,84	0	3,47	4,69	9,35	13,69	24,63	8,66	12,14	0	0
C20	11,4	0	0	0	0	0	0	0	0	5,51	2,01	6,94	15,65	37,4	71,85	67,73	103,89	145,67	0	0
C21	0,2	0	0	0	0	0	0	0	0	0	0	0	0	3,13	0	0	0	0	0	0
C22	6,6	0	0	0	0	2,03	0	0	0	2,97	1,84	6,02	8,67	12,52	22,44	23,95	30,78	69,26	36,42	0
C23	1,4	0	0	0	0	0	0	0	0	0	0	1,73	3,13	7,48	6,84	0	8,66	24,28	0	0
C24	2,5	0	0	0	0	0	0	0	0	0	0	2,01	1,73	3,13	7,48	17,11	6,16	34,63	36,42	0
C25	13,6	0	0	0	0	0	0	1,46	0	0	9,18	4,02	26,01	34,43	41,14	61,59	80,04	69,26	84,97	0
C26	1,0	0	0	0	0	0	0	0	0	0	0	0	1,73	1,56	1,87	6,84	12,31	0	0	12,14
C30	0,2	0	0	0	0	0	0	0	0	0	0	0	0	0	0	3,42	0	0	0	12,14
C31	0,2	0	0	0	0	0	0	0	0	0	0	0	0	0	0	0	0	0	17,31	0
C32	9,3	0	0	0	2,42	0	0	0	0	0	3,67	6,02	15,61	18,78	44,88	27,37	43,1	60,6	48,56	0
C33	0,1	0	0	0	0	0	0	0	0	0	0	0	0	0	0	0	0	0	0	12,14
C34	93,1	0	0	0	0	0	0	0	0	1,49	29,36	36,14	102,31	219,07	374,04	451,64	467,92	701,24	582,67	0
C37	0,0	0	0	0	0	0	0	0	0	0	0	0	0	0	0	0	0	0	0	0
C38	0,8	0	0	0	0	0	0	0	0	1,49	0	0	0	3,13	3,74	3,42	6,16	0	0	0
C39	0,8	0	0	0	0	0	0	0	0	0	0	0	1,73	1,56	1,87	10,26	0	8,66	0	0
C40	0,2	0	0	0	0	2,03	0	0	0	0	0	0	1,73	0	0	0	0	0	0	0
C41	0,8	0	2,28	0	0	0	0	0	1,37	1,49	1,84	0	0	1,56	1,87	0	0	0	0	12,14
C43	3,3	0	0	0	0	0	0	0	0	1,84	2,01	6,94	1,56	7,48	10,26	24,63	25,97	72,83	0	0
C44	0,2	0	0	0	0	0	0	0	0	0	0	0	0	1,56	0	0	6,16	0	0	0
C45	1,2	0	0	0	0	0	0	0	0	1,84	0	1,73	3,13	3,74	6,84	6,16	0	0	0	12,14
C46	0,0	0	0	0	0	0	0	0	0	0	0	0	0	0	0	0	0	0	0	0
C47	0,0	0	0	0	0	0	0	0	0	0	0	0	0	0	0	0	0	0	0	0
C48	0,5	0	0	0	0	0	0	0	0	1,84	0	1,73	1,56	0	3,42	0	0	0	0	0
C49	1,2	0	0	0	0	0	0	0	0	0	0	0	0	5,61	10,26	6,16	8,66	24,28	0	0
C50	0,6	0	0	0	0	0	0	0	0	0	0	0	0	1,56	1,87	3,42	6,16	0	0	12,14
C51	0,0	0	0	0	0	0	0	0	0	0	0	0	0	0	0	0	0	0	0	0
C52	0,0	0	0	0	0	0	0	0	0	0	0	0	0	0	0	0	0	0	0	0
C53	0,0	0	0	0	0	0	0	0	0	0	0	0	0	0	0	0	0	0	0	0
C54	0,0	0	0	0	0	0	0	0	0	0	0	0	0	0	0	0	0	0	0	0
C55	0,0	0	0	0	0	0	0	0	0	0	0	0	0	0	0	0	0	0	0	0
C56	0,0	0	0	0	0	0	0	0	0	0	0	0	0	0	0	0	0	0	0	0
C57	0,0	0	0	0	0	0	0	0	0	0	0	0	0	0	0	0	0	0	0	0
C58	0,0	0	0	0	0	0	0	0	0	0	0	0	0	0	0	0	0	0	0	0

Tabela 20. cont.

Współczynniki surowe zgonów na nowotwory złośliwe w województwie zachodniopomorskim w 2018 roku wg umiejscowienia i grupy wieku - m czy ni

ICD 10	Razem	00-04	05-09	10-14	15-19	20-24	25-29	30-34	35-39	40-44	45-49	50-54	55-59	60-64	65-69	70-74	75-79	80-84	85+	
C60	0,8	0	0	0	0	0	0	0	0	0	0	2,01	0	3,13	1,87	6,84	0	0	0	12,14
C61	29,1	0	0	0	0	0	0	0	0	0	0	0	8,67	21,91	72,94	198,45	178,55	458,83	521,97	0
C62	0,6	0	0	0	0	2,03	0	0	1,37	1,49	0	0	0	1,56	0	0	6,16	0	0	0
C63	0,0	0	0	0	0	0	0	0	0	0	0	0	0	0	0	0	0	0	0	0
C64	9,7	0	0	0	0	0	0	0	1,49	0	0	2,01	6,94	23,47	33,66	34,21	61,57	95,23	121,39	0
C65	0,4	0	0	0	0	0	0	0	0	0	0	0	0	1,56	0	3,42	6,16	0	0	0
C66	0,5	0	0	0	0	0	0	0	0	0	0	0	3,47	0	1,87	0	0	0	0	12,14
C67	16,4	0	0	0	0	0	0	0	0	0	0	6,02	5,2	28,17	54,24	44,48	135,45	207,77	291,33	0
C68	0,2	0	0	0	0	0	0	0	0	0	0	0	0	0	1,87	0	0	0	0	12,14
C69	0,1	0	0	0	0	0	0	0	0	0	0	0	0	0	0	0	0	0	0	12,14
C70	0,0	0	0	0	0	0	0	0	0	0	0	0	0	0	0	0	0	0	0	0
C71	7,9	0	0	2,34	0	0	3,47	0	1,37	1,49	3,67	4,02	12,14	20,34	20,57	34,21	49,26	34,63	36,42	0
C72	0,1	0	0	0	0	0	0	0	0	0	0	0	1,73	0	0	0	0	0	0	0
C73	0,2	0	0	0	0	0	0	0	0	0	0	0	0	0	0	3,42	0	0	0	12,14
C74	0,2	0	0	0	0	0	0	0	0	0	1,84	0	0	0	0	3,42	0	0	0	0
C75	0,0	0	0	0	0	0	0	0	0	0	0	0	0	0	0	0	0	0	0	0
C76	1,1	0	0	0	0	0	0	0	0	1,49	0	2,01	3,47	1,56	3,74	3,42	0	0	0	12,14
C77	0,1	0	0	0	0	0	0	0	0	0	0	0	0	0	0	0	6,16	0	0	0
C78	0,0	0	0	0	0	0	0	0	0	0	0	0	0	0	0	0	0	0	0	0
C79	0,0	0	0	0	0	0	0	0	0	0	0	0	0	0	0	0	0	0	0	0
C80	12,7	0	0	0	0	0	0	0	0	0	1,84	4,02	13,87	21,91	35,53	61,59	73,88	129,86	194,22	0
C81	0,5	0	0	0	0	0	0	0	0	1,49	0	0	0	1,56	3,74	0	0	0	0	0
C82	0,1	0	0	0	0	0	0	0	0	0	0	0	0	0	1,87	0	0	0	0	0
C83	1,6	0																		

Tabela 21.

Współczynniki surowe zgonów na nowotwory złośliwe w województwie zachodniopomorskim w 2018 roku wg umiejscowienia i grupy wieku - kobiety

ICD 10	Razem	00-04	05-09	10-14	15-19	20-24	25-29	30-34	35-39	40-44	45-49	50-54	55-59	60-64	65-69	70-74	75-79	80-84	85+
Ogółem	235,9	2,63	0,00	2,46	0,00	2,10	7,26	13,82	25,65	22,98	80,38	114,36	244,91	433,44	588,16	815,60	945,97	1036,78	1464,06
C00	0,1	0	0	0	0	0	0	0	0	0	0	0	0	0	0	0	3,78	0	0
C01	0,3	0	0	0	0	0	0	0	0	0	0	0	1,64	0	0	0	0	8,16	0
C02	0,5	0	0	0	0	0	0	0	0	0	0	0	1,64	2,79	0	2,66	0	0	0
C03	0,1	0	0	0	0	0	0	0	0	0	0	0	0	0	0	0	3,78	0	0
C04	0,5	0	0	0	0	0	0	0	0	0	0	0	3,29	0	1,56	0	0	0	4,27
C05	0,1	0	0	0	0	0	0	0	0	0	0	0	1,64	0	0	0	0	0	0
C06	0,3	0	0	0	0	0	0	0	0	0	0	0	0	0	3,12	0	0	0	4,27
C07	0,3	0	0	0	0	0	0	0	0	0	0	0	1,64	0	0	5,31	0	0	0
C08	0,1	0	0	0	0	0	0	0	0	0	0	0	0	0	0	0	0	0	4,27
C09	0,5	0	0	0	0	0	0	0	0	0	0	0	3,29	1,39	0	2,66	0	0	0
C10	0,1	0	0	0	0	0	0	0	0	0	0	0	0	0	0	2,66	0	0	0
C11	0,3	0	0	0	0	0	0	0	0	0	0	0	0	1,39	1,56	2,66	0	0	0
C12	0,0	0	0	0	0	0	0	0	0	0	0	0	0	0	0	0	0	0	0
C13	0,6	0	0	0	0	0	0	0	0	0	3,74	0	1,64	0	1,56	0	0	0	4,27
C14	0,1	0	0	0	0	0	0	0	0	0	0	0	0	0	1,56	0	0	0	0
C15	1,6	0	0	0	0	0	0	0	0	0	1,87	0	3,29	2,79	1,56	5,31	7,57	12,25	4,27
C16	8,3	0	0	0	0	0	3,63	1,54	1,42	1,53	9,35	0	8,22	11,15	10,92	26,57	41,62	40,82	51,22
C17	0,9	0	0	0	0	0	0	0	0	0	0	2,01	0	0	7,8	0	4,08	4,27	0
C18	19,4	0	0	0	0	0	0	2,85	1,53	7,48	2,01	8,22	25,09	42,12	61,1	83,25	126,54	153,66	0
C19	1,5	0	0	0	0	0	0	0	0	0	0	1,64	0	1,56	2,66	3,78	4,08	34,15	0
C20	5,7	0	0	0	0	0	0	0	1,53	0	4,01	1,64	6,97	14,04	13,28	30,27	12,25	68,29	0
C21	0,9	0	0	0	0	0	0	0	0	0	0	0	4,18	0	2,66	3,78	8,16	4,27	0
C22	3,4	0	0	0	0	0	0	0	0	1,87	0	6,57	0	10,92	15,94	11,35	12,25	25,61	0
C23	3,4	0	0	0	0	0	0	0	0	1,87	0	4,93	9,76	3,12	21,25	3,78	20,41	17,07	0
C24	2,7	0	0	0	0	0	0	0	0	1,87	2,01	4,93	5,57	1,56	2,66	7,57	20,41	25,61	0
C25	12,3	0	0	0	0	0	0	0	0	3,74	2,01	8,22	22,3	26,52	45,16	60,54	48,98	93,9	0
C26	0,6	0	0	0	0	0	0	0	0	0	0	1,64	0	3,12	0	3,78	0	4,27	0
C30	0,2	0	0	0	0	0	0	0	0	0	2,01	0	0	0	0	0	4,08	0	0
C31	0,0	0	0	0	0	0	0	0	0	0	0	0	0	0	0	0	0	0	0
C32	1,3	0	0	0	0	0	0	0	0	1,87	0	1,64	0	3,12	5,31	7,57	4,08	8,54	0
C33	0,0	0	0	0	0	0	0	0	0	0	0	0	0	0	0	0	0	0	0
C34	56,2	0	0	0	0	0	0	4,27	0	13,09	22,07	65,75	139,37	187,21	212,53	211,9	146,94	166,47	0
C37	0,0	0	0	0	0	0	0	0	0	0	0	0	0	0	0	0	0	0	0
C38	0,7	0	0	0	0	0	0	0	0	0	0	2,01	0	3,12	7,97	0	0	0	0
C39	0,2	0	0	0	0	0	0	0	0	0	0	0	0	0	0	0	8,16	0	0
C40	0,1	0	0	0	0	0	0	0	0	0	0	0	0	0	0	0	0	4,27	0
C41	0,8	0	0	0	0	0	0	1,42	0	0	0	0	1,39	1,56	0	3,78	0	12,81	0
C43	2,1	0	0	0	0	0	0	1,42	0	0	0	3,29	2,79	3,12	10,63	7,57	12,25	8,54	0
C44	0,2	0	0	0	0	0	0	0	0	0	0	0	0	1,56	0	0	4,27	0	0
C45	0,6	0	0	0	0	0	0	0	0	0	0	0	1,39	0	2,66	3,78	8,16	0	0
C46	0,0	0	0	0	0	0	0	0	0	0	0	0	0	0	0	0	0	0	0
C47	0,0	0	0	0	0	0	0	0	0	0	0	0	0	0	0	0	0	0	0
C48	0,7	0	0	0	0	0	0	0	0	0	0	0	1,39	3,12	0	3,78	0	8,54	0
C49	1,3	0	0	2,46	0	0	0	0	0	1,87	0	2,79	3,12	7,97	0	8,16	0	0	0
C50	31,0	0	0	0	0	0	6,14	7,12	10,72	11,22	30,09	42,74	52,96	54,6	69,07	98,38	146,94	200,61	0
C51	1,1	0	0	0	0	0	0	0	0	0	0	0	1,39	1,56	2,66	7,57	8,16	12,81	0
C52	0,2	0	0	0	0	0	0	0	0	0	0	0	0	0	0	0	0	8,54	0
C53	9,6	0	0	0	0	0	3,07	2,85	1,53	7,48	10,03	11,51	23,69	20,28	26,57	18,92	28,57	46,95	0
C54	7,9	0	0	0	0	0	0	0	0	0	2,01	6,57	5,57	23,4	29,22	37,84	48,98	51,22	0
C55	0,5	0	0	0	0	0	0	0	1,53	0	0	0	0	0	2,66	3,78	0	4,27	0
C56	14,3	0	0	0	0	1,81	0	0	0	3,74	18,06	18,08	25,09	32,76	45,16	56,76	65,31	64,03	0
C57	0,9	0	0	0	0	0	0	0	0	0	0	0	2,79	6,24	0	4,08	4,27	0	0
C58	0,0	0	0	0	0	0	0	0	0	0	0	0	0	0	0	0	0	0	0

Tabela 21. cont.

Współczynniki surowe zgonów na nowotwory złośliwe w województwie zachodniopomorskim w 2018 roku wg umiejscowienia i grupy wieku - kobiety

ICD 10	Razem	00-04	05-09	10-14	15-19	20-24	25-29	30-34	35-39	40-44	45-49	50-54	55-59	60-64	65-69	70-74	75-79	80-84	85+
C60	0,0	0	0	0	0	0	0	0	0	0	0	0	0	0	0	0	0	0	0
C61	0,0	0	0	0	0	0	0	0	0	0	0	0	0	0	0	0	0	0	0
C62	0,0	0	0	0	0	0	0	0	0	0	0	0	0	0	0	0	0	0	0
C63	0,0	0	0	0	0	0	0	0	0	0	0	0	0	0	0	0	0	0	0
C64	4,9	0	0	0	0	0	0	0	0	2,01	4,93	6,97	9,36	29,22	30,27	12,25	25,61	0	0
C65	0,0	0	0	0	0	0	0	0	0	0	0	0	0	0	0	0	0	0	0
C66	0,1	0	0	0	0	0	0	0	0	0	0	0	0	0	0	0	0	4,27	0
C67	6,1	0	0	0	0	0	0	1,42	0	1,87	2,01	1,64	6,97	14,04	18,6	34,05	24,49	55,49	0
C68	0,1	0	0	0	0	0	0	0	0	0	0	0	0	0	0	0	0	4,27	0
C69	0,1	0	0	0	0	0	0	0	0	0	0	0	0	0	0	0	0	4,27	0
C70	0,1	0	0	0	0	0	0	0	0	0	0	0	0	0	0	0	0	4,08	0
C71	8,2	0	0	0	0	2,1	1,81	1,54	1,42	1,53	1,87	4,01	4,93	22,3	17,16	39,85	30,27	20,41	25,61
C72	0,3	0	0	0	0	0	0	0	0	0	0	0	0	1,39	0	0	4,08	4,27	0
C73	0,7	0	0	0	0	0	0	0	0	0	0	0	0	2,79	0	0	3,78	4,08	8,54
C74	0,5	0	0	0	0	0	0	1,54	0	0	0	2,01	0	1,39	0	0	4,08	0	0
C75	0,2	0	0	0	0	0	0	0	0	1,53	0	0	0	0	0	0	3,78	0	0
C76	0,6	0	0	0	0	0	0	0	0	0	0	2,01	0	1,56	2,66	7,57	0	0	0
C77	0,0	0	0	0	0	0	0	0	0	0	0	0	0	0	0	0	0	0	0
C78	0,0	0	0	0	0	0	0	0	0	0	0	0	0	0	0	0	0	0	0
C79	0,0	0	0	0	0	0	0	0	0	0	0	0	0	0	0	0	0	0	0
C80	12,1	0	0	0	0	0	0	0	0	1,53	0	0	6,57	18,12	32,76	39,85	41,62	48,98	123,78
C81	0,7	0	0	0	0	0	0	0	0	0	0	0	0	1,56	7,97	0	0	8,54	0
C82	0,0	0	0	0	0	0	0	0	0	0	0	0	0	0	0	0	0	0	0
C83	2,1	2,63	0	0	0	0	0	0	1,42	0	0	0	1,64	4,18	9,36	2,66	3,78	8,16	8,54
C84	0,1	0	0	0	0	0	0	0	0	0	0	0	0	0	2,66	0	0	0	0
C85	3,4	0	0	0	0	0	0	0	0	0	0	6,57	5,57	3,12	2,66	15,14	24,49	38,42	0
C88	0,2	0	0	0	0	0	0	0	0	0	0	0	1,39	0	0	0	4,08	0	0
C90	3,2	0																	

Tabela 22.

Nowotwory złośliwe w województwie zachodniopomorskim u mężczyzn w 2018 roku
wg standaryzowanych współczynników umieralności

Nazwa rozpoznania	Liczba Wsp sur Wsp std			%
	2559	309,05	160,51	
Ogółem				
C34 Nowotwór złośliwy oskrzela i płuca	771	93,1	47,9	30,1
C61 Nowotwór złośliwy gruczołu krokowego	241	29,1	14,1	9,42
C18 Nowotwór złośliwy okrężnicy	183	22,1	11,1	7,15
C16 Nowotwór złośliwy ośrodkowego	128	15,5	8,2	5
C67 Nowotwór złośliwy pęcherza moczowego	136	16,4	8,0	5,31
C25 Nowotwór złośliwy trzustki	113	13,6	7,3	4,42
C80 Nowotwór złośliwy bez określenia jego umiejscowienia	105	12,7	6,4	4,1
C20 Nowotwór złośliwy odbytnicy	94	11,4	5,8	3,67
C32 Nowotwór złośliwy krtani	77	9,3	5,0	3,01
C64 Nowotwór złośliwy nerki za wyjątkiem miedniczki nerkowej	80	9,7	4,8	3,13
C71 Nowotwór złośliwy mózgu	65	7,9	4,5	2,54
C15 Nowotwór złośliwy przełyku	65	7,9	4,3	2,54
C22 Nowotwór złośliwy w tkance i przewodów nerwowych wewnątrz trzonów trochanterowych	55	6,6	3,6	2,15
C90 Szpiczak mnogiej i nowotwory z komórek plazmatycznych	37	4,5	2,3	1,45
C91 Białaczka limfatyczna	30	3,6	1,9	1,17
C92 Białaczka szpikowa	28	3,4	1,8	1,09
C43 Czerniak złośliwy skóry	27	3,3	1,7	1,06
C85 Inne i nieokreślone postacie chłoniaków niezłośliwych	24	2,9	1,6	0,94
C19 Nowotwór złośliwy zgięci esicy odbytniczego	21	2,5	1,3	0,82
C24 Nowotwór złośliwy innych i nieokreślonych części dróg nerwowych	21	2,5	1,3	0,82
C09 Nowotwory złośliwe migdałka	16	1,9	1,1	0,63
C04 Nowotwór złośliwy dna jamy ustnej	15	1,8	1,0	0,59
C83 Chłoniaki niezłośliwe rozlane	13	1,6	0,9	0,51
C13 Nowotwór złośliwy części krtaniowej gardła (hypopharynx)	11	1,3	0,8	0,43
C02 Nowotwór złośliwy innych i nieokreślonych części jamy ustnej	11	1,3	0,8	0,43
C23 Nowotwór złośliwy pęcherzyka żółciowego	12	1,4	0,7	0,47
C41 Nowotwór złośliwy kości i chrząstki stawowej o innym i nieokreślonym umiejscowieniu	7	0,8	0,7	0,27
C45 Mięznięk	10	1,2	0,7	0,39
C10 Nowotwór złośliwy części ustnej gardła (oropharynx)	9	1,1	0,6	0,35
C76 Nowotwór złośliwy umiejscowienie innych i niedokładnie określonych	9	1,1	0,6	0,35
C49 Nowotwory złośliwe tkanki łącznej i innych tkanek miękkich	10	1,2	0,6	0,39
C26 Nowotwór złośliwy innych i niedokładnie określonych narządów trawiennych	8	1,0	0,5	0,31
C84 Obwodowy i skórny chłoniak z komórek T	5	0,6	0,5	0,2
C60 Nowotwór złośliwy przysadki	7	0,8	0,5	0,27
C11 Nowotwór złośliwy części nosowej gardła (nasopharynx)	6	0,7	0,5	0,23
C14 Nowotwór złośliwy o innym i bliżej nieokreślonym umiejscowieniu w obrębie wargi, jamy ustnej i gardła	7	0,8	0,5	0,27
C62 Nowotwór złośliwy jądrowy	5	0,6	0,5	0,2
C38 Nowotwór złośliwy serca, rdzenia i opłucnej	7	0,8	0,5	0,27
C01 Nowotwór złośliwy nasady jamy ustnej	7	0,8	0,4	0,27
C39 Nowotwór złośliwy innych i niedokładnie określonych części układu oddechowego i narządów klatki piersiowej	7	0,8	0,4	0,27
C17 Nowotwór złośliwy jelita cienkiego	6	0,7	0,4	0,23
C48 Nowotwór złośliwy przestrzeni zaotrzewnowej i otrzewnej	4	0,5	0,3	0,16
C50 Nowotwór złośliwy sutki	5	0,6	0,3	0,2
C07 Nowotwór złośliwy linianki przyusznej	4	0,5	0,3	0,16
C81 Choroba Hodgkina	4	0,5	0,3	0,16
C66 Nowotwór złośliwy moczowodu	4	0,5	0,3	0,16
C06 Nowotwór złośliwy innych i nieokreślonych części jamy ustnej	3	0,4	0,3	0,12
C40 Nowotwór złośliwy kości i chrząstki stawowej kości	2	0,2	0,2	0,08

Tabela 22. cont.

Nowotwory złośliwe w województwie zachodniopomorskim u mężczyzn w 2018 roku
wg standaryzowanych współczynników umieralności

Nazwa rozpoznania	Liczba	Wsp sur	Wsp std	%
C03 Nowotwór złośliwy dziąsła	3	0,4	0,2	0,12
C65 Nowotwór złośliwy miedniczki nerkowej	3	0,4	0,2	0,12
C12 Nowotwór złośliwy zachyłka gruszkowatego	3	0,4	0,2	0,12
C74 Nowotwór złośliwy nadnerczy	2	0,2	0,2	0,08
C96 Inne i nieokreślone nowotwory złośliwe tkanki limfatycznej, krwiotwórczej i tkanek pokrewnych	3	0,4	0,2	0,12
C00 Nowotwory złośliwe wargi	3	0,4	0,2	0,12
C88 Złośliwe choroby immunoproliferacyjne	3	0,4	0,2	0,12
C30 Nowotwór złośliwy jamy nosowej i ucha środkowego	2	0,2	0,1	0,08
C73 Nowotwór złośliwy tarczycy	2	0,2	0,1	0,08
C93 Białaczka monocytowa	2	0,2	0,1	0,08
C21 Nowotwór złośliwy odbytu i kanału odbytu	2	0,2	0,1	0,08
C44 Inne nowotwory złośliwe skóry	2	0,2	0,1	0,08
C68 Nowotwór złośliwy innych i nieokreślonych narządów moczowych	2	0,2	0,1	0,08
C05 Nowotwór złośliwy podniebienia	2	0,2	0,1	0,08
C97 Nowotwory złośliwe niezależnych (pierwotnych) mnogich umiejscowie	1	0,1	0,1	0,04
C31 Nowotwór złośliwy zatok przynosowych	2	0,2	0,1	0,08
C72 Nowotwór złośliwy rdzenia kręgowego, nerwów czaszkowych i innych części centralnego systemu nerwowego	1	0,1	0,1	0,04
C77 Wtórne i nieokreślone nowotwory w złośliwych chłoniakach	1	0,1	0,1	0,04
C33 Nowotwór złośliwy tchawicy	1	0,1	0,1	0,04
C69 Nowotwór złośliwy oka	1	0,1	0,1	0,04
C82 Chłoniak niezłazmicy guzkowy (grudkowy)	1	0,1	0,1	0,04
C94 Inne białaczki określonego rodzaju	1	0,1	0,1	0,04
C95 Białaczka z komórek nieokreślonego rodzaju	1	0,1	0,0	0,04
C08 Nowotwór złośliwy innych i nieokreślonych dużych gruczołów ślinowych	0	0,0	0,0	0
C37 Nowotwór złośliwy grasicy	0	0,0	0,0	0
C46 Mięsak Kaposiego	0	0,0	0,0	0
C47 Nowotwory złośliwe nerwów obwodowych i autonomicznego układu nerwowego	0	0,0	0,0	0
C63 Nowotwór złośliwy innych i nieokreślonych małych narządów płciowych	0	0,0	0,0	0
C70 Nowotwór złośliwy opon	0	0,0	0,0	0
C75 Nowotwór złośliwy innych gruczołów wydzielania wewnętrznego i struktur pokrewnych	0	0,0	0,0	0
C78 Wtórne nowotwory złośliwe układu oddechowego i trawiennego	0	0,0	0,0	0
C79 Wtórny nowotwór złośliwy innych umiejscowie	0	0,0	0,0	0
D00 Rak in situ jamy ustnej, przełyku i odbytu	0	0,0	0,0	0
D01 Raki in situ innych i nieokreślonych części narządów trawiennych	0	0,0	0,0	0
D02 Rak in situ ucha środkowego i układu oddechowego	0	0,0	0,0	0
D03 Czerniak in situ	0	0,0	0,0	0
D04 Rak in situ skóry	0	0,0	0,0	0
D05 Rak in situ sutka	0	0,0	0,0	0
D06 Rak in situ szyjki macicy	0	0,0	0,0	0
D07 Rak in situ innych i nieokreślonych narządów płciowych	0	0,0	0,0	0
D09 Rak in situ innych i nieokreślonych umiejscowie	0	0,0	0,0	0

Tabela 23.

Nowotwory złośliwe w województwie zachodniopomorskim u kobiet w 2018 roku
wg standaryzowanych współczynników umieralności

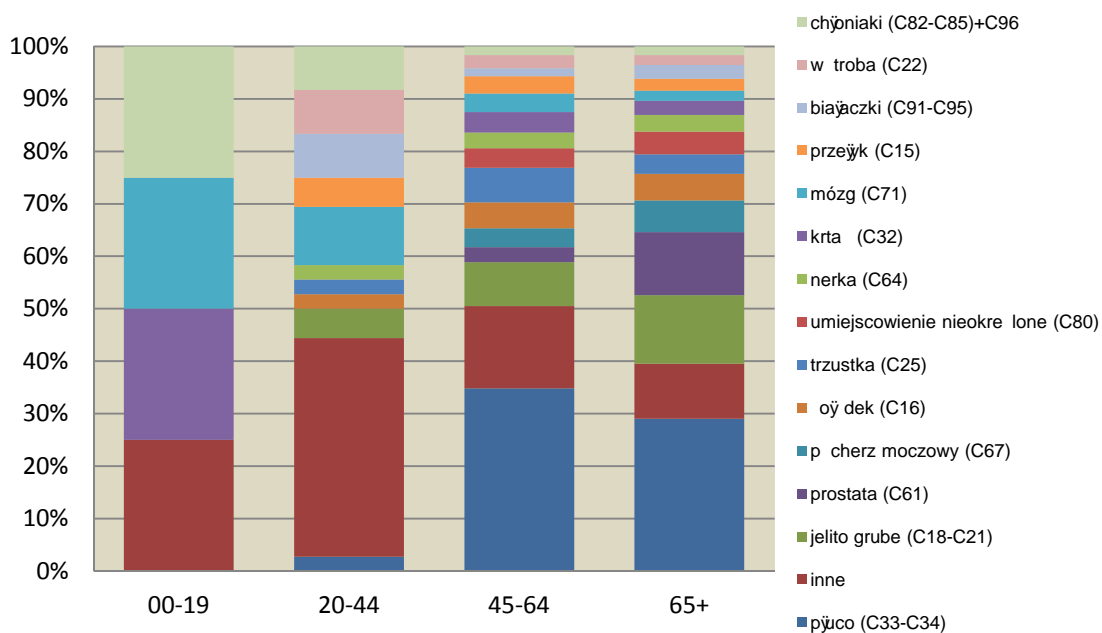
Nazwa rozpoznania	Liczba Wsp sur Wsp std %			
	Ogółem	2140	235,91	98,627
C34 Nowotwór złośliwy oskrzela i płuca	492	56,2	23,9	23,0
C50 Nowotwór złośliwy sutka	271	31,0	13,2	12,7
C18 Nowotwór złośliwy okrężnicy	170	19,4	6,9	7,94
C56 Nowotwór złośliwy jajnika	125	14,3	6,1	5,84
C25 Nowotwór złośliwy trzustki	108	12,3	4,6	5,05
C53 Nowotwór złośliwy szyjki macicy	84	9,6	4,5	3,93
C80 Nowotwór złośliwy bez określenia jego umiejscowienia	106	12,1	4,1	4,95
C71 Nowotwór złośliwy mózgu	72	8,2	3,8	3,36
C16 Nowotwór złośliwy ośrodkowy	73	8,3	3,6	3,41
C54 Nowotwór złośliwy trzonu macicy	69	7,9	2,8	3,22
C67 Nowotwór złośliwy pęcherza moczowego	53	6,1	2,2	2,48
C20 Nowotwór złośliwy odbytnicy	50	5,7	2,0	2,34
C64 Nowotwór złośliwy nerki za wyjątkiem miedniczki nerkowej	43	4,9	1,9	2,01
C92 Białaczka szpikowa	27	3,1	1,4	1,26
C23 Nowotwór złośliwy pęcherzyka żółciowego	30	3,4	1,3	1,4
C22 Nowotwór złośliwy w troy i przewodów żółciowych wewnątrz trzewi	30	3,4	1,3	1,4
C90 Szpiczak mnogi i nowotwory z komórek plazmatycznych	28	3,2	1,1	1,31
C85 Inne i nieokreślone postacie chłoniaków niezłośliwych	30	3,4	1,1	1,4
C83 Chłoniaki niezłośliwe rozlane	18	2,1	1,1	0,84
C24 Nowotwór złośliwy innych i nieokreślonych części dróg żółciowych	24	2,7	1,0	1,12
C91 Białaczka limfatyczna	21	2,4	0,9	0,98
C43 Czerniak złośliwy skóry	18	2,1	0,8	0,84
C49 Nowotwory złośliwe tkanki łącznej i innych tkanek miękkich	11	1,3	0,7	0,51
C15 Nowotwór złośliwy przełyku	14	1,6	0,7	0,65
C32 Nowotwór złośliwy krtani	11	1,3	0,5	0,51
C19 Nowotwór złośliwy zgięcia esiczo-obdajniczego	13	1,5	0,4	0,61
C17 Nowotwór złośliwy jelita cienkiego	8	0,9	0,4	0,37
C13 Nowotwór złośliwy części krtaniowej gardła (hypopharynx)	5	0,6	0,4	0,23
C38 Nowotwór złośliwy serca, rdziersia i opłucnej	6	0,7	0,4	0,28
C57 Nowotwór złośliwy innych i nieokreślonych narządów płciowych	8	0,9	0,3	0,37
C51 Nowotwór złośliwy sromu	10	1,1	0,3	0,47
C21 Nowotwór złośliwy odbytu i kanału odbytu	8	0,9	0,3	0,37
C41 Nowotwór złośliwy kości i chrząstki stawowej o innym i nieokreślonym umiejscowieniu	7	0,8	0,3	0,33
C76 Nowotwór złośliwy umiejscowienie innych i niedokładnie określonych	5	0,6	0,3	0,23
C74 Nowotwór złośliwy nadnerczy	4	0,5	0,3	0,19
C81 Choroba Hodgkina	6	0,7	0,2	0,28
C09 Nowotwory złośliwe migdajka	4	0,5	0,2	0,19
C02 Nowotwór złośliwy innych i nieokreślonych części języka	4	0,5	0,2	0,19
C48 Nowotwór złośliwy przestrzeni zaotrzewnowej i otrzewnej	6	0,7	0,2	0,28
C26 Nowotwór złośliwy innych i niedokładnie określonych narządów trawiennych	5	0,6	0,2	0,23
C73 Nowotwór złośliwy tarczycy	6	0,7	0,2	0,28
C55 Nowotwór złośliwy nieokreślonej części macicy	4	0,5	0,2	0,19
C04 Nowotwór złośliwy dna jamy ustnej	4	0,5	0,2	0,19
C45 Międzyniaki	5	0,6	0,2	0,23
C07 Nowotwór złośliwy linianki przyusznej	3	0,3	0,2	0,14
C96 Inne i nieokreślone nowotwory złośliwe tkanki limfatycznej, krwiotwórczej i tkanek pokrewnych	4	0,5	0,2	0,19
C11 Nowotwór złośliwy części nosowej gardła (nasopharynx)	3	0,3	0,2	0,14
C75 Nowotwór złośliwy innych gruczołów wydzielania wewnątrztrzewnego i struktur pokrewnych	2	0,2	0,1	0,09

Tabela 23. cont.

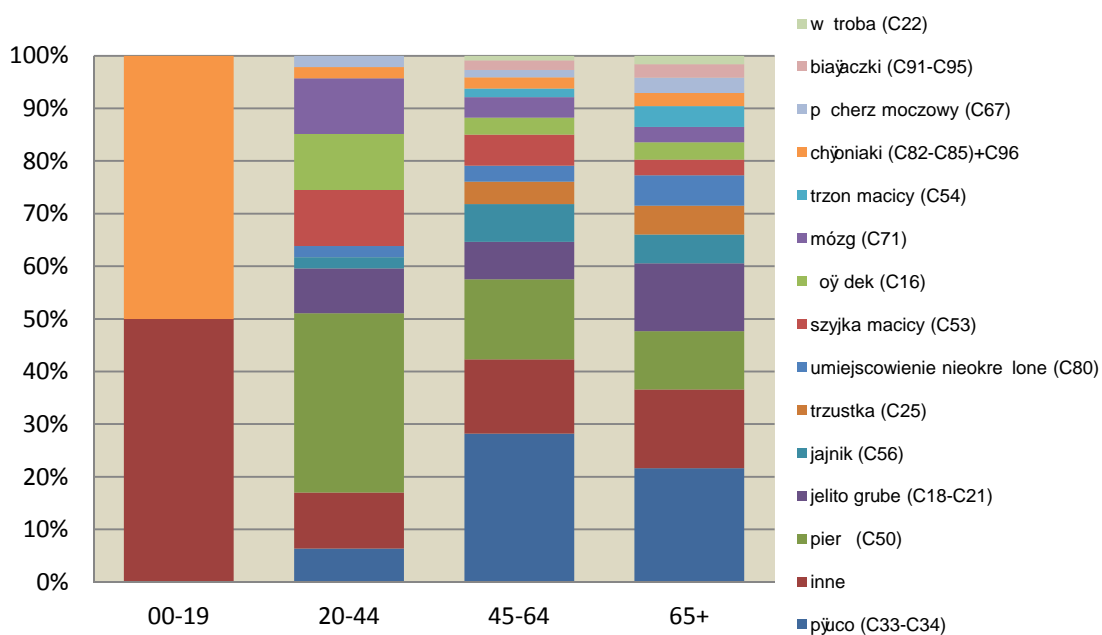
**Nowotwory złośliwe w województwie zachodniopomorskim u kobiet w 2018 roku
wg standaryzowanych współczynników umieralności**

Nazwa rozpoznania	Liczba	Wsp sur	Wsp std	%
C30 Nowotwór złośliwy jamy nosowej i ucha środkowego	2	0,2	0,1	0,09
C06 Nowotwór złośliwy innych i nieokreślonych części jamy ustnej	3	0,3	0,1	0,14
C01 Nowotwór złośliwy nasady języka	3	0,3	0,1	0,14
C72 Nowotwór złośliwy rdzenia kręgowego, nerwów czaszkowych i innych części centralnego systemu nerwowego	3	0,3	0,1	0,14
C88 Złośliwe choroby immunoproliferacyjne	2	0,2	0,1	0,09
C44 Inne nowotwory złośliwe skóry	2	0,2	0,1	0,09
C05 Nowotwór złośliwy podniebienia	1	0,1	0,1	0,05
C10 Nowotwór złośliwy części ustnej gardła (oropharynx)	1	0,1	0,1	0,05
C84 Obwodowy i skórny chłoniak z komórek T	1	0,1	0,1	0,05
C95 Białaczka z komórek nieokreślonego rodzaju	1	0,1	0,1	0,05
C14 Nowotwór złośliwy o innym i bliżej nieokreślonym umiejscowieniu w obrębie wargi, jamy ustnej i gardła	1	0,1	0,0	0,05
C52 Nowotwór złośliwy pochwy	2	0,2	0,0	0,09
C39 Nowotwór złośliwy innych i niedokładnie określonych części układu oddechowego i narządów klatki piersiowej	2	0,2	0,0	0,09
C00 Nowotwory złośliwe wargi	1	0,1	0,0	0,05
C03 Nowotwór złośliwy dziąsła	1	0,1	0,0	0,05
C08 Nowotwór złośliwy innych i nieokreślonych dużych gruczołów ślinowych	1	0,1	0,0	0,05
C40 Nowotwór złośliwy kości chrząstki stawowej kości czynnej	1	0,1	0,0	0,05
C66 Nowotwór złośliwy moczowodu	1	0,1	0,0	0,05
C68 Nowotwór złośliwy innych i nieokreślonych narządów moczowych	1	0,1	0,0	0,05
C69 Nowotwór złośliwy oka	1	0,1	0,0	0,05
C70 Nowotwór złośliwy opon	1	0,1	0,0	0,05
C12 Nowotwór złośliwy zachyłka gruszkowatego	0	0,0	0,0	0
C31 Nowotwór złośliwy zatok przynosowych	0	0,0	0,0	0
C33 Nowotwór złośliwy tchawicy	0	0,0	0,0	0
C37 Nowotwór złośliwy grasicy	0	0,0	0,0	0
C46 Mięsak Kaposi'ego	0	0,0	0,0	0
C47 Nowotwory złośliwe nerwów obwodowych i autonomicznego układu nerwowego	0	0,0	0,0	0
C58 Nowotwór złośliwy języka	0	0,0	0,0	0
C60 Nowotwór złośliwy przełyka	0	0,0	0,0	0
C61 Nowotwór złośliwy gruczołu krokowego	0	0,0	0,0	0
C62 Nowotwór złośliwy jądrowa	0	0,0	0,0	0
C63 Nowotwór złośliwy innych i nieokreślonych małych narządów płciowych	0	0,0	0,0	0
C65 Nowotwór złośliwy miedniczki nerkowej	0	0,0	0,0	0
C77 Wtórne i nieokreślone nowotwory w złośliwych chłoniakach	0	0,0	0,0	0
C78 Wtórne nowotwory złośliwe układu oddechowego i trawiennego	0	0,0	0,0	0
C79 Wtórny nowotwór złośliwy innych umiejscowień	0	0,0	0,0	0
C82 Chłoniak niezłośliwy guzkowy (grudkowy)	0	0,0	0,0	0
C93 Białaczka monocytowa	0	0,0	0,0	0
C94 Inne białaczki określonego rodzaju	0	0,0	0,0	0
C97 Nowotwory złośliwe niezależnych (pierwotnych) mnogich umiejscowień	0	0,0	0,0	0
D00 Rak in situ jamy ustnej, przełyka i odbytu	0	0,0	0,0	0
D01 Raki in situ innych i nieokreślonych części narządów trawiennych	0	0,0	0,0	0
D02 Rak in situ ucha środkowego i układu oddechowego	0	0,0	0,0	0
D03 Czerniak in situ	0	0,0	0,0	0
D04 Rak in situ skóry	0	0,0	0,0	0
D05 Rak in situ sutka	0	0,0	0,0	0
D06 Rak in situ szyjki macicy	0	0,0	0,0	0
D07 Rak in situ innych i nieokreślonych narządów płciowych	0	0,0	0,0	0
D09 Rak in situ innych i nieokreślonych umiejscowień	0	0,0	0,0	0

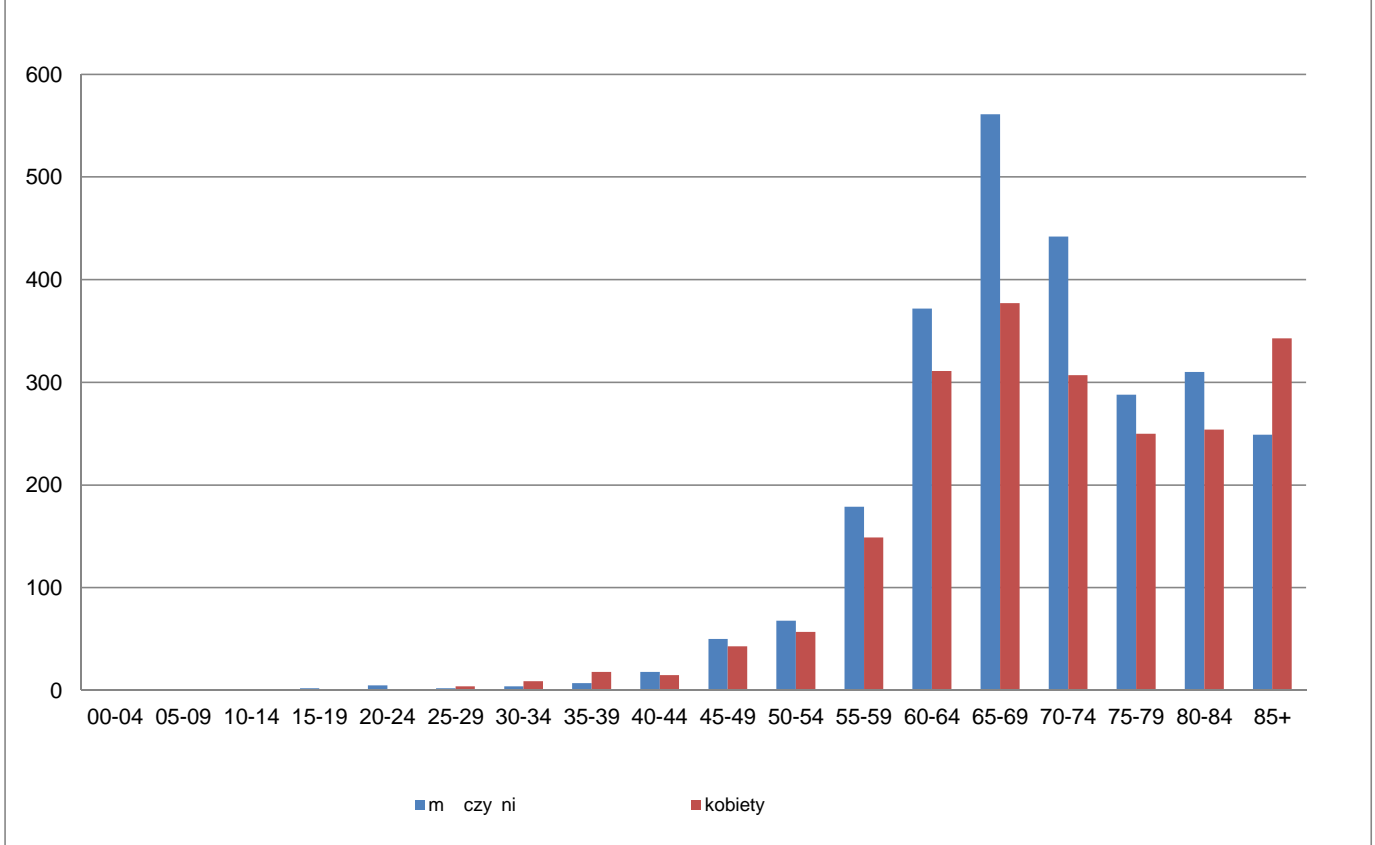
Rysunek 15. Struktura zgonów mężczyzn na nowotwory złośliwe w województwie zachodniopomorskim w 2018 roku



Rysunek 16. Struktura zgonów kobiet na nowotwory złośliwe w województwie zachodniopomorskim w 2018 roku



Rysunek 17. Struktura zgonów na nowotwory żoń liwe w województwie zachodniopomorskim według pici i wieku w 2018 roku



Rysunek 18. Struktura zgonów na nowotwory żoń liwe w województwie zachodniopomorskim według pici i powiatów w 2018 roku

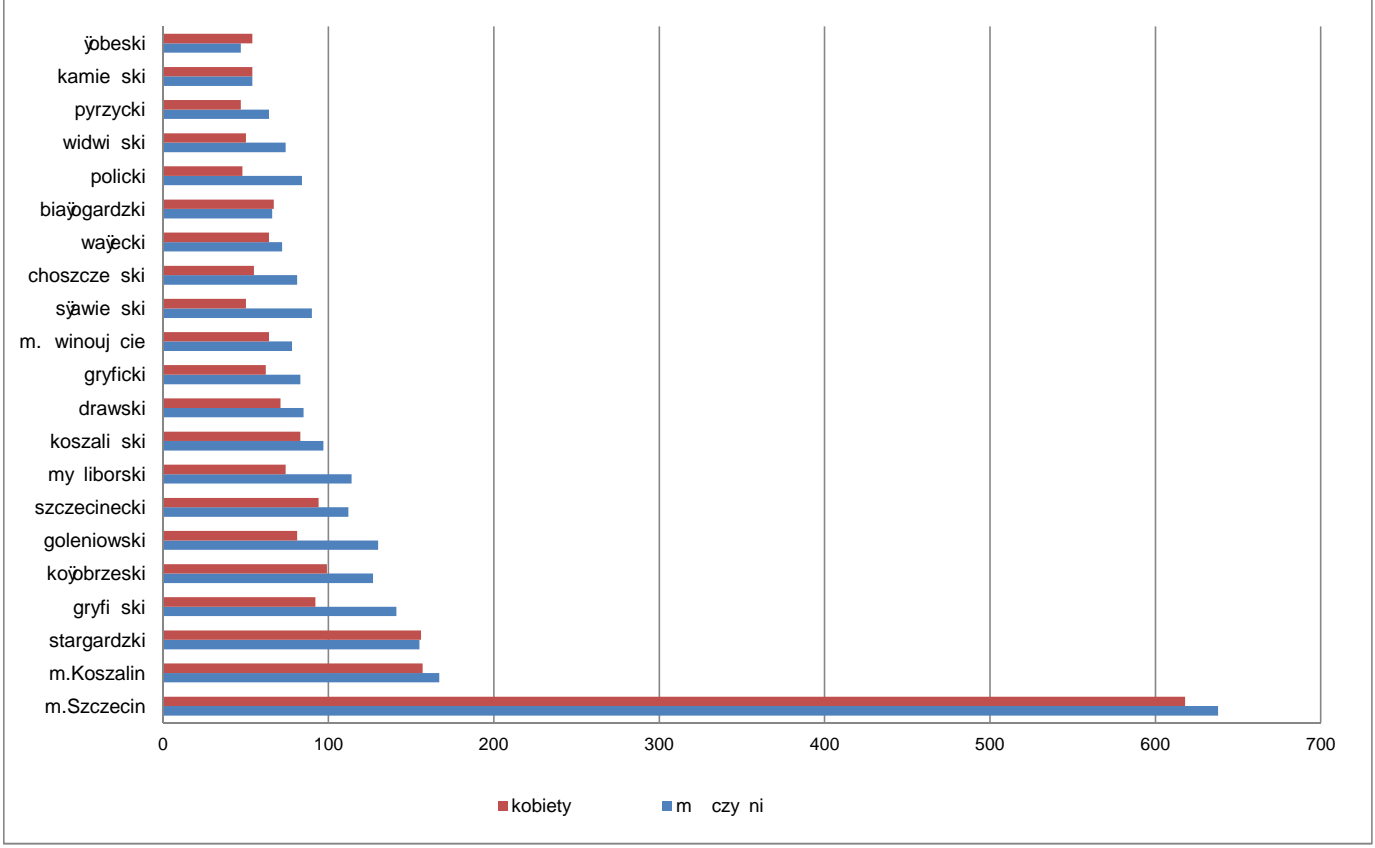


Tabela 24. Liczba zgonów na nowotwory złośliwe u mężczyzn w województwie zachodniopomorskim w podziale na powiaty w latach 1999-2018

POWIATY	M CZY NI																			
	1999	2000	2001	2002	2003	2004	2005	2006	2007	2008	2009	2010	2011	2012	2013	2014	2015	2016	2017	2018
Ogółem	2083	2140	2134	2302	2176	2364	2178	2317	2318	2338	2301	2419	2343	2404	2478	2495	2600	2526	2570	2559
białogardzki	48	66	70	62	73	86	70	78	60	77	74	74	59	62	81	87	72	61	77	66
choszczeski	59	55	69	68	74	86	48	67	63	73	86	72	66	77	83	79	84	88	78	81
drawski	68	75	68	69	74	69	78	75	77	69	69	73	77	66	87	97	84	90	87	85
goleniowski	73	69	74	101	86	89	104	95	91	98	109	129	104	119	110	114	112	113	108	130
gryficki	89	106	107	79	80	94	82	77	64	94	57	88	61	59	76	74	76	91	86	83
gryfiński	102	79	97	106	94	122	120	108	116	98	98	121	105	115	152	120	138	115	134	141
kamieński	67	58	56	68	76	73	57	66	37	58	75	60	75	75	79	70	86	67	70	54
kołobrzeski	81	79	98	107	78	100	104	88	115	112	110	111	93	116	112	130	101	114	131	127
koszaliński	81	72	69	74	77	81	81	88	102	77	84	109	77	90	106	75	69	96	101	97
myliborski	79	83	76	91	84	86	64	88	81	91	83	90	75	80	91	82	112	97	118	114
policki	51	61	54	60	64	50	52	47	74	54	68	61	82	64	78	66	97	82	87	84
pyrzycki	49	47	56	54	48	61	59	72	54	49	52	64	55	57	61	63	67	63	63	64
świdwiński	91	77	76	89	78	78	71	90	82	84	88	88	83	84	70	78	104	90	75	90
stargardzki	172	168	151	142	129	135	151	135	155	175	142	162	165	149	145	169	152	195	189	155
szczecinecki	85	109	93	117	86	89	85	106	92	118	115	122	109	121	93	112	129	122	113	112
widwiński	62	62	74	78	75	66	67	82	71	63	55	78	63	83	74	69	84	69	85	74
wątecki	80	80	68	65	75	85	73	76	73	87	70	64	61	72	85	106	93	84	81	72
łobeski	-	-	-	51	58	75	49	43	63	54	61	47	50	62	56	52	69	53	57	47
m.Koszalin	143	136	135	139	128	131	151	143	170	170	155	167	169	184	180	174	170	169	172	167
m.Szczecin	555	584	580	614	597	666	559	638	620	570	600	597	635	601	600	618	640	603	595	638
m. winoujście	48	74	63	68	42	42	53	55	58	67	50	42	79	68	59	60	61	64	63	78

Tabela 25. Liczba zgonów na nowotwory złośliwe u kobiet w województwie zachodniopomorskim w podziale na powiaty w latach 1999-2018

POWIATY	KOBIECY																			
	1999	2000	2001	2002	2003	2004	2005	2006	2007	2008	2009	2010	2011	2012	2013	2014	2015	2016	2017	2018
Ogółem	1488	1551	1584	1670	1719	1829	1784	1759	1880	1852	1839	1886	1926	2025	1979	1992	2095	2058	2068	2140
białogardzki	43	52	49	35	53	52	53	51	60	52	50	55	54	58	50	59	66	46	48	67
choszczeski	38	43	42	56	42	47	43	50	44	49	62	50	60	63	40	63	52	63	59	55
drawski	44	52	50	56	49	63	50	45	51	73	54	59	60	39	66	55	64	68	76	71
goleniowski	43	52	51	64	67	76	70	75	86	77	83	63	100	82	85	94	89	97	91	81
gryficki	59	52	63	55	56	43	57	59	57	63	60	70	59	60	62	72	61	71	74	62
gryfiński	69	73	62	70	71	79	68	76	56	85	84	77	66	80	101	108	88	85	91	92
kamieński	47	42	37	44	51	53	44	39	49	43	48	47	57	55	70	57	49	49	53	54
kołobrzeski	70	56	71	83	70	69	72	70	79	80	59	72	108	96	86	85	91	90	105	99
koszaliński	39	37	46	45	63	52	65	65	69	58	68	88	78	72	65	75	80	63	60	83
myliborski	48	47	55	59	60	77	57	56	58	67	53	57	61	68	63	58	72	76	67	74
policki	36	37	35	35	40	45	41	55	46	48	41	60	42	65	61	58	52	66	62	48
pyrzycki	15	33	32	33	30	38	30	27	34	38	37	34	41	52	45	45	45	50	45	47
świdwiński	42	64	47	52	46	66	57	62	69	63	59	57	58	62	64	76	74	72	61	50
stargardzki	94	119	116	122	103	121	119	102	127	109	149	126	105	122	133	137	142	134	124	156
szczecinecki	66	55	56	67	64	69	84	59	66	81	70	96	102	106	88	92	84	96	82	94
widwiński	40	51	41	39	50	52	61	53	56	52	49	62	58	71	56	40	56	57	65	50
wątecki	41	47	50	64	48	57	51	51	61	55	62	49	60	69	57	69	70	64	73	64
łobeski	-	-	-	29	44	49	40	33	30	43	31	38	49	46	46	40	36	42	42	54
m.Koszalin	126	119	137	125	114	147	135	136	163	173	124	147	140	135	143	132	152	174	150	157
m.Szczecin	485	492	490	497	554	529	543	553	565	503	549	529	515	572	547	535	618	535	589	618
m. winoujście	43	28	54	40	44	45	44	42	54	40	47	50	53	52	51	42	54	60	51	64

Tabela 26.

Analiza zgonów z powodu nowotworu żółciowego w województwie zachodniopomorskim u mężczyzn w latach 1999-2018

lata	M CZY NI																				
	1999	2000	2001	2002	2003	2004	2005	2006	2007	2008	2009	2010	2011	2012	2013	2014	2015	2016	2017	2018	
ogółem zgony	2083	2140	2134	2302	2176	2364	2178	2317	2318	2338	2301	2419	2343	2404	2478	2495	2600	2526	2570	2559	
C33-C34 Nowotwory żółciowe: tchawicy, oskrzela i płuca	liczba	716	757	762	861	727	821	742	791	747	775	684	752	750	746	767	748	791	846	793	772
	% udział	34,4%	35,4%	35,7%	37,4%	33,4%	34,7%	34,1%	34,1%	32,2%	33,1%	29,7%	31,1%	32,0%	31,0%	31,0%	30,0%	30,4%	33,5%	30,9%	30,2%
C18-C21 Nowotwory żółciowe: okrężnicy, żłocznic, części esicy i odbytnicy, odbytnicy, odbytu i kanału odbytu	liczba	190	225	199	197	178	236	202	216	221	242	249	275	251	251	282	317	324	302	325	300
	% udział	9,1%	10,5%	9,3%	8,6%	8,2%	10,0%	9,3%	9,3%	9,5%	10,4%	10,8%	11,4%	10,7%	10,4%	11,4%	12,7%	12,5%	12,0%	12,6%	11,7%
C61 Nowotwór żółciowy gruczołu krokowego	liczba	123	121	126	137	141	170	128	143	152	155	135	166	170	204	180	207	229	204	215	241
	% udział	5,9%	5,7%	5,9%	6,0%	6,5%	7,2%	5,9%	6,2%	6,6%	6,6%	5,9%	6,9%	7,3%	8,5%	7,3%	8,3%	8,8%	8,1%	8,4%	9,4%
C67 Nowotwór żółciowy pęcherza moczowego	liczba	98	83	84	97	99	98	84	104	98	106	106	125	115	104	138	144	135	133	163	136
	% udział	4,7%	3,9%	3,9%	4,2%	4,5%	4,1%	3,9%	4,5%	4,2%	4,5%	4,6%	5,2%	4,9%	4,3%	5,6%	5,8%	5,2%	5,3%	6,3%	5,3%
C16 Nowotwór żółciowy ośdka	liczba	155	157	148	145	139	148	150	174	147	122	151	144	142	137	146	143	146	131	132	128
	% udział	7,4%	7,3%	6,9%	6,3%	6,4%	6,3%	6,9%	7,5%	6,3%	5,2%	6,6%	6,0%	6,1%	5,7%	5,9%	5,7%	5,6%	5,2%	5,1%	5,0%
C80 Nowotwór żółciowy bez określenia jego umiejscowienia	liczba	189	170	166	219	235	238	237	225	255	229	235	233	230	203	136	124	142	93	119	105
	% udział	9,1%	7,9%	7,8%	9,5%	10,8%	10,1%	10,9%	9,7%	11,0%	9,8%	10,2%	9,6%	9,8%	8,4%	5,5%	5,0%	5,5%	3,7%	4,6%	4,1%
C25 Nowotwór żółciowy trzustki	liczba	69	87	73	87	93	87	82	88	96	112	85	97	90	97	111	116	103	121	109	113
	% udział	3,3%	4,1%	3,4%	3,8%	4,3%	3,7%	3,8%	3,8%	4,1%	4,8%	3,7%	4,0%	3,8%	4,0%	4,5%	4,6%	4,0%	4,8%	4,2%	4,4%

Tabela 27.

Analiza zgonów z powodu nowotworu żółciowego w województwie zachodniopomorskim u kobiet w latach 1999-2018

lata	KOBIECY																				
	1999	2000	2001	2002	2003	2004	2005	2006	2007	2008	2009	2010	2011	2012	2013	2014	2015	2016	2017	2018	
ogółem zgony	1488	1551	1584	1670	1719	1829	1784	1759	1880	1852	1839	1886	1926	2025	1979	1992	2095	2058	2068	2140	
C33-C34 Nowotwory żółciowe: tchawicy, oskrzela i płuca	liczba	194	208	227	250	284	254	280	249	307	289	309	339	324	373	370	431	432	403	420	492
	% udział	13,0%	13,4%	14,3%	15,0%	16,5%	13,9%	15,7%	14,2%	16,3%	15,6%	16,8%	18,0%	16,8%	18,4%	18,7%	21,6%	20,6%	19,6%	20,3%	23,0%
C50 Nowotwór żółciowy sutka	liczba	173	205	186	193	189	211	181	210	214	213	211	196	232	241	255	275	267	257	263	271
	% udział	11,6%	13,2%	11,7%	11,6%	11,0%	11,5%	10,1%	11,9%	11,4%	11,5%	11,5%	10,4%	12,0%	11,9%	12,9%	13,8%	12,7%	12,5%	12,7%	12,7%
C18-C21 Nowotwory żółciowe: okrężnicy, żłocznic, części esicy i odbytnicy, odbytnicy, odbytu i kanału odbytu	liczba	146	139	188	170	169	179	191	182	192	177	201	212	214	237	232	209	245	231	242	241
	% udział	9,8%	9,0%	11,9%	10,2%	9,8%	9,8%	10,7%	10,3%	10,2%	9,6%	10,9%	11,2%	11,1%	11,7%	11,7%	10,5%	11,7%	11,2%	11,7%	11,3%
C25 Nowotwór żółciowy trzustki	liczba	67	85	91	72	84	85	82	106	102	96	98	112	97	91	100	138	101	122	108	
	% udział	4,5%	5,5%	5,7%	4,3%	4,9%	4,7%	4,7%	6,0%	5,4%	5,5%	5,4%	5,9%	5,1%	4,5%	5,1%	6,6%	6,5%	5,9%	5,0%	4,9%
C56 Nowotwór żółciowy jajnika	liczba	89	80	95	115	113	96	85	92	99	96	106	138	119	101	111	109	120	127	111	125
	% udział	6,0%	5,2%	6,0%	6,9%	6,6%	5,2%	4,8%	5,2%	5,3%	5,2%	5,8%	7,3%	6,2%	5,0%	5,6%	5,5%	5,7%	6,2%	5,4%	5,8%
C80 Nowotwór żółciowy bez określenia jego umiejscowienia	liczba	172	161	144	190	192	221	263	212	225	238	242	204	189	183	135	102	119	113	101	106
	% udział	11,6%	10,4%	9,1%	11,4%	11,2%	12,1%	14,7%	12,1%	12,0%	12,9%	13,2%	10,8%	9,8%	9,0%	6,8%	5,1%	5,7%	5,5%	4,9%	5,0%
C16 Nowotwór żółciowy ośdka	liczba	76	95	94	98	99	95	90	89	109	79	82	70	61	78	78	72	83	73	77	73
	% udział	5,1%	6,1%	5,9%	5,9%	5,8%	5,2%	5,0%	5,1%	5,8%	4,3%	4,5%	3,7%	3,2%	3,9%	3,9%	3,6%	4,0%	3,5%	3,7%	3,4%

Tabela 28.
Kompletno rejestracji nowotworów złośliwych w województwie zachodniopomorskim według powiatów w 2018 roku.

Powiat	Liczba zachorowa	Liczba zgonów	Wskaźnik zachorowania/zgonów	Wskaźnik zgonów/zachorowania
białogardzki	137	133	1,03	0,97
choszczeński	218	136	1,60	0,62
drawski	206	156	1,32	0,76
goleniowski	326	211	1,55	0,65
gryfiński	284	145	1,96	0,51
gryfiński	347	233	1,49	0,67
kamieński	194	108	1,80	0,56
kołobrzeski	352	226	1,56	0,64
koszaliński	155	180	0,86	1,16
myśliborski	296	188	1,57	0,64
policki	324	132	2,45	0,41
pyrzycki	149	111	1,34	0,74
staniecki	180	140	1,29	0,78
stargardzki	528	311	1,70	0,59
szczecinecki	292	206	1,42	0,71
świdwiński	161	124	1,30	0,77
wąlecki	217	136	1,60	0,63
łobeski	147	101	1,46	0,69
m.Koszalin	382	324	1,18	0,85
m.Szczecin	2381	1256	1,90	0,53
m. winoujście	209	142	1,47	0,68
razem	7485	4699	1,59	0,63

Tabela 29.
Wskaźnik kompletności rejestracji oraz wskaźnik Za/Zg dla kobiet i mężczyzn w woj. zachodniopomorskim w 2018 roku

Płeć	Wskaźnik Za/Zg	Standardowy wskaźnik Za/Zg	Kompletność
Mężczyźni	1,42	1,50	0,95
Kobiety	1,80	1,90	0,95
woj. zachodniopomorskie	1,59	1,44	1,11

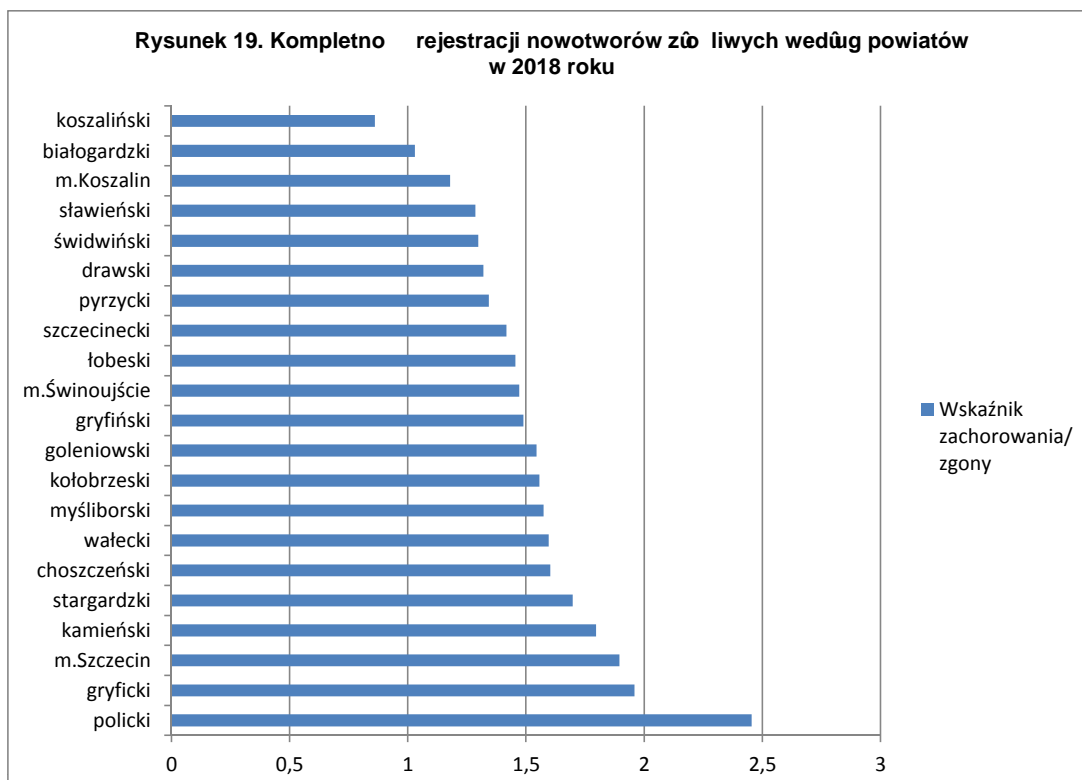


Tabela 30. Zachorowalność i umieralność na nowotwory złośliwe według układów narządowych w województwie zachodniopomorskim w 2018 roku

Umiejscowienie	ICD10	zachorowania				zgony			
		Liczby bezwzględne	Współczynnik surowy	Współczynnik standaryzowany	% wszystkich nowotworów	Liczby bezwzględne	Współczynnik surowy	Współczynnik standaryzowany	% wszystkich nowotworów
Nowotwory złośliwe ogółem	C00-C97 D00-D09	3627	438,0	238,2	100,00	2559	309,0	160,5	100,00
Nowotwory wargi, jamy ustnej i gardła	C00-C14	102	12,3	7,1	2,81	100	12,1	6,8	3,91
Nowotwory narządów trawiennych	C15-C26	692	83,6	44,6	19,08	708	85,5	44,6	27,67
Nowotwory jelita grubego	C18-C21	386	46,6	24,6	10,64	300	36,2	18,4	11,72
Nowotwory narządów oddechowych i klatki piersiowej	C30-C39	672	81,2	42,7	18,53	867	104,7	54,0	33,88
Nowotwory narządów oddechowych	C30-C34	661	79,8	42,0	18,22	853	103,0	53,1	33,33
Nowotwory klatki piersiowej	C37-C39	11	1,3	0,7	0,30	14	1,7	0,9	0,55
Nowotwory kości i chrząstki stawowej	C40-C41	12	1,4	1,2	0,33	9	1,1	0,9	0,35
Czerniak i inne nowotwory złośliwe skóry	C43-C44	476	57,5	30,1	13,12	29	3,5	1,8	1,13
Czerniak	C43	72	8,7	5,1	1,99	27	3,3	1,7	1,06
Nowotwory mięsniak i tkanek miękkich	C45-C49	34	4,1	2,6	0,94	24	2,9	1,6	0,94
Nowotwory męskich narządów płciowych	C60-C63	736	88,9	47,3	20,29	253	30,6	15,0	9,89
Nowotwory gruczołu krokowego	C61	689	83,2	42,8	19,00	241	29,1	14,1	9,42
Nowotwory układu moczowego	C64-C68	591	71,4	37,7	16,29	225	27,2	13,4	8,79
Nowotwory oka, mózgu i innych części centralnego systemu nerwowego	C69-C72	51	6,2	3,9	1,41	67	8,1	4,7	2,62
Nowotwory tarczycy i innych gruczołów wydzielania wewnętrznego	C73-C75	43	5,2	3,7	1,19	4	0,5	0,3	0,16
Nowotwory niedokładnie określone, wtórne i o nieokreślonym umiejscowieniu	C76-C80	91	11,0	6,0	2,51	115	13,9	7,1	4,49
Nowotwory tkanki limfatycznej, krwiotwórczej i tkanek pokrewnych	C81-C96	84	10,1	8,8	2,32	152	18,4	9,9	5,94
Choroba Hodgkina	C81	16	1,9	1,5	0,44	4	0,5	0,3	0,16
Chłoniaki niezłośliwe	C82-C85 + C96	29	3,5	2,7	0,80	46	5,6	3,2	1,80
Białaczki	C91-C95	28	3,4	3,9	0,77	62	7,5	3,9	2,42
Nowotwory in situ	D00-D09	34	4,1	2,1	0,94	0	0,0	0,0	0,00

Tabela 31. Zachorowalność i umieralność na nowotwory złośliwe według układów narządowych u kobiet w województwie zachodniopomorskim w 2018 roku

Umiejscowienie	ICD10	zachorowania				zgony			
		Liczby bezwzględne	Wskaźnik surowy	Wskaźnik standaryzowany	% wszystkich nowotworów	Liczby bezwzględne	Wskaźnik surowy	Wskaźnik standaryzowany	% wszystkich nowotworów
Nowotwory złośliwe ogółem	C00-C97 D00-D09	3858	440,9	223,0	100,00	2140	244,6	98,6	100,00
Nowotwory wargi, jamy ustnej i gardła	C00-C14	40	4,6	2,3	1,04	35	4,0	1,8	1,64
Nowotwory narządów trawiennych	C15-C26	535	61,1	26,3	13,87	533	60,9	22,8	24,91
Nowotwory jelita grubego	C18-C21	320	36,6	14,9	8,29	241	27,5	9,6	11,26
Nowotwory narządów oddechowych i klatki piersiowej	C30-C39	467	53,4	24,3	12,11	513	58,6	24,9	23,97
Nowotwory narządów oddechowych	C30-C34	453	51,8	23,1	11,74	505	57,7	24,5	23,60
Nowotwory klatki piersiowej	C37-C39	14	1,6	1,2	0,36	8	0,9	0,4	0,37
Nowotwory kości i chrząstki stawowej	C40-C41	6	0,7	0,7	0,16	8	0,9	0,3	0,37
Czerniak i inne nowotwory złośliwe skóry	C43-C44	469	53,6	22,7	12,16	20	2,3	0,9	0,94
Czerniak	C43	79	9,0	5,5	2,05	18	2,1	0,8	0,84
Nowotwory mięsniaków i tkanek miękkich	C45-C49	23	2,6	1,5	0,60	22	2,5	1,2	1,03
Nowotwory piersi	C50	813	92,9	49,3	21,07	271	31,0	13,2	12,66
Nowotwory żełazek narządów płciowych	C51-C58	651	74,4	40,0	16,87	302	34,5	14,3	14,11
Nowotwory układu moczowego	C64-C68	266	30,4	13,7	6,90	98	11,2	4,2	4,58
Nowotwory oka, mózgu i innych części centralnego systemu nerwowego	C69-C72	62	7,1	4,1	1,61	77	8,8	4,0	3,60
Nowotwory tarczycy i innych gruczołów wydzielania wewnętrznego	C73-C75	183	20,9	15,4	4,74	12	1,4	0,6	0,56
Nowotwory niedokładnie określone, wtórne i o nieokreślonym umiejscowieniu	C76-C80	88	10,1	5,1	2,28	111	12,7	4,4	5,19
Nowotwory tkanki limfatycznej, krwiotwórczej i tkanek pokrewnych	C81-C96	89	10,2	5,8	2,31	138	15,8	6,1	6,45
Choroba Hodgkina	C81	20	2,3	1,8	0,52	6	0,7	0,2	0,28
Chłoniaki niezłośliwe	C82-C85 + C96	32	3,7	1,7	0,83	53	6,1	2,4	2,48
Białaczki	C91-C95	22	2,5	1,7	0,57	49	5,6	2,3	2,29
Nowotwory in situ	D00-D09	166	19,0	11,9	4,30	0	0,0	0,0	0,00

Tabela 32. Zachorowalno na nowotwory złośliwe według układów narządowych u mężczyzn zamieszkałych na terenie województwa zachodniopomorskiego w 2018 roku

Umiejscowienie	ICD10	suma	białogardzki	choszczeski	drawski	goleniowski	gryficki	gryfiński	kamieński	kołobrzeski	koszaliński	myliborski	policki	pyrzycki	świdwiński	stargardzki	szczeciński	widwiński	wejbecki	grybski	m. Koszalin	m. Szczecin	m. winoujście
Nowotwory złośliwe ogółem	C00-C97 D00-D09	3627	60	102	109	156	133	184	101	164	57	167	168	76	91	268	145	70	100	68	165	1142	101
Nowotwory wargi, jamy ustnej i gardła	C00-C14	102	1	0	3	5	4	5	1	10	1	4	1	4	3	4	3	2	7	3	8	29	4
Nowotwory narządów trawiennych	C15-C26	692	15	23	18	30	26	42	19	36	12	32	28	15	16	59	28	19	22	17	27	192	16
Nowotwory jelita grubego	C18-C21	386	12	11	10	14	11	30	8	23	10	13	13	8	12	32	14	13	12	10	16	103	11
Nowotwory narządów oddechowych i klatki piersiowej	C30-C39	672	11	17	32	36	22	39	17	40	12	40	23	18	23	58	29	18	22	10	35	154	16
Nowotwory narządów oddechowych	C30-C34	661	11	17	32	35	20	37	17	40	12	39	22	18	23	58	29	18	20	10	34	153	16
Nowotwory klatki piersiowej	C37-C39	11	0	0	0	1	2	2	0	0	0	1	1	0	0	0	0	0	2	0	1	1	0
Nowotwory kości i chrząstki stawowej	C40-C41	12	0	0	0	1	0	1	1	0	0	0	1	0	0	1	0	2	1	0	1	3	0
Czerniak i inne nowotwory złośliwe skóry	C43-C44	476	5	15	7	16	19	26	10	11	7	16	21	12	3	20	3	6	8	5	17	232	17
Czerniak	C43	72	1	3	2	2	2	3	5	0	3	2	2	2	1	3	1	3	3	0	3	28	3
Nowotwory mięszołonki i tkanek miękkich	C45-C49	34	0	3	1	3	1	0	1	2	2	2	0	1	0	3	1	2	1	1	0	9	1
Nowotwory piersi	C50	9	0	0	0	0	0	1	1	0	0	0	0	0	0	2	0	0	0	1	1	3	0
Nowotwory męskich narządów płciowych	C60-C63	736	14	12	25	28	28	32	27	22	10	38	39	11	26	56	40	12	18	11	44	226	17
Nowotwory gruczołu krokowego	C61	689	13	11	25	27	27	28	26	21	9	36	38	8	23	56	38	10	16	11	37	212	17
Nowotwory układu moczowego	C64-C68	591	11	22	18	24	20	23	16	30	6	26	34	9	15	39	28	3	12	16	20	199	20
Nowotwory oka, mózgu i innych części centralnego systemu nerwowego	C69-C72	51	0	1	2	3	4	2	2	1	2	1	5	2	0	1	2	0	2	1	1	18	1
Nowotwory tarczycy i innych gruczołów wydzielania wewnętrznego	C73-C75	43	1	4	1	0	3	2	0	1	2	1	2	0	0	8	2	0	1	2	4	9	0
Nowotwory niedokładnie określone, wtórne i o nieokreślonym umiejscowieniu	C76-C80	91	0	5	1	3	2	6	2	5	1	5	4	1	2	4	6	2	3	0	1	33	5
Nowotwory tkanki łącznej, kwiatowoczarnej i tkanek pokrewnych	C81-C96	84	2	0	1	5	4	3	3	6	2	1	5	1	3	11	3	4	3	1	5	17	4
Choroba Hodgkina	C81	16	0	0	0	1	1	1	0	1	0	0	1	0	1	1	1	1	0	1	1	4	1
Chłoniaki niezłośliwe	C82-C85 + C96	29	1	0	0	3	1	2	2	4	0	0	3	0	0	4	1	0	2	0	0	6	0
Białaczki	C91-C95	28	0	0	1	1	2	0	1	1	2	1	1	1	1	2	1	3	1	0	3	4	2
Nowotwory in situ	D00-D09	34	0	0	0	2	0	2	1	0	0	1	5	2	0	2	0	0	0	0	1	18	0

Tabela 33. Zachorowalno na nowotwory złośliwe według układow narządowych u kobiet zamieszkałych na terenie województwa zachodniopomorskiego w 2018 roku

Umiejscowienie	ICD10	suma	białogardzki	choszczeski	drawski	goleniowski	gryfiicki	gryfiicki	kamieski	kojbrzeski	koszalski	myliborski	policki	pyrzycki	szawieski	stargardzki	szczecinecki	widwieski	węgiecki	łobeski	m.Koszalin	m.Szczecin	m. winogrodzie
Nowotwory złośliwe ogółem	C00-C97 D00-D09	3858	77	116	97	170	151	163	93	188	98	129	156	73	89	260	147	91	117	79	217	1239	108
Nowotwory wargi, jamy ustnej i gardła	C00-C14	40	0	1	3	1	0	1	0	3	1	1	0	1	0	5	0	1	4	0	2	15	1
Nowotwory narządów trawiennych	C15-C26	535	15	21	17	29	21	30	15	29	15	15	21	9	11	37	19	13	24	13	24	143	14
Nowotwory jelita grubego	C18-C21	320	13	9	7	20	10	20	9	12	8	7	14	4	7	27	12	8	17	9	19	81	7
Nowotwory narządów oddechowych i klatki piersiowej	C30-C39	467	13	13	19	14	14	17	10	18	18	19	18	6	15	32	24	9	20	8	33	134	13
Nowotwory narządów oddechowych	C30-C34	453	12	11	19	13	14	17	9	18	18	19	16	6	15	32	24	9	19	7	32	130	13
Nowotwory klatki piersiowej	C37-C39	14	1	2	0	1	0	0	1	0	0	0	2	0	0	0	0	0	1	1	1	4	0
Nowotwory kości i chrząstki stawowej	C40-C41	6	0	0	1	0	0	0	0	0	0	0	0	1	0	1	1	0	0	1	0	1	0
Czerniak i inne nowotwory złośliwe skóry	C43-C44	469	3	7	5	19	23	18	7	21	3	16	21	11	6	22	3	9	9	4	17	236	9
Czerniak	C43	79	0	0	1	7	5	4	1	4	0	4	3	0	1	5	0	1	1	0	6	36	0
Nowotwory mięsniak i tkanek miękkich	C45-C49	23	0	0	0	2	4	0	0	0	0	0	2	0	1	2	2	0	1	0	1	8	0
Nowotwory piersi	C50	813	11	23	21	37	41	37	18	38	22	24	37	20	23	59	36	27	16	9	52	244	18
Nowotwory żeńskich narządów płciowych	C51-C58	651	14	29	16	36	19	22	21	29	15	25	17	10	16	47	22	15	16	22	45	189	26
Nowotwory układu moczowego	C64-C68	266	5	6	2	8	9	11	8	19	5	10	16	2	2	17	15	4	8	10	16	85	8
Nowotwory oka, mózgu i innych części centralnego systemu nerwowego	C69-C72	62	1	3	1	1	1	4	3	1	2	4	2	2	3	3	1	1	0	6	6	17	0
Nowotwory tarczycy i innych gruczołów wydzielania wewnętrznego	C73-C75	183	8	4	4	4	6	7	2	10	10	5	7	5	5	15	4	6	5	0	8	61	7
Nowotwory niedokładnie określone, wtórne i o nieokreślonym umiejscowieniu	C76-C80	88	1	4	3	4	3	4	0	5	3	3	5	0	1	7	7	2	9	0	2	22	3
Nowotwory tkanki limfatycznej, krwiotwórczej i tkanek pokrewnych	C81-C96	89	3	1	3	7	3	4	3	6	3	2	3	0	3	3	6	1	1	3	8	23	3
Choroba Hodgkina	C81	20	1	1	2	2	0	0	1	0	2	0	0	0	0	0	4	0	1	1	1	4	0
Chłoniaki niezłośliwe	C82-C85 + C96	32	0	0	1	2	1	3	1	3	1	1	2	0	0	1	2	0	0	1	3	9	1
Białaczki	C91-C95	22	1	0	0	1	2	1	1	2	0	0	0	0	2	1	0	1	0	1	3	5	1
Nowotwory in situ	D00-D09	166	3	4	2	8	7	8	6	9	1	5	7	6	3	10	7	3	4	3	3	61	6

Tabela 34. Umieralność na nowotwory złośliwe według układow narządowych u mieszkańców na terenie województwa zachodniopomorskiego w 2018 roku

Umiejscowienie	ICD10	suma	białogardzki	choszczeski	drawski	goleniowski	gryficki	gryfiński	kamieński	kołobrzeski	koszaliński	myliborski	policki	pyrzycki	świdwiński	stargardzki	szczeciński	widwiński	węgiełki	łobeski	m.Koszalin	m.Szczecin	m. winoogrodzie
Nowotwory złośliwe ogółem	C00-C97 D00-D09	2559	66	81	85	130	83	141	54	127	97	114	84	64	90	155	112	74	72	47	167	638	78
Nowotwory wargi, jamy ustnej i gardła	C00-C14	100	2	5	1	8	5	6	2	6	5	1	2	5	4	7	2	4	5	1	6	21	2
Nowotwory narządów trawiennych	C15-C26	708	16	16	22	35	24	46	18	37	19	31	18	17	23	43	35	15	18	16	52	189	18
Nowotwory jelita grubego	C18-C21	300	6	10	12	14	7	17	9	14	10	12	5	7	9	19	18	7	9	7	26	72	10
Nowotwory narządów oddechowych i klatki piersiowej	C30-C39	867	23	31	33	42	30	40	21	41	34	46	34	22	38	51	31	30	26	20	43	197	34
Nowotwory narządów oddechowych	C30-C34	853	23	30	33	42	29	39	21	41	34	44	32	22	38	49	31	30	26	20	42	193	34
Nowotwory klatki piersiowej	C37-C39	14	0	1	0	0	1	1	0	0	0	2	2	0	0	2	0	0	0	0	1	4	0
Nowotwory kości i chrząstki stawowej	C40-C41	9	0	0	0	1	0	0	0	0	3	0	0	0	0	0	1	0	0	0	1	2	1
Czerniak i inne nowotwory złośliwe skóry	C43-C44	29	1	0	0	0	1	2	1	3	3	1	0	1	0	1	3	0	1	0	2	8	1
Czerniak	C43	27	1	0	0	0	0	2	1	3	3	1	0	1	0	1	3	0	1	0	2	7	1
Nowotwory mięsniak i tkanek miękkich	C45-C49	24	1	1	1	1	1	4	0	1	1	0	4	1	0	0	0	0	0	0	0	7	1
Nowotwory piersi	C50	5	0	0	0	0	0	0	0	0	1	0	1	0	0	0	0	0	0	1	1	1	0
Nowotwory męskich narządów płciowych	C60-C63	253	9	7	8	11	4	13	3	11	13	7	8	4	7	19	20	8	3	1	21	70	6
Nowotwory gruczołu krokowego	C61	241	8	7	8	11	4	13	3	10	12	5	8	4	7	18	19	6	3	1	20	68	6
Nowotwory układu moczowego	C64-C68	225	5	6	11	8	8	10	7	10	6	10	3	9	7	14	11	8	8	1	18	59	6
Nowotwory oka, mózgu i innych części centralnego systemu nerwowego	C69-C72	67	2	3	2	4	2	5	1	2	2	1	5	1	0	3	1	2	5	2	2	18	4
Nowotwory tarczycy i innych gruczołów wydzielania wewnętrznego	C73-C75	4	0	0	0	0	1	0	0	1	1	0	0	0	0	0	0	0	0	0	0	1	0
Nowotwory niedokładnie określone, wtórne i o nieokreślonym umiejscowieniu	C76-C80	115	2	6	3	11	3	7	1	7	1	8	5	2	4	4	6	4	1	1	8	28	3
Nowotwory tkanki limfatycznej, krwiotwórczej i tkanek pokrewnych	C81-C96	152	5	6	4	9	4	8	0	8	8	9	4	2	7	13	2	3	5	4	13	36	2
Choroba Hodgkina	C81	4	0	0	0	0	0	0	0	0	0	0	0	0	0	1	0	0	0	0	2	1	0
Chłoniaki niezłośliwe	C82-C85 + C96	46	3	1	1	4	0	1	0	2	4	2	4	1	3	2	0	2	3	3	1	8	1
Białaczki	C91-C95	62	1	3	2	2	1	3	0	4	3	6	0	1	3	5	2	0	1	1	8	15	1
Nowotwory in situ	D00-D09	0	0	0	0	0	0	0	0	0	0	0	0	0	0	0	0	0	0	0	0	0	0

Tabela 35. Umieralność na nowotwory złośliwe według układow narządowych u kobiet zamieszkałych na terenie województwa zachodniopomorskiego w 2018 roku

Umiejscowienie	ICD10	suma	białogardzki	choszczeski	drawski	goleniowski	gryfiicki	gryfiicki	kamieński	kołobrzeski	koszaliński	myliborski	policki	pyrzycki	świdwiński	stargardzki	szczeciński	widwiński	węgieński	łobeski	m. Koszalin	m. Szczecin	m. winoński
Nowotwory złośliwe ogółem	C00-C97 D00-D09	2140	67	55	71	81	62	92	54	99	83	74	48	47	50	156	94	50	64	54	157	618	64
Nowotwory wargi, jamy ustnej i gardła	C00-C14	35	0	1	2	0	0	1	0	1	4	2	0	2	0	2	0	0	2	1	3	12	2
Nowotwory narządów trawiennych	C15-C26	533	21	16	20	25	20	22	6	25	23	17	8	13	15	39	16	15	18	13	31	156	14
Nowotwory jelita grubego	C18-C21	241	11	5	7	13	10	8	4	11	8	2	3	10	5	23	6	8	6	5	15	74	7
Nowotwory narządów oddechowych i klatki piersiowej	C30-C39	513	12	11	16	19	9	23	23	22	22	15	14	7	13	47	21	17	13	11	49	130	19
Nowotwory narządów oddechowych	C30-C34	505	12	11	16	19	9	22	23	22	21	15	13	7	13	45	21	17	12	11	48	129	19
Nowotwory klatki piersiowej	C37-C39	8	0	0	0	0	0	1	0	0	1	0	1	0	0	2	0	0	1	0	1	1	0
Nowotwory kości i chrząstki stawowej	C40-C41	8	0	1	0	0	1	1	0	0	0	0	0	1	0	0	0	1	2	0	0	1	0
Czerniak i inne nowotwory złośliwe skóry	C43-C44	20	0	0	2	1	0	4	1	0	0	1	0	0	0	1	1	0	1	1	1	6	0
Czerniak	C43	18	0	0	2	1	0	4	1	0	0	1	0	0	0	0	1	0	1	1	0	6	0
Nowotwory mięsniak i tkanek miękkich	C45-C49	22	0	0	0	0	2	0	1	0	2	1	0	1	0	0	1	1	1	0	1	10	1
Nowotwory piersi	C50	271	10	2	8	9	12	8	5	14	11	12	9	9	6	21	12	4	8	10	16	79	6
Nowotwory żełazek narządów płciowych	C51-C58	302	7	10	9	13	7	16	7	17	5	10	6	8	6	23	13	6	4	8	26	92	9
Nowotwory układu moczowego	C64-C68	98	2	1	3	5	2	5	1	4	5	3	2	0	2	4	7	1	4	4	9	31	3
Nowotwory oka, mózgu i innych części centralnego systemu nerwowego	C69-C72	77	3	2	5	1	3	3	0	1	4	5	2	1	5	6	5	0	1	1	6	20	3
Nowotwory tarczycy i innych gruczołów wydzielania wewnętrznego	C73-C75	12	1	1	0	1	1	0	0	1	0	0	0	1	0	0	1	0	1	0	0	4	0
Nowotwory niedokładnie określone, wtórne i o nieokreślonym umiejscowieniu	C76-C80	111	7	5	5	2	1	6	5	6	2	4	4	3	1	5	11	2	2	1	4	33	2
Nowotwory tkanki limfatycznej, krwiotwórczej i tkanek pokrewnych	C81-C96	138	4	5	1	5	4	3	5	8	5	4	3	1	2	8	6	3	7	4	11	44	5
Choroba Hodgkina	C81	6	0	0	0	1	0	0	0	0	0	0	0	0	0	0	0	1	0	0	1	3	0
Chłoniaki niezłośliwe	C82-C85 + C96	53	1	1	1	1	3	1	4	2	2	2	1	0	1	6	4	1	3	1	2	16	0
Białaczki	C91-C95	49	3	2	0	1	1	2	1	2	2	2	0	1	1	2	1	0	3	1	5	16	3
Nowotwory in situ	D00-D09	0	0	0	0	0	0	0	0	0	0	0	0	0	0	0	0	0	0	0	0	0	0

Tabela 36. Współczynniki surowe zachorowalności na nowotwory złośliwe według układow narządowych u mężczyzn zamieszkałych na terenie województwa zachodniopomorskiego w 2018 roku

Umiejscowienie	ICD10	białogardzki	chośczański	drawski	goleniowski	gryfiński	gryfiński	kamieński	kojberski	koszaliński	limborski	policki	pyrzycki	świdwiński	stargardzki	szczeciński	widwiński	węjski	łobeski	m. Koszalin	m. Szczecin	m. winoujście
Nowotwory złośliwe ogółem	C00-C97 D00-D09	255,19	419,98	386,83	382,61	442,71	449,21	436,29	429,49	172,69	511,41	434,99	382,87	327,61	455,43	382,24	298,64	382,44	366,18	325,21	595,91	512,25
Nowotwory wargi, jamy ustnej i gardła	C00-C14	4,25	0,00	10,65	12,26	13,32	12,21	4,32	26,19	3,03	12,25	2,59	20,15	10,80	6,80	7,91	8,53	26,77	16,16	15,77	15,13	20,29
Nowotwory narządów trawiennych	C15-C26	63,80	94,70	63,88	73,58	86,55	102,54	82,07	94,28	36,36	97,99	72,50	75,57	57,60	100,26	73,81	81,06	84,14	91,55	53,22	100,19	81,15
Nowotwory jelita grubego	C18-C21	51,04	45,29	35,49	34,34	36,62	73,24	34,56	60,23	30,30	39,81	33,66	40,30	43,20	54,38	36,91	55,46	45,89	53,85	31,54	53,75	55,79
Nowotwory narządów oddechowych i klatki piersiowej	C30-C39	46,79	70,00	113,56	88,29	73,23	95,21	73,43	104,75	36,36	122,49	59,55	90,68	82,80	98,56	76,45	76,79	84,14	53,85	68,99	80,36	81,15
Nowotwory narządów oddechowych	C30-C34	46,79	70,00	113,56	85,84	66,57	90,33	73,43	104,75	36,36	119,43	56,96	90,68	82,80	98,56	76,45	76,79	76,49	53,85	67,01	79,84	81,15
Nowotwory klatki piersiowej	C37-C39	0,00	0,00	0,00	2,45	6,66	4,88	0,00	0,00	0,00	3,06	2,59	0,00	0,00	0,00	0,00	0,00	7,65	0,00	1,97	0,52	0,00
Nowotwory kości i chrząstki stawowej	C40-C41	0,00	0,00	0,00	2,45	0,00	2,44	4,32	0,00	0,00	0,00	2,59	0,00	0,00	1,70	0,00	8,53	3,82	0,00	1,97	1,57	0,00
Czerniak i inne nowotwory złośliwe skóry	C43-C44	21,27	61,76	24,84	39,24	63,25	63,48	43,20	28,81	21,21	49,00	54,37	60,45	10,80	33,99	7,91	25,60	30,60	26,93	33,51	121,06	86,22
Czerniak	C43	4,25	12,35	7,10	4,91	6,66	7,32	21,60	0,00	9,09	6,13	5,18	10,08	3,60	5,10	2,64	12,80	11,47	0,00	5,91	14,61	15,22
Nowotwory mięszybnika i tkanek miękkich	C45-C49	0,00	12,35	3,55	7,36	3,33	0,00	4,32	5,24	6,06	6,13	0,00	5,04	0,00	5,10	2,64	8,53	3,82	5,39	0,00	4,70	5,07
Nowotwory piersi	C50	0,00	0,00	0,00	0,00	0,00	2,44	4,32	0,00	0,00	0,00	0,00	0,00	0,00	3,40	0,00	0,00	0,00	5,39	1,97	1,57	0,00
Nowotwory mięsnych narządów płciowych	C60-C63	59,54	49,41	88,72	68,67	93,20	78,12	116,63	57,61	30,30	116,37	100,98	55,42	93,60	95,17	105,45	51,20	68,84	59,24	86,72	117,93	86,22
Nowotwory gruczołu krokowego	C61	55,29	45,29	88,72	66,22	89,87	68,36	112,31	55,00	27,27	110,24	98,39	40,30	82,80	95,17	100,17	42,66	61,19	59,24	72,93	110,62	86,22
Nowotwory układu moczowego	C64-C68	46,79	90,58	63,88	58,86	66,57	56,15	69,11	78,57	18,18	79,62	88,03	45,34	54,00	66,28	73,81	12,80	45,89	86,16	39,42	103,84	101,44
Nowotwory oka, mózgu i innych części centralnego systemu nerwowego	C69-C72	0,00	4,12	7,10	7,36	13,32	4,88	8,64	2,62	6,06	3,06	12,95	10,08	0,00	1,70	5,27	0,00	7,65	5,39	1,97	9,39	5,07
Nowotwory tarczycy i innych gruczołów wydzielania wewnętrznego	C73-C75	4,25	16,47	3,55	0,00	9,99	4,88	0,00	2,62	6,06	3,06	5,18	0,00	0,00	13,60	5,27	0,00	3,82	10,77	7,88	4,70	0,00
Nowotwory niedokładnie określone, wtórne i o nieokreślonym umiejscowieniu	C76-C80	0,00	20,59	3,55	7,36	6,66	14,65	8,64	13,09	3,03	15,31	10,36	5,04	7,20	6,80	15,82	8,53	11,47	0,00	1,97	17,22	25,36
Nowotwory tkanki limfatycznej, krwiotwórczej i tkanek pokrewnych	C81-C96	8,51	0,00	3,55	12,26	13,32	7,32	12,96	15,71	6,06	3,06	12,95	5,04	10,80	18,69	7,91	17,07	11,47	5,39	9,86	8,87	20,29
Choroba Hodgkina	C81	0,00	0,00	0,00	2,45	3,33	2,44	0,00	2,62	0,00	0,00	2,59	0,00	3,60	1,70	2,64	4,27	0,00	5,39	1,97	2,09	5,07
Chłoniaki niezłośliwe	C82-C85 + C96	4,25	0,00	0,00	7,36	3,33	4,88	8,64	10,48	0,00	0,00	7,77	0,00	0,00	6,80	2,64	0,00	7,65	0,00	0,00	3,13	0,00
Białaczki	C91-C95	0,00	0,00	3,55	2,45	6,66	0,00	4,32	2,62	6,06	3,06	2,59	5,04	3,60	3,40	2,64	12,80	3,82	0,00	5,91	2,09	10,14
Nowotwory in situ	D00-D09	0,00	0,00	0,00	4,91	0,00	4,88	4,32	0,00	0,00	3,06	12,95	10,08	0,00	3,40	0,00	0,00	0,00	0,00	1,97	9,39	0,00

Tabela 37. Współczynniki surowe zachorowalności na nowotwory złośliwe według układów narządowych u kobiet zamieszkających na terenie województwa zachodniopomorskiego w 2018 roku

Umiejscowienie	ICD10	białogardzki	chośczanie	drawski	goleniowski	gryficki	gryfiński	kamieński	kołobrzeski	koszaliński	międzybórz	policki	pyrzycki	świdwiński	stargardzki	szczeciński	widwiński	wąjecki	ypiecki	m. Koszalin	m. Szczecin	m. winoujście
Nowotwory złośliwe ogółem	C00-C97 D00-D09	315,47	475,18	330,27	407,11	492,48	390,26	386,61	454,50	294,76	381,63	388,40	366,60	309,45	424,85	366,19	379,10	426,54	422,91	381,00	585,45	508,24
Nowotwory wargi, jamy ustnej i gardła	C00-C14	0,00	4,10	10,22	2,40	0,00	2,39	0,00	7,25	3,01	2,96	0,00	5,02	0,00	8,17	0,00	4,17	14,58	0,00	3,51	7,09	4,71
Nowotwory narządów trawiennych	C15-C26	61,46	86,02	57,88	69,45	68,49	71,83	62,36	70,11	45,12	44,38	52,28	45,20	38,25	60,46	47,33	54,16	87,50	69,59	42,14	67,57	65,88
Nowotwory jelita grubego	C18-C21	53,26	36,87	23,83	47,90	32,62	47,89	37,41	29,01	24,06	20,71	34,86	20,09	24,34	44,12	29,89	33,33	61,98	48,18	33,36	38,27	32,94
Nowotwory narządów oddechowych i klatki piersiowej	C30-C39	53,26	53,25	64,69	33,53	45,66	40,70	41,57	43,52	54,14	56,21	44,82	30,13	52,15	52,29	59,79	37,49	72,91	42,83	57,94	63,32	61,18
Nowotwory narządów oddechowych	C30-C34	49,16	45,06	64,69	31,13	45,66	40,70	37,41	43,52	54,14	56,21	39,84	30,13	52,15	52,29	59,79	37,49	69,27	37,47	56,18	61,43	61,18
Nowotwory klatki piersiowej	C37-C39	4,10	8,19	0,00	2,40	0,00	0,00	4,16	0,00	0,00	0,00	4,98	0,00	0,00	0,00	0,00	0,00	3,65	5,35	1,76	1,89	0,00
Nowotwory kości i chrząstki stawowej	C40-C41	0,00	0,00	3,41	0,00	0,00	0,00	0,00	0,00	0,00	0,00	0,00	5,02	0,00	1,63	2,49	0,00	0,00	5,35	0,00	0,47	0,00
Czerniak i inne nowotwory złośliwe skóry	C43-C44	12,29	28,67	17,02	45,50	75,01	43,10	29,10	50,77	9,02	47,33	52,28	55,24	20,86	35,95	7,47	37,49	32,81	21,41	29,85	111,51	42,35
Czerniak	C43	0,00	0,00	3,41	16,76	16,31	9,58	4,16	9,67	0,00	11,83	7,47	0,00	3,48	8,17	0,00	4,17	3,65	0,00	10,53	17,01	0,00
Nowotwory mięsniak i tkanek miękkich	C45-C49	0,00	0,00	0,00	4,79	13,05	0,00	0,00	0,00	0,00	0,00	4,98	0,00	3,48	3,27	4,98	0,00	3,65	0,00	1,76	3,78	0,00
Nowotwory piersi	C50	45,07	94,22	71,50	88,61	133,72	88,59	74,83	91,87	66,17	71,00	92,12	100,44	79,97	96,41	89,68	112,48	58,33	48,18	91,30	115,29	84,71
Nowotwory wewnętrznych narządów płciowych	C51-C58	57,36	118,79	54,48	86,21	61,97	52,67	87,30	70,11	45,12	73,96	42,33	50,22	55,63	76,80	54,80	62,49	58,33	117,77	79,01	89,31	122,35
Nowotwory układu moczowego	C64-C68	20,49	24,58	6,81	19,16	29,35	26,34	33,26	45,93	15,04	29,58	39,84	10,04	6,95	27,78	37,37	16,66	29,17	53,53	28,09	40,16	37,65
Nowotwory oka, mózgu i innych części centralnego systemu nerwowego	C69-C72	4,10	12,29	3,41	2,40	3,26	9,58	12,47	2,42	6,02	11,83	4,98	10,04	10,43	4,90	2,49	4,17	0,00	32,12	10,53	8,03	0,00
Nowotwory tarczycy i innych gruczołów wydzielania wewnętrznego	C73-C75	32,78	16,39	13,62	9,58	19,57	16,76	8,31	24,18	30,08	14,79	17,43	25,11	17,39	24,51	9,96	25,00	18,23	0,00	14,05	28,82	32,94
Nowotwory niedokładnie określone, wtórne i o nieokreślonym umiejscowieniu	C76-C80	4,10	16,39	10,22	9,58	9,78	9,58	0,00	12,09	9,02	8,88	12,45	0,00	3,48	11,44	17,44	8,33	32,81	0,00	3,51	10,40	14,12
Nowotwory tkanki limfatycznej, krwiotwórczej i tkanek pokrewnych	C81-C96	12,29	4,10	10,22	16,76	9,78	9,58	12,47	14,51	9,02	5,92	7,47	0,00	10,43	4,90	14,95	4,17	3,65	16,06	14,05	10,87	14,12
Choroba Hodgkina	C81	4,10	4,10	6,81	4,79	0,00	0,00	4,16	0,00	6,02	0,00	0,00	0,00	0,00	0,00	9,96	0,00	3,65	5,35	1,76	1,89	0,00
Chłoniaki niezłośliwe	C82-C85 + C96	0,00	0,00	3,41	4,79	3,26	7,18	4,16	7,25	3,01	2,96	4,98	0,00	0,00	1,63	4,98	0,00	0,00	5,35	5,27	4,25	4,71
Białaczki	C91-C95	4,10	0,00	0,00	2,40	6,52	2,39	4,16	4,84	0,00	0,00	0,00	0,00	6,95	1,63	0,00	4,17	0,00	5,35	5,27	2,36	4,71
Nowotwory in situ	D00-D09	12,29	16,39	6,81	19,16	22,83	19,15	24,94	21,76	3,01	14,79	17,43	30,13	10,43	16,34	17,44	12,50	14,58	16,06	5,27	28,82	28,24

Tabela 38. Współczynniki standaryzowane zachorowalności na nowotwory złośliwe według układowych narządów u mężczyzn zamieszkałych na terenie województwa zachodniopomorskiego w 2018 roku

Umiejscowienie	ICD10	białogardzki	chośczeński	drawski	goleniowski	gryfiński	gryfiński	kamieński	kobrzeński	koszaliński	myliborski	policki	pyrzycki	sjaniński	stargardzki	szczeciński	widwiński	węjecki	ypiecki	m. Koszalin	m. Szczecin	m. winoujście
Nowotwory złośliwe ogółem	C00-C97 D00-D09	148,66	243,89	222,51	231,83	254,95	260,16	234,11	216,34	110,89	290,67	280,91	228,22	188,21	260,26	221,05	180,58	218,15	201,58	160,51	282,96	238,62
Nowotwory wargi, jamy ustnej i gardła	C00-C14	2,43	0,00	7,08	7,26	6,87	9,26	1,78	12,77	2,72	7,75	1,37	12,81	6,66	3,91	4,03	4,06	17,14	9,83	7,51	7,95	8,37
Nowotwory narządów trawiennych	C15-C26	35,26	54,35	32,64	41,73	49,79	58,45	42,26	47,35	21,31	52,04	46,51	44,27	32,90	57,00	44,38	43,70	47,63	52,85	22,52	47,85	32,44
Nowotwory jelita grubego	C18-C21	28,44	26,14	17,95	19,52	22,54	41,90	17,67	30,55	18,15	22,04	22,02	23,09	23,69	29,79	21,36	30,01	25,37	31,57	12,01	25,22	20,56
Nowotwory narządów oddechowych i klatki piersiowej	C30-C39	24,96	35,16	61,66	52,99	41,31	53,60	34,07	52,02	21,63	68,71	36,28	51,86	46,19	54,69	40,15	41,18	44,98	29,31	34,48	38,57	38,77
Nowotwory narządów oddechowych	C30-C34	24,96	35,16	61,66	51,47	37,32	50,97	34,07	52,02	21,63	66,79	34,91	51,86	46,19	54,69	40,15	41,18	40,54	29,31	33,44	38,20	38,77
Nowotwory klatki piersiowej	C37-C39	0,00	0,00	0,00	1,52	3,99	2,62	0,00	0,00	0,00	1,93	1,37	0,00	0,00	0,00	0,00	0,00	4,44	0,00	1,04	0,37	0,00
Nowotwory kości i chrząstki stawowej	C40-C41	0,00	0,00	0,00	1,22	0,00	4,40	2,50	0,00	0,00	0,00	2,09	0,00	0,00	1,23	0,00	9,78	2,01	0,00	1,43	0,92	0,00
Czerniak i inne nowotwory złośliwe skóry	C43-C44	13,08	35,96	15,93	22,96	37,71	36,35	25,76	13,15	13,92	27,34	34,97	32,54	7,37	19,83	4,26	13,80	17,38	13,59	14,21	52,04	39,19
Czerniak	C43	2,13	8,08	3,49	2,77	4,74	3,89	14,27	0,00	7,12	3,71	2,85	4,94	2,90	3,08	1,24	7,20	7,22	0,00	2,42	7,51	8,04
Nowotwory mięszybnika i tkanek miękkich	C45-C49	0,00	6,43	1,84	4,93	1,78	0,00	8,76	2,33	3,14	3,01	0,00	2,83	0,00	4,18	2,11	4,53	3,53	2,72	0,00	2,49	1,37
Nowotwory piersi	C50	0,00	0,00	0,00	0,00	0,00	1,17	1,78	0,00	0,00	0,00	0,00	0,00	0,00	1,64	0,00	0,00	0,00	3,38	1,25	0,70	0,00
Nowotwory miedzychodów narządów płciowych	C60-C63	35,04	28,94	47,29	40,51	52,50	46,35	56,71	29,74	17,85	64,42	63,39	33,02	53,42	51,43	57,20	27,65	40,38	30,41	42,26	57,39	39,48
Nowotwory gruczołu krokowego	C61	30,61	24,80	47,29	38,49	50,15	37,69	53,37	26,68	14,69	59,90	61,30	21,47	45,96	51,43	52,73	20,96	34,72	30,41	33,50	51,92	39,47
Nowotwory układu moczowego	C64-C68	26,13	51,07	37,65	37,83	38,14	29,24	34,32	41,46	10,37	43,67	57,40	27,07	30,63	35,42	38,93	7,35	23,70	47,58	19,18	48,27	47,23
Nowotwory oka, mózgu i innych części centralnego systemu nerwowego	C69-C72	0,00	2,31	5,44	5,20	9,09	2,43	10,28	1,43	3,67	4,96	7,48	6,43	0,00	0,87	4,49	0,00	4,44	2,57	0,83	5,22	2,48
Nowotwory tarczycy i innych gruczołów wydzielania wewnętrznego	C73-C75	2,26	17,16	1,85	0,00	6,01	2,52	0,00	1,43	3,85	2,43	2,85	0,00	0,00	10,79	3,55	0,00	2,85	6,77	6,19	3,44	0,00
Nowotwory niedokładnie określone, wtórne i o nieokreślonym umiejscowieniu	C76-C80	0,00	12,51	2,18	4,33	3,89	9,00	5,22	6,31	1,58	9,07	7,24	2,50	3,95	3,73	9,44	4,11	5,81	0,00	0,83	8,50	11,42
Nowotwory tkanki limfatycznej, krwiotwórczej i tkanek pokrewnych	C81-C96	9,49	0,00	8,96	10,31	7,87	4,57	8,19	8,34	10,87	5,34	11,14	9,40	7,09	13,35	12,51	24,43	8,30	2,57	8,80	5,82	17,85
Choroba Hodgkina	C81	0,00	0,00	0,00	1,86	2,34	1,17	0,00	1,24	0,00	0,00	1,69	0,00	2,88	1,15	4,20	7,48	0,00	2,57	1,04	0,92	8,12
Chłoniaki niezwojniste	C82-C85 + C96	6,81	0,00	0,00	7,23	2,35	3,40	5,65	5,94	0,00	0,00	8,09	0,00	0,00	3,77	1,40	0,00	4,23	0,00	0,00	2,32	0,00
Białaczki	C91-C95	0,00	0,00	8,96	1,22	3,19	0,00	2,55	1,17	10,87	5,34	1,37	9,40	2,06	4,77	6,91	16,95	4,07	0,00	6,92	1,96	6,23
Nowotwory in situ	D00-D09	0,00	0,00	0,00	2,57	0,00	2,82	2,50	0,00	0,00	1,93	10,18	5,50	0,00	2,21	0,00	0,00	0,00	0,00	1,04	3,81	0,00

Tabela 39. Współczynniki standaryzowane zachorowalności na nowotwory złośliwe według układów narządowych u kobiet zamieszkających na terenie województwa zachodniopomorskiego w 2018 roku

Umiejscowienie	ICD10	białogardzki	choszczeski	drawski	goleniowski	gryficki	gryfiński	kamieński	kobrzeński	koszaliński	myliborski	policki	pyrzycki	świdwiński	stargardzki	szczeciński	widwiński	wąjecki	ypeski	m. Koszalin	m. Szczecin	m. winoujście
Nowotwory złośliwe ogółem	C00-C97 D00-D09	172,89	232,66	169,22	229,60	252,72	202,77	188,57	231,16	164,65	199,29	236,65	190,69	153,05	227,56	201,74	199,98	226,14	236,41	178,27	270,98	224,75
Nowotwory wargi, jamy ustnej i gardła	C00-C14	0,00	4,61	3,87	0,50	0,00	1,18	0,00	5,05	1,62	2,57	0,00	4,36	0,00	3,91	0,00	2,07	5,65	0,00	0,73	3,24	1,65
Nowotwory narządów trawiennych	C15-C26	24,30	44,69	26,01	31,94	24,84	32,13	27,52	30,52	26,20	17,75	29,61	17,88	15,53	24,31	22,93	21,86	41,54	29,12	16,25	26,25	31,44
Nowotwory jelita grubego	C18-C21	21,07	16,70	9,72	23,15	11,42	20,29	14,76	11,00	13,26	8,57	18,91	6,51	8,75	16,70	12,81	12,67	27,04	19,53	13,30	14,55	14,83
Nowotwory narządów oddechowych i klatki piersiowej	C30-C39	31,51	27,46	29,55	16,31	22,00	18,09	16,58	18,97	27,93	27,95	29,62	14,81	21,42	23,91	30,58	20,98	31,86	22,39	20,99	25,15	28,37
Nowotwory narządów oddechowych	C30-C34	26,75	22,02	29,55	15,05	22,00	18,09	13,32	18,97	27,93	27,95	21,93	14,81	21,42	23,91	30,58	20,98	30,04	18,06	19,75	24,40	28,37
Nowotwory klatki piersiowej	C37-C39	4,76	5,44	0,00	1,27	0,00	0,00	3,26	0,00	0,00	0,00	7,69	0,00	0,00	0,00	0,00	0,00	1,82	4,33	1,24	0,76	0,00
Nowotwory kości i chrząstki stawowej	C40-C41	0,00	0,00	2,94	0,00	0,00	0,00	0,00	0,00	0,00	0,00	0,00	2,22	0,00	1,34	2,10	0,00	0,00	10,59	0,00	0,47	0,00
Czerniak i inne nowotwory złośliwe skóry	C43-C44	5,55	14,01	8,25	22,33	39,56	20,20	12,48	20,12	4,32	27,77	31,23	24,99	7,18	16,56	1,40	15,98	11,45	6,91	11,96	41,54	13,06
Czerniak	C43	0,00	0,00	1,72	11,36	13,80	5,14	1,50	3,37	0,00	11,43	3,96	0,00	1,74	5,29	0,00	3,62	0,79	0,00	6,25	10,09	0,00
Nowotwory mięszybnika i tkanek miękkich	C45-C49	0,00	0,00	0,00	2,95	7,73	0,00	0,00	0,00	0,00	0,00	4,14	0,00	1,91	1,33	1,93	0,00	2,85	0,00	0,29	2,00	0,00
Nowotwory piersi	C50	23,45	47,74	37,62	47,33	69,18	48,82	36,79	50,84	36,21	35,10	55,92	49,63	45,58	53,07	55,51	57,11	35,16	27,77	47,37	58,42	33,71
Nowotwory żełazek narządów płciowych	C51-C58	33,06	48,70	29,25	52,79	33,67	29,09	41,38	41,03	22,31	39,92	24,33	29,11	30,94	48,10	32,34	36,95	39,16	66,20	36,42	46,61	49,24
Nowotwory układu moczowego	C64-C68	10,22	10,93	3,60	9,35	14,76	14,33	17,00	20,56	9,66	11,85	22,83	4,77	3,14	11,69	17,48	7,66	12,15	26,36	9,66	16,25	15,48
Nowotwory oka, mózgu i innych części centralnego systemu nerwowego	C69-C72	2,06	6,98	1,45	1,27	1,62	4,20	11,87	2,05	4,08	7,76	3,70	4,45	3,79	2,52	1,13	1,78	0,00	17,15	8,03	4,95	0,00
Nowotwory tarczycy i innych gruczołów wydzielania wewnętrznego	C73-C75	24,69	10,76	7,74	9,70	12,94	13,92	6,12	16,15	21,31	11,83	12,75	18,34	10,32	21,24	5,76	20,88	10,04	0,00	10,67	21,50	24,29
Nowotwory niedokładnie określone, wtórne i o nieokreślonym umiejscowieniu	C76-C80	1,43	6,49	4,39	8,87	7,00	4,94	0,00	4,36	4,15	4,31	6,64	0,00	1,91	5,58	10,79	3,81	18,02	0,00	1,36	4,52	6,62
Nowotwory tkanki limfatycznej, krwiotwórczej i tkanek pokrewnych	C81-C96	6,39	1,81	9,87	12,96	1,99	4,54	5,40	5,72	5,25	2,70	4,88	0,00	3,22	5,31	8,65	2,03	4,83	15,58	11,46	3,85	6,86
Choroba Hodgkina	C81	2,48	1,81	8,00	7,68	0,00	0,00	1,61	0,00	2,78	0,00	0,00	0,00	0,00	0,00	6,39	0,00	4,83	2,36	2,52	0,95	0,00
Chłoniaki niezłośliwe	C82-C85 + C96	0,00	0,00	1,87	1,73	0,66	3,36	2,17	3,00	2,47	1,43	3,42	0,00	0,00	0,31	2,25	0,00	0,00	2,63	3,49	1,41	1,19
Białaczki	C91-C95	2,48	0,00	0,00	1,23	1,33	1,18	1,62	2,29	0,00	0,00	0,00	0,00	2,56	4,17	0,00	2,03	0,00	10,59	4,96	0,82	3,91
Nowotwory in situ	D00-D09	10,22	8,50	4,67	13,30	17,43	11,34	13,42	15,78	1,62	9,78	11,01	20,12	8,13	8,72	11,16	8,89	13,44	14,34	3,08	16,23	14,04

Tabela 40. Współczynniki surowe umiarkowanie ci na nowotwory zęb liwe według ukłódów narz dowych u m czynz zamieszkałych na terenie województwa zachodniopomorskiego w 2018 roku

Umiejscowienie	ICD10	białogardzki	choszczeski	drawski	goleniowski	gryficki	gryfi ski	kamie ski	kobrzezski	koszali ski	my liborski	policki	pyrzycki	sławie ski	stargardzki	szczecinecki	widwi ski	wejicki	ypeski	m.Koszalin	m.Szczecin	m. winouj cie
Nowotwory zęb liwe ogółem	C00-C97 D00-D09	280,71	333,51	301,65	318,84	276,28	344,23	233,26	332,59	293,87	349,10	217,49	322,42	324,01	263,40	295,25	315,70	275,36	253,10	329,16	332,92	395,60
Nowotwory wargi, jamy ustnej i gardła	C00-C14	8,51	20,59	3,55	19,62	16,64	14,65	8,64	15,71	15,15	3,06	5,18	25,19	14,40	11,90	5,27	17,07	19,12	5,39	11,83	10,96	10,14
Nowotwory narz dów trawiennych	C15-C26	68,05	65,88	78,08	85,84	79,89	112,30	77,75	96,90	57,56	94,93	46,61	85,64	82,80	73,07	92,27	63,99	68,84	86,16	102,49	98,62	91,29
Nowotwory jelita grubego	C18-C21	25,52	41,17	42,59	34,34	23,30	41,50	38,88	36,66	30,30	36,75	12,95	35,26	32,40	32,29	47,45	29,86	34,42	37,70	51,25	37,57	50,72
Nowotwory narz dów oddechowych i klatki piersiowej	C30-C39	97,82	127,64	117,11	103,01	99,86	97,65	90,71	107,37	103,01	140,87	88,03	110,83	136,80	86,67	81,72	127,99	99,43	107,70	84,75	102,80	172,44
Nowotwory narz dów oddechowych	C30-C34	97,82	123,52	117,11	103,01	96,53	95,21	90,71	107,37	103,01	134,74	82,85	110,83	136,80	83,27	81,72	127,99	99,43	107,70	82,78	100,71	172,44
Nowotwory klatki piersiowej	C37-C39	0,00	4,12	0,00	0,00	3,33	2,44	0,00	0,00	0,00	6,13	5,18	0,00	0,00	3,40	0,00	0,00	0,00	0,00	1,97	2,09	0,00
Nowotwory ko ci i chrz stki stawowej	C40-C41	0,00	0,00	0,00	2,45	0,00	0,00	0,00	0,00	9,09	0,00	0,00	0,00	0,00	0,00	2,64	0,00	0,00	0,00	1,97	1,04	5,07
Czerniak i inne nowotwory zęb liwe skóry	C43-C44	4,25	0,00	0,00	0,00	3,33	4,88	4,32	7,86	9,09	3,06	0,00	5,04	0,00	1,70	7,91	0,00	3,82	0,00	3,94	4,17	5,07
Czerniak	C43	4,25	0,00	0,00	0,00	0,00	4,88	4,32	7,86	9,09	3,06	0,00	5,04	0,00	1,70	7,91	0,00	3,82	0,00	3,94	3,65	5,07
Nowotwory mi dzybłnka i tkanek mi kkich	C45-C49	4,25	4,12	3,55	2,45	3,33	9,77	0,00	2,62	3,03	0,00	10,36	5,04	0,00	0,00	0,00	0,00	0,00	0,00	0,00	3,65	5,07
Nowotwory piersi	C50	0,00	0,00	0,00	0,00	0,00	0,00	0,00	0,00	3,03	0,00	2,59	0,00	0,00	0,00	0,00	0,00	0,00	5,39	1,97	0,52	0,00
Nowotwory m skich narz dów płciowych	C60-C63	38,28	28,82	28,39	26,98	13,32	31,74	12,96	28,81	39,38	21,44	20,71	20,15	25,20	32,29	52,72	34,13	11,47	5,39	41,39	36,53	30,43
Nowotwory gruczołu krokowego	C61	34,03	28,82	28,39	26,98	13,32	31,74	12,96	26,19	36,36	15,31	20,71	20,15	25,20	30,59	50,09	25,60	11,47	5,39	39,42	35,48	30,43
Nowotwory układu moczowego	C64-C68	21,27	24,71	39,04	19,62	26,63	24,41	30,24	26,19	18,18	30,62	7,77	45,34	25,20	23,79	29,00	34,13	30,60	5,39	35,48	30,79	30,43
Nowotwory oka, mózgu i innych cz ci centralnego systemu nerwowego	C69-C72	8,51	12,35	7,10	9,81	6,66	12,21	4,32	5,24	6,06	3,06	12,95	5,04	0,00	5,10	2,64	8,53	19,12	10,77	3,94	9,39	20,29
Nowotwory tarczycy i innych gruczołów wydzielania wewn trznego	C73-C75	0,00	0,00	0,00	0,00	3,33	0,00	0,00	2,62	3,03	0,00	0,00	0,00	0,00	0,00	0,00	0,00	0,00	0,00	0,00	0,52	0,00
Nowotwory niedokładnie okre lone, wtórne i o nieokre lonym umiejscowieniu	C76-C80	8,51	24,71	10,65	26,98	9,99	17,09	4,32	18,33	3,03	24,50	12,95	10,08	14,40	6,80	15,82	17,07	3,82	5,39	15,77	14,61	15,22
Nowotwory tkanki limfatycznej, krwiotwórczej i tkanek pokrewnych	C81-C96	21,27	24,71	14,20	22,07	13,32	19,53	0,00	20,95	24,24	27,56	10,36	10,08	25,20	22,09	5,27	12,80	19,12	21,54	25,62	18,79	10,14
Choroba Hodgkina	C81	0,00	0,00	0,00	0,00	0,00	0,00	0,00	0,00	0,00	0,00	0,00	0,00	0,00	1,70	0,00	0,00	0,00	0,00	3,94	0,52	0,00
Chłpniaki niezłośliwe	C82-C85 + C96	12,76	4,12	3,55	9,81	0,00	2,44	0,00	5,24	12,12	6,13	10,36	5,04	10,80	3,40	0,00	8,53	11,47	16,16	1,97	4,17	5,07
Białaczki	C91-C95	4,25	12,35	7,10	4,91	3,33	7,32	0,00	10,48	9,09	18,37	0,00	5,04	10,80	8,50	5,27	0,00	3,82	5,39	15,77	7,83	5,07
Nowotwory in situ	D00-D09	0,00	0,00	0,00	0,00	0,00	0,00	0,00	0,00	0,00	0,00	0,00	0,00	0,00	0,00	0,00	0,00	0,00	0,00	0,00	0,00	0,00

Tabela 41. Współczynniki surowe umieralno ci na nowotwory zęb liwe według ukądów narz dowych u kobiet zamieszkałych na terenie województwa zachodniopomorskiego w 2018 roku

Umiejscowienie	ICD10	białogardzki	choszczeski	drawski	goleniowski	gryficki	gryfi ski	kamie ski	kobrzezski	koszali ski	my liborski	policki	pyrzycki	sławie ski	stargardzki	szczecinecki	widwi ski	wajęcki	ypeski	m.Koszalin	m.Szczecin	m. winouj cie
Nowotwory zęb liwe ogółem	C00-C97 D00-D09	274,50	225,30	241,74	193,98	202,21	220,27	224,49	239,34	249,64	218,92	119,51	236,03	173,85	254,91	234,16	208,30	233,32	289,08	275,65	292,01	301,18
Nowotwory wargi, jamy ustnej i gardła	C00-C14	0,00	4,10	6,81	0,00	0,00	2,39	0,00	2,42	12,03	5,92	0,00	10,04	0,00	3,27	0,00	0,00	7,29	5,35	5,27	5,67	9,41
Nowotwory narz dów trawiennych	C15-C26	86,04	65,54	68,10	59,87	65,23	52,67	24,94	60,44	69,18	50,29	19,92	65,28	52,15	63,73	39,86	62,49	65,62	69,59	54,43	73,71	65,88
Nowotwory jelita grubego	C18-C21	45,07	20,48	23,83	31,13	32,62	19,15	16,63	26,59	24,06	5,92	7,47	50,22	17,39	37,58	14,95	33,33	21,87	26,77	26,34	34,97	32,94
Nowotwory narz dów oddechowych i klatki piersiowej	C30-C39	49,16	45,06	54,48	45,50	29,35	55,07	95,61	53,19	66,17	44,38	34,86	35,15	45,20	76,80	52,31	70,82	47,39	58,89	86,03	61,43	89,41
Nowotwory narz dów oddechowych	C30-C34	49,16	45,06	54,48	45,50	29,35	52,67	95,61	53,19	63,16	44,38	32,37	35,15	45,20	73,53	52,31	70,82	43,75	58,89	84,28	60,95	89,41
Nowotwory klatki piersiowej	C37-C39	0,00	0,00	0,00	0,00	0,00	2,39	0,00	0,00	3,01	0,00	2,49	0,00	0,00	3,27	0,00	0,00	3,65	0,00	1,76	0,47	0,00
Nowotwory ko ci i chrz stki stawowej	C40-C41	0,00	4,10	0,00	0,00	3,26	2,39	0,00	0,00	0,00	0,00	0,00	5,02	0,00	0,00	0,00	4,17	7,29	0,00	0,00	0,47	0,00
Czerniak i inne nowotwory zęb liwe skóry	C43-C44	0,00	0,00	6,81	2,40	0,00	9,58	4,16	0,00	0,00	2,96	0,00	0,00	0,00	1,63	2,49	0,00	3,65	5,35	1,76	2,84	0,00
Czerniak	C43	0,00	0,00	6,81	2,40	0,00	9,58	4,16	0,00	0,00	2,96	0,00	0,00	0,00	0,00	2,49	0,00	3,65	5,35	0,00	2,84	0,00
Nowotwory mi dzybłnka i tkanek mi kkich	C45-C49	0,00	0,00	0,00	0,00	6,52	0,00	4,16	0,00	6,02	2,96	0,00	5,02	0,00	0,00	2,49	4,17	3,65	0,00	1,76	4,73	4,71
Nowotwory piersi	C50	40,97	8,19	27,24	21,55	39,14	19,15	20,79	33,85	33,09	35,50	22,41	45,20	20,86	34,32	29,89	16,66	29,17	53,53	28,09	37,33	28,24
Nowotwory e skich narz dów pęciowych	C51-C58	28,68	40,96	30,64	31,13	22,83	38,31	29,10	41,10	15,04	29,58	14,94	40,18	20,86	37,58	32,38	25,00	14,58	42,83	45,65	43,47	42,35
Nowotwory układu moczowego	C64-C68	8,19	4,10	10,22	11,97	6,52	11,97	4,16	9,67	15,04	8,88	4,98	0,00	6,95	6,54	17,44	4,17	14,58	21,41	15,80	14,65	14,12
Nowotwory oka, mózgu i innych cz ci centralnego systemu nerwowego	C69-C72	12,29	8,19	17,02	2,40	9,78	7,18	0,00	2,42	12,03	14,79	4,98	5,02	17,39	9,80	12,46	0,00	3,65	5,35	10,53	9,45	14,12
Nowotwory tarczycy i innych gruczołów wydzielania wewn trznego	C73-C75	4,10	4,10	0,00	2,40	3,26	0,00	0,00	2,42	0,00	0,00	0,00	5,02	0,00	0,00	2,49	0,00	3,65	0,00	0,00	1,89	0,00
Nowotwory niedokładnie okre lone, wtórne i o nieokre lonym umiejscowieniu	C76-C80	28,68	20,48	17,02	4,79	3,26	14,37	20,79	14,51	6,02	11,83	9,96	15,07	3,48	8,17	27,40	8,33	7,29	5,35	7,02	15,59	9,41
Nowotwory tkanki limfatycznej, krwiotwórczej i tkanek pokrewnych	C81-C96	16,39	20,48	3,41	11,97	13,05	7,18	20,79	19,34	15,04	11,83	7,47	5,02	6,95	13,07	14,95	12,50	25,52	21,41	19,31	20,79	23,53
Choroba Hodgkina	C81	0,00	0,00	0,00	2,40	0,00	0,00	0,00	0,00	0,00	0,00	0,00	0,00	0,00	0,00	0,00	4,17	0,00	0,00	1,76	1,42	0,00
Chłńniaki niezłarnicze	C82-C85 + C96	4,10	4,10	3,41	2,40	9,78	2,39	16,63	4,84	6,02	5,92	2,49	0,00	3,48	9,80	9,96	4,17	10,94	5,35	3,51	7,56	0,00
Białaczki	C91-C95	12,29	8,19	0,00	2,40	3,26	4,79	4,16	4,84	6,02	5,92	0,00	5,02	3,48	3,27	2,49	0,00	10,94	5,35	8,78	7,56	14,12
Nowotwory in situ	D00-D09	0,00	0,00	0,00	0,00	0,00	0,00	0,00	0,00	0,00	0,00	0,00	0,00	0,00	0,00	0,00	0,00	0,00	0,00	0,00	0,00	0,00

Tabela 42. Współczynniki standaryzowane umieralności na nowotwory złośliwe według układów narządowych u mężczyzn zamieszkałych na terenie województwa zachodniopomorskiego w 2018 roku

Umiejscowienie	ICD10	białogardzki	choszczeski	drawski	goleniowski	gryficki	gryfiński	kamieński	kobrzeński	koszaliński	myliborski	policki	pyrzycki	sjaniński	stargardzki	szczeciński	widwiński	węjecki	ypiecki	m. Koszalin	m. Szczecin	m. winoujście
Nowotwory złośliwe ogółem	C00-C97 D00-D09	161,26	190,98	164,84	186,17	162,87	196,26	123,29	159,14	179,68	192,19	138,62	186,33	184,48	142,03	149,75	168,52	154,79	138,56	148,96	149,99	188,11
Nowotwory wargi, jamy ustnej i gardła	C00-C14	5,86	14,10	1,85	11,41	12,01	9,97	3,56	7,87	11,61	2,43	3,56	13,49	7,34	6,90	2,91	8,49	12,27	4,33	6,48	5,11	4,25
Nowotwory narządów trawiennych	C15-C26	38,22	39,67	39,45	49,09	46,33	63,58	42,17	45,60	33,63	49,76	29,73	49,35	49,34	40,88	47,47	31,79	38,88	47,03	49,21	45,66	42,11
Nowotwory jelita grubego	C18-C21	12,48	24,87	20,56	19,56	14,59	23,42	19,33	16,55	18,59	19,93	8,19	18,74	17,84	16,92	24,50	14,82	18,67	20,15	23,14	16,51	21,15
Nowotwory narządów oddechowych i klatki piersiowej	C30-C39	58,62	68,51	65,10	59,61	57,64	52,33	46,62	51,60	59,98	79,27	56,00	63,28	75,85	46,45	41,17	68,70	54,98	59,45	37,68	47,18	85,97
Nowotwory narządów oddechowych	C30-C34	58,62	66,51	65,10	59,61	55,86	51,07	46,62	51,60	59,98	76,07	53,15	63,28	75,85	44,46	41,17	68,70	54,98	59,45	36,64	46,11	85,97
Nowotwory klatki piersiowej	C37-C39	0,00	2,00	0,00	0,00	1,78	1,26	0,00	0,00	0,00	3,20	2,85	0,00	0,00	1,99	0,00	0,00	0,00	0,00	1,04	1,07	0,00
Nowotwory kości i chrząstki stawowej	C40-C41	0,00	0,00	0,00	3,10	0,00	0,00	0,00	0,00	5,32	0,00	0,00	0,00	0,00	0,00	1,40	0,00	0,00	0,00	1,43	1,23	4,41
Czerniak i inne nowotwory złośliwe skóry	C43-C44	2,43	0,00	0,00	0,00	1,65	3,52	2,55	3,61	6,30	1,42	0,00	3,15	0,00	0,99	4,06	0,00	2,55	0,00	1,28	1,77	1,37
Czerniak	C43	2,43	0,00	0,00	0,00	0,00	3,52	2,54	3,61	6,30	1,42	0,00	3,14	0,00	0,99	4,06	0,00	2,55	0,00	1,28	1,56	1,37
Nowotwory mięszybnika i tkanek miękkich	C45-C49	2,43	2,00	1,65	1,35	2,17	6,09	0,00	1,43	1,98	0,00	6,21	4,48	0,00	0,00	0,00	0,00	0,00	0,00	0,00	1,49	2,26
Nowotwory piersi	C50	0,00	0,00	0,00	0,00	0,00	0,00	0,00	0,00	1,58	0,00	1,37	0,00	0,00	0,00	0,00	0,00	0,00	3,38	0,71	0,21	0,00
Nowotwory męskich narządów płciowych	C60-C63	20,75	16,32	14,30	15,90	8,13	17,19	7,33	13,32	25,68	11,98	13,59	11,60	14,30	16,80	27,15	21,63	5,70	2,93	16,21	14,82	13,34
Nowotwory gruczołu krokowego	C61	17,32	16,32	14,30	15,90	8,13	17,19	7,33	11,88	24,10	8,25	13,59	11,60	14,30	15,93	25,83	13,76	5,70	2,93	15,17	14,31	13,34
Nowotwory układu moczowego	C64-C68	11,88	13,36	20,48	11,64	14,15	13,06	16,78	12,42	10,35	16,01	5,09	26,53	12,85	12,58	14,17	18,01	15,52	2,72	13,53	12,34	13,82
Nowotwory oka, mózgu i innych części centralnego systemu nerwowego	C69-C72	4,79	6,44	9,93	5,96	3,94	7,65	2,50	2,50	4,30	1,28	7,33	3,15	0,00	2,62	1,51	4,53	11,35	5,15	2,30	4,95	8,77
Nowotwory tarczycy i innych gruczołów wydzielania wewnętrznego	C73-C75	0,00	0,00	0,00	0,00	3,12	0,00	0,00	1,43	2,56	0,00	0,00	0,00	0,00	0,00	0,00	0,00	0,00	0,00	0,00	0,26	0,00
Nowotwory niedokładnie określone, wtórne i o nieokreślonym umiejscowieniu	C76-C80	4,11	14,38	5,51	14,96	5,60	10,64	1,78	8,28	1,51	15,10	8,87	5,82	8,42	3,42	7,29	8,21	1,74	2,93	7,65	6,15	7,22
Nowotwory tkanki limfatycznej, krwiotwórczej i tkanek pokrewnych	C81-C96	12,17	16,20	6,58	13,15	8,13	12,22	0,00	11,10	14,88	14,94	6,88	5,49	16,38	11,39	2,63	7,16	11,79	10,65	12,51	8,46	4,58
Choroba Hodgkina	C81	0,00	0,00	0,00	0,00	0,00	0,00	0,00	0,00	0,00	0,00	0,00	0,00	0,00	0,87	0,00	0,00	0,00	0,00	2,26	0,23	0,00
Chłoniaki niezłośliwe	C82-C85 + C96	7,35	2,00	1,47	6,23	0,00	1,56	0,00	3,27	7,93	3,01	6,88	2,50	8,40	1,97	0,00	5,13	7,21	8,07	0,83	2,54	2,48
Białaczki	C91-C95	2,13	9,90	3,46	2,72	1,68	4,79	0,00	5,07	5,39	10,00	0,00	2,98	5,83	4,32	2,63	0,00	2,29	2,57	6,85	3,16	2,10
Nowotwory in situ	D00-D09	0,00	0,00	0,00	0,00	0,00	0,00	0,00	0,00	0,00	0,00	0,00	0,00	0,00	0,00	0,00	0,00	0,00	0,00	0,00	0,00	0,00

Tabela 43. Współczynniki standaryzowane umiarkowanie ci na nowotwory złośliwe według układów narządowych u kobiet zamieszkałych na terenie województwa zachodniopomorskiego w 2018 roku

Umiejscowienie	ICD10	białogardzki	choszczeski	drawski	goleniowski	gryfiński	gryfiński	kamieński	kobrzeński	koszaliński	myliborski	policki	pyrzycki	świdwiński	stargardzki	szczeciński	widwiński	wąjecki	ypiecki	m. Koszalin	m. Szczecin	m. winoujście
Nowotwory złośliwe ogółem	C00-C97 D00-D09	122,04	108,21	103,29	78,37	80,07	93,99	81,14	96,81	128,64	104,21	63,64	100,55	66,69	108,32	100,26	88,06	104,33	128,83	91,78	102,79	104,78
Nowotwory wargi, jamy ustnej i gardła	C00-C14	0,00	2,24	3,47	0,00	0,00	0,92	0,00	0,96	6,58	2,70	0,00	6,52	0,00	1,75	0,00	0,00	2,82	2,36	1,97	2,45	3,83
Nowotwory narządów trawiennych	C15-C26	31,60	31,50	26,15	22,57	23,64	19,01	9,67	27,99	34,00	21,94	10,93	22,61	20,00	23,82	13,04	25,00	31,36	22,20	15,20	24,06	23,81
Nowotwory jelita grubego	C18-C21	16,10	11,51	8,63	10,31	12,08	5,54	6,00	12,50	11,68	4,36	5,08	16,84	7,27	12,51	4,48	11,38	6,22	9,81	6,80	10,40	10,92
Nowotwory narządów oddechowych i klatki piersiowej	C30-C39	25,07	20,80	23,93	21,24	13,11	23,89	36,91	22,26	36,84	20,49	17,66	17,86	17,45	33,41	24,68	32,67	24,08	28,84	28,87	23,54	30,52
Nowotwory narządów oddechowych	C30-C34	25,07	20,80	23,93	21,24	13,11	22,82	36,91	22,26	34,38	20,49	16,01	17,86	17,45	32,28	24,68	32,67	23,35	28,84	28,25	23,35	30,52
Nowotwory klatki piersiowej	C37-C39	0,00	0,00	0,00	0,00	0,00	1,07	0,00	0,00	2,46	0,00	1,65	0,00	0,00	1,14	0,00	0,00	0,73	0,00	0,62	0,19	0,00
Nowotwory kości i chrząstki stawowej	C40-C41	0,00	0,89	0,00	0,00	0,64	1,18	0,00	0,00	0,00	0,00	0,00	1,00	0,00	0,00	0,00	0,73	2,80	0,00	0,00	0,34	0,00
Czerniak i inne nowotwory złośliwe skóry	C43-C44	0,00	0,00	2,53	1,23	0,00	4,97	2,17	0,00	0,00	1,27	0,00	0,00	0,00	0,66	1,13	0,00	0,73	0,90	0,29	0,85	0,00
Czerniak	C43	0,00	0,00	2,53	1,23	0,00	4,97	2,17	0,00	0,00	1,27	0,00	0,00	0,00	0,00	1,13	0,00	0,73	0,90	0,00	0,85	0,00
Nowotwory mięsistości i tkanek miękkich	C45-C49	0,00	0,00	0,00	0,00	3,34	0,00	0,81	0,00	3,51	5,46	0,00	2,55	0,00	0,00	1,07	1,50	1,52	0,00	0,25	1,55	1,65
Nowotwory piersi	C50	19,52	5,77	11,28	9,21	14,68	8,38	6,11	12,59	15,82	16,95	12,12	24,64	7,18	16,42	15,90	5,76	12,72	27,96	10,20	14,39	9,41
Nowotwory wewnętrznych narządów płciowych	C51-C58	15,29	20,47	17,25	11,62	9,16	19,21	9,55	13,20	7,67	13,24	9,10	17,18	9,52	17,83	12,11	12,21	6,82	23,69	14,69	15,55	16,09
Nowotwory układu moczowego	C64-C68	4,90	0,89	2,82	5,07	2,11	4,90	1,78	4,27	6,95	4,54	2,68	0,00	2,90	2,81	6,45	1,50	4,88	8,82	3,45	4,81	4,91
Nowotwory oka, mózgu i innych części centralnego systemu nerwowego	C69-C72	9,36	2,59	8,38	1,23	6,82	4,82	0,00	1,14	5,71	7,94	3,17	2,23	5,85	3,77	5,39	0,00	1,82	2,36	5,29	3,03	4,91
Nowotwory tarczycy i innych gruczołów wydzielania wewnętrznego	C73-C75	2,06	0,78	0,00	0,56	1,19	0,00	0,00	2,05	0,00	0,00	0,00	1,00	0,00	0,00	2,13	0,00	1,82	0,00	0,00	0,79	0,00
Nowotwory niedokładnie określone, wtórne i o nieokreślonym umiejscowieniu	C76-C80	8,75	8,65	6,80	1,77	0,64	3,97	6,13	4,87	1,93	5,11	4,77	2,75	0,65	3,08	11,90	3,85	3,59	2,78	1,49	5,05	3,20
Nowotwory tkanki limfatycznej, krwiotwórczej i tkanek pokrewnych	C81-C96	5,50	13,63	0,69	3,87	4,75	2,75	8,02	7,48	9,63	4,57	3,20	2,22	3,14	4,77	6,46	4,83	9,37	8,93	10,09	6,38	6,45
Choroba Hodgkina	C81	0,00	0,00	0,00	1,05	0,00	0,00	0,00	0,00	0,00	0,00	0,00	0,00	0,00	0,00	0,00	2,07	0,00	0,00	0,29	0,46	0,00
Chłoniaki niezłośliwe	C82-C85 + C96	0,81	2,24	0,69	0,56	4,08	0,50	5,84	1,70	3,32	2,70	0,81	0,00	1,57	3,50	4,58	2,03	3,82	2,78	5,79	2,18	0,00
Białaczki	C91-C95	4,68	7,34	0,00	0,50	0,66	2,25	2,17	2,38	5,59	1,87	0,00	2,22	1,57	1,27	1,07	0,00	3,78	0,89	1,93	2,64	3,67
Nowotwory in situ	D00-D09	0,00	0,00	0,00	0,00	0,00	0,00	0,00	0,00	0,00	0,00	0,00	0,00	0,00	0,00	0,00	0,00	0,00	0,00	0,00	0,00	0,00