

Nowotwory złośliwe
w województwie zachodniopomorskim
w 2017 roku

Anna Figiel
Sylwia Jakubowska
Katarzyna Jaroszewicz
Karolina Sikorska
Urszula Wojciechowska

Szczecin 2019

Publikacja sfinansowana z funduszu Narodowego Programu Zwalczenia Chorób Nowotworowych,
w ramach programu polityki zdrowotnej: „Wspomaganie systemu rejestracji nowotworów”.

Nowotwory złośliwe w województwie zachodniopomorskim w 2017 roku

Anna Figiel, Sylwia Jakubowska, Katarzyna Jaroszewicz
Karolina Sikorska, Urszula Wojciechowska

Zachodniopomorskie Centrum Onkologii

ul. Strzałowska 22

71-730 Szczecin

e-mail: rejestr@onkologia.szczecin.pl

Internet:

www.onkologia.szczecin.pl

ISSN 1896-7280

Zachodniopomorski Rejestr Nowotworów Złośliwych

Kierownik: lek. med. Małgorzata Talerczyk

lek. med. Małgorzata Talerczyk mtalerczyk@onkologia.szczecin.pl

Karolina Sikorska rejestr@onkologia.szczecin.pl

Sylwia Jakubowska sjakubowska@onkologia.szczecin.pl

Urszula Wojciechowska urszula.wojciechowska@coi.pl

ISSN 1896-7280

Szczecin 2019

Słowo wstępne

Szanowni Państwo,

Tegoroczne wydanie biuletynu „Nowotwory złośliwe w województwie zachodniopomorskim” zostało poświęcone danym za 2017 rok. Niniejszą publikację kierujemy do wszystkich zainteresowanych epidemiologią nowotworów złośliwych w województwie zachodniopomorskim, przede wszystkim do dyrektorów placówek służby zdrowia, Zachodniopomorskiego Oddziału Wojewódzkiego NFZ, działaczy samorządowych, kierowników placówek naukowo – badawczych zajmujących się problematyką zdrowotną populacji województwa zachodniopomorskiego.

Biuletyn zawiera najważniejsze dane dotyczące zachorowań i zgonów na nowotwory złośliwe w województwie zachodniopomorskim.

Zachęcamy też wszystkich Państwa do odwiedzenia naszej witryny internetowej www.onkologia.szczecin.pl, gdzie w zakładce Zachodniopomorskie Biuro Rejestracji Nowotworów można znaleźć informacje na temat naszego Rejestru.

Małgorzata Talerczyk

Streszczenie

W 2017 roku do Zachodniopomorskiego Rejestru Nowotworów Złośliwych wpłynęły informacje o 6693 nowych zachorowaniach na nowotwory i stwierdzono 4638 zgonów z tego powodu. Nowotwory złośliwe stanowią drugą przyczynę zgonów zarówno w województwie zachodniopomorskim jak i w całej Polsce.

Warto zwrócić uwagę, że nowotwory złośliwe stanowią istotny problem nie tylko w starszych grupach wieku, ale są główną przyczyną przedwczesnej umieralności przed 65 rokiem życia. W Polsce nowotwory przed 65 rokiem życia u kobiet są już od kilku lat najczęstszą przyczyną zgonów (stanowią ponad 40% zgonów).

Nowotwory złośliwe płuca są dominującym nowotworem złośliwym u mężczyzn, stanowiąc ponad jedną piątą zachorowań i ponad jedną trzecią zgonów. Kolejnym schorzeniem, co do częstości występowania, są nowotwory gruczołu krokowego oraz jelita grubego. Pozostałe najczęstsze lokalizacje nowotworowe u mężczyzn, to inne nowotwory złośliwe skóry, nowotwory złośliwe pęcherza moczowego, nerki i żołądka.

W populacji kobiet wiodącymi umiejscowieniami nowotworu jest: piersć, płuco, jelito grube, skóra i trzon macicy. Powodem wzrostu zagrożenia nowotworami płuca u kobiet jest fakt, że w latach 70 i 80 co druga kobieta pomiędzy 20 a 30 rokiem życia zaczęła nałogowo palić. Rozwijający proces nowotworowy trwa ok. 20-30 lat, stąd sytuacja w której rak płuc jest obecnie najczęstszą przyczyną nowotworową zgonów kobiet po 70 roku życia. W 2017 roku w województwie zachodniopomorskim stanowi on 20,2% wszystkich zgonów u kobiet. Dominujący wśród zachorowań kobiet nowotwór piersi został rozpoznany u 826 kobiet (864 w 2016r.) z województwa zachodniopomorskiego. Większość zachorowań przypada na grupę kobiet w wieku 45-64 lat, to ok.30% (29% w 2016r.) zachorowań na ten nowotwór w tej grupie wiekowej. Kobiety w wieku 45-64 lat objęte są populacyjnym programem badań przesiewowych (50-69 lat). Udział w takim badaniu redukuje ryzyko zgonu z powodu raka piersi poprzez wykrycie choroby w takiej fazie rozwoju, w której skuteczność leczenia jest najwyższa. W ostatnich latach na nowotwory złośliwe piersi

chorują już coraz młodsze kobiety w wieku 20-45 lat, jest to 27% (25% w 2016r.) zachorowań w danej grupie wiekowej.

Województwo zachodniopomorskie, jak i cała Polska podlega dwóm zjawiskom decydującym o wysokim zagrożeniu populacji nowotworami złośliwymi: wielkości ekspozycji na czynniki ryzyka, przede wszystkim dym tytoniowy oraz brak do 2005 roku populacyjnych programów wczesnej diagnostyki dla nowotworów szyjki macicy, piersi i jelita grubego.

Informacje o województwie

Poniższa publikacja zawiera dane dotyczące zarejestrowanych zachorowań i zgonów na nowotwory złośliwe w województwie zachodniopomorskim w 2017 roku. Zróznicowano je pod względem powiatów, płci, wieku i umiejscowienia.

Województwo Zachodniopomorskie zajmuje obszar 22 896 km², co stanowi 7,3% ogólnej powierzchni kraju i stawia nas na 5 miejscu pod względem wielkości województw. Liczbę ludności w 2017 roku szacuje się na 1 706 579 mieszkańców, pod tym względem zajmuje 11 miejsce w Polsce (4,4% populacji całego kraju). Strukturę populacji Województwa Zachodniopomorskiego przedstawia Tabela 1. Gęstość zaludnienia wynosi 74 osoby na km² powierzchni ogółem. Prawie 70% ludności (69,3%) mieszka w miastach.

Województwo zachodniopomorskie tworzy 18 powiatów ziemskich i 3 grodzkie, w skład powiatów wchodzi 113 gmin w tym 11 miejskich, 55 miejsko – wiejskich, 47 wiejskie. W województwie zachodniopomorskim jest 66 miast, w tym 3 miasta na prawach powiatu.

Materiał i metoda

Zachodniopomorski Rejestr Nowotworów Złośliwych

Zachodniopomorski Rejestr Nowotworów Złośliwych działa w obrębie Zachodniopomorskiego Centrum Onkologii w Szczecinie.

Zadaniem Rejestru Nowotworów jest zbieranie danych o zachorowaniach na nowotwory złośliwe, aktualizacja tych danych w bazie rejestru, wprowadzanie nowych zachorowań, obliczanie współczynników zachorowalności i umieralności oraz analiza gromadzonych danych. Gromadzone dane pozwalają na uzyskanie podstawowej informacji potrzebnej do stwierdzenia, jakie grupy osób częściej zapadają na nowotwory złośliwe, w jakich regionach geograficznych jest najwyższa zapadalność, w których regionach i w jakich populacjach mieszkańców występują najbardziej czy też najmniej zaawansowane postacie poszczególnych nowotworów. Informacje zawarte w karcie zgłoszenia nowotworu złośliwego, gromadzone w Rejestrze mogą być wykorzystywane do badań naukowych, opracowań, publikacji, śledzenia losów pacjenta oraz w programach zwalczania nowotworów złośliwych (badania przesiewowe).

Dane dotyczące zachorowań na nowotwory złośliwe zbierane są na podstawie Ustawy o statystyce publicznej z dnia 29 czerwca 1995 roku oraz Ustawie o systemie informacji w ochronie zdrowia z dnia 28 kwietnia 2011r. (Dz.U. 2011 Nr 113 poz. 657) i wydane na jej podstawie rozporządzenia (Dz.U.2012.1497, Dz.U. 2018 poz. 1197). Ustawa o statystyce publicznej nakłada na wszystkie jednostki służby zdrowia (publiczne, niepubliczne, gabinety i praktyki prywatne) obowiązek zgłaszania co miesiąc (do 15 dnia każdego miesiąca) do wojewódzkiego rejestru nowotworów wszystkich przypadków rozpoznania bądź podejrzenia nowotworu złośliwego.

Dane z Zachodniopomorskiego Rejestru gromadzone są w scentralizowanej bazie danych Krajowego Rejestru Nowotworów mieszczącego się w Zakładzie Epidemiologii i Prewencji Nowotworów Centrum Onkologii - Instytucie im. Marii Skłodowskiej – Curie w Warszawie, gdzie są weryfikowane i łączone w ogólnopolski zbiór roczny.

Materiał

Struktura ludności województwa zachodniopomorskiego według płci i 5 – letnich grup wieku została przedstawiona na podstawie danych otrzymanych z Głównego Urzędu Statystycznego na dzień 30 czerwca 2017 roku według stałego miejsca zamieszkania (Tabela 1).

Ocena umieralności na nowotwory złośliwe w województwie zachodniopomorskim w 2017 roku została opracowana na podstawie danych pochodzących ze świadectw zgonów gromadzonych przez Główny Urząd Statystyczny.

Dane dotyczące zarejestrowanych zachorowań zbierane są na podstawie Kart Zgłoszenia Nowotworu Złośliwego (druk MZ/N – 1a). Zbiór roczny za 2017 rok powstał zgodnie ze stanem na dzień 10 grudnia 2019 roku. Biuro Zachodniopomorskiego Rejestru Nowotworów wprowadza dane do wspólnej bazy Krajowego Rejestru Nowotworów, część kart wprowadzana jest przez lekarzy bezpośrednio do systemu (z pominięciem wersji papierowej). Podczas wprowadzania odbywa się wstępna walidacja danych w oparciu o słowniki i reguły walidacji zaimplementowane w systemie.

Międzynarodowa Statystyczna Klasyfikacja Chorób i Problemów Zdrowotnych – Rewizja X

W Polsce od 1994 roku obowiązuje obecnie X Rewizja Międzynarodowej Statystycznej Klasyfikacji Chorób i Problemów Zdrowotnych, zgodnie z komunikatem Ministra Zdrowia i Opieki Społecznej z dnia 28 października 1996 r. w sprawie wprowadzenia X Rewizji Międzynarodowej Statystycznej Klasyfikacji Chorób i Problemów Zdrowotnych (Dz. Urz. MZiOS 1996, nr 13, poz.35). Wszystkie podmioty prowadzące badania statystyczne w ramach programu badań statystyki publicznej zobowiązane są do stosowania tej rewizji.

Metody statystyczne

W niniejszym opracowaniu zastosowano podstawowe mierniki występowania chorób w populacji: liczby bezwzględne, odsetki, współczynniki surowe, współczynniki standaryzowane według wieku. W celu przedstawienia statystyki zachorowalności i umieralności w taki sposób, aby była ona porównywalna w czasie i między różnymi populacjami, należy korzystać z metod uwzględniających wielkość populacji oraz jej strukturę.

Bezwzględna liczba przypadków zachorowań lub zgonów z powodów nowotworów występujących w danej populacji w określonym przedziale czasu (tu w 2017 roku i w województwie zachodniopomorskim) zależy zarówno od wielkości tej populacji jak i jej struktury wieku.

Zachorowalności jest miarą tempa pojawienia się nowych przypadków w populacji i jest zdefiniowana jako liczba nowych przypadków danej choroby, która pojawiła się w populacji w określonym czasie. Umieralność jest miarą tempa zgonów pojawiających się w badanej populacji w ustalonym czasie. Jest to miara analogiczna do zapadalności, z tym że zdarzeniem, które jest zliczane jest zgon.

Zachorowalności i umieralności na choroby przewlekłe (do których należą nowotwory złośliwe) zależy w znacznym stopniu od struktury wieku badanej populacji, a struktura wieku w porównywanych populacjach może różnić się w sposób znaczny. Zależność częstości zachorowań i zgonów od wieku ilustrują rysunki (por. rys. 1,10).

Współczynnik „surowy” zachorowalności (umieralności) określa liczbę zachorowań (zgonów) na 100 000 badanej populacji, przy czym miara ta nie uwzględnia struktury wieku populacji. Używa się również cząstkowych współczynników zachorowalności (umieralności) do określenia częstości występowania danego schorzenia w określonej grupie wieku (także wyrażonych na 100 000 populacji w danej grupie wieku). Współczynniki surowe obrazują prędkość pojawienia się nowych przypadków zachorowań i zgonów w określonym momencie w populacji.

Jednym z najważniejszych czynników wpływających na poziom zachorowalności czy umieralności jest wiek. Porównanie między sobą surowych współczynników nie ma sensu, jeśli populacje, których te współczynniki dotyczą, nie mają tej samej struktury wieku. Istnieje kilka metod zapewniających porównywalność

występowania chorób w różnych populacjach (współczynniki cząstkowe, obcięte, skumulowane), wśród których najpowszechniej stosowany jest *standaryzowany wg wieku współczynnik zachorowalności (umieralności)*.

W naszym opracowaniu posługiwaliśmy się także *wskaźnikiem struktury*. Wskaźnik struktury zgonów lub zarejestrowanych zachorowań na nowotwory złośliwe jest ilorazem bezwzględnej liczby zgonów (lub zarejestrowanych zachorowań) na poszczególne nowotwory i całkowitej liczby zgonów (lub zgłoszonych zachorowań) przedstawionych w procentach.

Kompletność Rejestracji

W poniższym biuletynie zamiast terminu „zachorowalność” używa się zwykle terminu „zarejestrowana zachorowalność” aby zwrócić uwagę, że opisywane dane o zachorowalności obciążone są niedorejestrowaniem.

Jako najprostszą miarę kompletności rejestracji nowotworów złośliwych w województwie zachodniopomorskim zastosowano *wskaźnik zachorowania/zgony*, który jest ilorazem liczby nowo zarejestrowanych nowotworów złośliwych ogółem i liczby zgonów z powodu nowotworów złośliwych w tym samym okresie. Jeżeli wskaźnik ten jest mniejszy lub równy 1, jest to zazwyczaj znak sugerujący znacznie zaniżoną rejestrację przypadków. W opracowaniu przedstawiono również *wskaźnik zgony/zachorowania*.

Omówienie

Opis sytuacji epidemiologicznej w Polsce, dotyczący zarówno zachorowalności, jak i umieralności został opublikowany w licznych opracowaniach monograficznych wydanych przez Zakład Epidemiologii i Prewencji Nowotworów w Centrum Onkologii w Warszawie.

Dane o zachorowaniach i zgonach na nowotwory złośliwe w Polsce są dostępne od połowy lat sześćdziesiątych. Dane dotyczące zachorowalności

w wybranych regionach Polski w tym województwie zachodniopomorskim są publikowane przez Zachodniopomorski Rejestr Nowotworów Złośliwych.

Kompletność i jakość rejestracji

Warunkiem prawidłowej oceny stanu zagrożenia nowotworami złośliwymi jest wysoka kompletność rejestracji nowotworów w badanej populacji.

Analiza danych z ostatnich lat wskazuje na coraz lepsze posługiwanie się obowiązującą X Rewizją Międzynarodowej Statystycznej Klasyfikacji Chorób i Problemów Zdrowotnych, chociaż nie oznacza to, że problem z kodowaniem nie występuje. W dalszym ciągu niektóre jednostki zgłaszające przypadki nowotworów do Zachodniopomorskiego Rejestru mają problemy z prawidłowym kodowaniem.

W Polsce na przestrzeni lat obserwuje się znaczącą poprawę kompletności rejestracji nowotworów złośliwych. W początkach lat 80. prof. T. Koszarawski oszacował niedorejestrowanie w Polsce na ok. 30% (Koszarawski i In. 1984). W następnych latach odsetek ten systematycznie obniżał się do 20% w 1990 roku, a następnie do 5% w 1996 roku (Zatoński, Tyczyński 1999). W latach 1997 i 1998 z powodu akcji protestacyjnej wielu lekarzy nie wypełniało informacji o przyczynie zgonu oraz kart zgłoszenia nowotworu, co doprowadziło do obniżenia jakości rejestracji i w efekcie wiedzy o nowotworach złośliwych w Polsce.

Obliczony dla województwa wskaźnik zachorowania/zgonu (Z/Z) w 2017 roku wyniósł 1,44 przy czym dla mężczyzn wynosił 1,25 a dla kobiet 1,69. W 2016 roku wskaźnik Z/Z wyniósł 1,55 (dla kobiet 1,66 a dla mężczyzn 1,45). Wskaźnik Z/Z wykazuje w województwie zachodniopomorskim duże zróżnicowanie w poszczególnych powiatach: od 0,97 w powiecie świdwińskim do 1,93 w powiecie polickim (Tabela 28, Rysunek 19). W 2017 roku zanotowano niedorejestrowanie w powiecie świdwińskim. Do powiatów o najwyższej kompletności danych należą: policki (1,93), m. Świnoujście (1,89), m. Szczecin (1,66) i szczeciniecki (1,59). Od lat utrzymuje się znaczna różnica wartości wskaźnika Z/Z między płciami (wyższa wartość w populacji kobiet), co należy tłumaczyć faktem, że w populacji mężczyzn dominuje źle rokujący nowotwór złośliwy płuca (stanowiący 1/3 zachorowań i zgonów).

W 2017 roku w województwie zachodniopomorskim zarejestrowano 3204 zachorowań u mężczyzn i 3489 zachorowań u kobiet na nowotwory złośliwe. Liczby te jednak nie odzwierciedlają rzeczywistej liczby zachorowań w województwie zachodniopomorskim.

Pośrednią miarą jakości danych w Rejestrze może być odsetek zachorowań i zgonów z rozpoznaniem: nowotwór bliżej nieokreślony (C80- BNO).

W 2017 roku w porównaniu do roku poprzedniego w województwie zachodniopomorskim odsetek zachorowań z powodu nowotworu złośliwego bez określenia jego umiejscowienia znacznie się obniżył. W 2017 roku kształtował się u mężczyzn i kobiet na podobnym poziomie 0,2%, a rok wcześniej odpowiednio: 1,32% mężczyźni i 1,72% kobiety (Tabela 3 cont. i Tabela 4 cont.).

Wysoki odsetek zgonów z powodu C80, który nie wpływa korzystnie na jakość danych dotyczących zgonów kształtuje się na poziomie 4,7% w 2017 roku podobnie jak w 2016 roku - 4,5%. U mężczyzn w 2017 roku stanowił on 4,6% o 0,92% więcej niż rok wcześniej, a u kobiet 4,9%, czyli o 0,5% mniej niż w roku poprzednim (Tabela 16 cont. i Tabela 17 cont.). Zadawalające jest to, że w ciągu ostatnich lat można zaobserwować obniżanie się tego odsetka.

Każde rozpoznanie choroby nowotworowej powinno być potwierdzone badaniem histopatologicznym, bo to ono jest podstawą rozpoznania nowotworu oraz miernikiem jakości danych. Rejestrowanie przypadków zachorowań na nowotwory złośliwe bez uzyskania wyników histologicznych niesie ze sobą ryzyko nadmiernej rejestracji poprzez wciągnięcie do spisu zmian łagodnych bądź nowotworowo podobnych. Odsetek potwierdzeń histopatologicznych w województwie zachodniopomorskim w 2017 roku u mężczyzn kształtował się na poziomie 93% (w 2016 84%), a u kobiet 95% (w 2016 87%). W Polsce w 2017 roku odsetek potwierdzeń histopatologicznych u mężczyzn wynosi 91% (w 2016 91%), a kobiet 93% (w 2016 92%).

Zarejestrowane zachorowania i zgony na nowotwory złośliwe w 2017 roku

W 2017 roku Zachodniopomorski Rejestr Nowotworów otrzymał informacje o 3204 pierwszorazowych zgłoszeniach nowotworów złośliwych dla mężczyzn i 3489 dla kobiet, łącznie 6693 zgłoszeń nowotworów (Tabela 2). Poziom standaryzowanych współczynników zachorowalności u mężczyzn wynosił 215,5/100 000 i 206,5/100 000 u kobiet.

W 2017 roku w województwie zachodniopomorskim wystawiono 2570 świadectw zgonów z powodu nowotworów złośliwych u mężczyzn i 2068 u kobiet, łącznie 4638 aktów zgonu. Na każde 100 000 osób zachodniopomorskiej populacji przypada 164,8 zgonów u mężczyzn i 98,2 zgonów u kobiet.

Nowotwory złośliwe nie są równomiernie rozłożone w populacji - częstość występowania i liczba bezwzględna zarówno w przypadku zachorowań i zgonów jest zależna od wieku. W 2017 roku zarówno u mężczyzn jak i kobiet najczęściej zachorowań notuje się między 65 a 69 rokiem życia (Rysunek 8). Liczba zgonów z powodu nowotworu złośliwego u mężczyzn podobnie jak u kobiet jest najwyższa również między 65 a 69 rokiem życia (Rysunek 17).

Struktura zachorowań i zgonów jest podobna, jednak w przypadku zgonów większy udział mają nowotwory o złym rokowaniu, co szczególnie jest widoczne w populacji kobiet, gdzie nowotwory złośliwe płuca (20,3%) wśród zgonów osiągnęły dużo wyższy poziom niż nowotworów piersi (12,7%) (Tabela 23, Rysunek 12), podczas gdy wśród zachorowań udział nowotworów piersi (23,7%) jest dwukrotnie wyższy niż nowotworów płuca (10,7%) (Tabela 10, Rysunek 3).

Nowotworami złośliwymi najczęściej rejestrowanymi w 2017 roku u mężczyzn były (Tabela 9, Tabela 13, Rysunek 2):

- nowotwory złośliwe płuca (C33-C34) (20,3%),
- gruczołu krokowego (C61) (15,8%),
- skóry (C44) (12,4%),
- jelita grubego (C18-C21) (11,7%),
- pęcherza moczowego (C67) (8,1%),
- żołądka (C16) (3,8%),

- nerka (C64) (3,3%),
- czerniak (C43) (2,6%).

Standaryzowane współczynniki zachorowalności w 2017 roku wynosiły dla nowotworów złośliwych płuca (C33-C34) 42,4/100000, nowotworów złośliwych gruczołu krokowego (C61) 32,7/100000, skóry (C44) 25,2/100000, jelita grubego (C18-C21) 24,3/100000, pęcherza moczowego (C67) 16,5/100000, żołądka (C16) 8,4/100000, nerki (C64) 7,5/100000, czerniaka (C43) 6,1/100000 (Tabela 9, Tabela 9 cont., Tabela 30).

U kobiet w 2017 roku najczęściej rejestrowanymi nowotworami złośliwymi były (Tabela 14, Rysunek 3):

- piersi (C50) (23,7%),
- skóry (C44) (13,9%),
- płuca (C33-C34) (10,7%),
- jelita grubego (C18-C21) (9,2%),
- trzonu macicy (C54) (6,0%),
- tarczycy (C67) (4,7%),
- jajnika (C56) (4,3%),
- szyjki macicy (C53) (3,3%).

Zachorowalność na nowotwory złośliwe piersi (C50) w 2017 roku wynosiła 51,9/100000, skóry (C44) 22,8/100000, płuca (C33-C34) 19,4/100000, jelita grubego (C18-C21) 16,8/100000, trzonu macicy (C54) 12,3/100000, tarczycy (C73) 14,7/100000, jajnika (C56) 10,3/100000, szyjki macicy (C53) 9,0/100000 (Tabela 10, Tabela 31).

U mężczyzn największy odsetek zgonów nowotworowych stanowiły zgonu z powodu nowotworów złośliwych (Tabela 26, Rysunek 11):

- płuca (C33-C34) (30,9%),
- jelita grubego (C18-C21) (12,6%),
- gruczołu krokowego (C61) (8,4%),
- pęcherza moczowego (C67) (6,3%),
- żołądka (C16) (5,1%),
- trzustki (C25) (4,2%),
- nowotwory złośliwe bez określenia jego umiejscowienia (C80) (4,6%),
- nerki (C64) (3,1%).

Standaryzowane współczynniki umieralności w 2017 roku wynosiły dla nowotworów złośliwych płuca (C33-C34) 50,4/100000, nowotworów złośliwych jelita grubego (C18-C21) 20,1/100000, gruczołu krokowego (C61) 13,1/100000, nowotworów złośliwych pęcherza moczowego (C67) 10,0/100000, żołądka (C16) 8,6/100000, trzustki (C25) 7,2/100000, nowotworów złośliwych bez określenia jego umiejscowienia (C80) 7,3/100000 i nerki (C64) 5,1/100000 (Tabela 22, Tabela 30).

U kobiet w 2017 roku podobnie jak w roku poprzednim największy odsetek zgonów nowotworowych stanowiły zgony na nowotwory złośliwe (Tabela 27, Rysunek 12):

- płuca (C33-C34) (20,3%),
- piersi (C50) (12,7%),
- jelita grubego (C18-C21) (11,7%),
- jajnika (C56) (5,4%),
- nowotwory złośliwe bez określenia jego umiejscowienia (C80) (4,9%),
- trzustki (C25) (5,9%),
- szyjki macicy (C53) (4,1%).
- żołądka (C16) (3,7%).

Standaryzowane współczynniki umieralności dla kobiet w 2017 roku wynosiły dla nowotworów złośliwych płuca (C33-C34) 21,0/100000, nowotworów złośliwych piersi (C50) 13,1/100000, jelita grubego (C18-C21) 10,0/100000, nowotworów złośliwych jajnika (C56) 5,8/100000, nowotworów złośliwych bez określenia jego umiejscowienia (C80) 3,9/100000, nowotworów złośliwych trzustki (C25) 5,1/100000, szyjki macicy (C53) 5,2/100000 i żołądka (C16) 3,5/100000 (Tabela 23, Tabela 31).

Choroby nowotworowe u dzieci (0-19 lat) w województwie zachodniopomorskim są stosunkowo rzadką przyczyną zachorowania (około 0,3% wszystkich zachorowań nowotworowych) i zgonu (około 0,1% wszystkich zgonów z powodu nowotworu). W skali całego kraju umieralność z tego powodu zmniejsza się od około 40 lat, przy utrzymującym się wzroście zachorowalności, co wskazuje na postęp w leczeniu nowotworów wieku dziecięcego. Struktura zachorowań na nowotwory złośliwe w tej grupie wiekowej zdecydowanie odbiega od obserwowanych w pozostałych grupach.

W województwie zachodniopomorskim w 2017 roku wśród nowotworów wieku dziecięcego najczęściej notowanymi nowotworami złośliwymi były:

- białaczki (C91-C95) (20,6% zachorowań i 14,3% zgonów w ww. grupie wiekowej),
- mózg (C71) (14,7% zachorowań i 28,6% zgonów w ww. grupie wiekowej),
- tarczyca (C73) (14,7% zachorowań i brak zgonów w ww. grupie wiekowej),
- chłoniaki (C82-C85)+C96 (11,8 % zachorowań i 14,3% zgonów w ww. grupie wiekowej),
- jajnik (C56) (5,9% zachorowań i brak zgonów w ww. grupie wiekowej),
- tkanki łącznej i innych tkanek miękkich (C49) (2,9% zachorowań i 14,3% zgonów w ww. grupie wiekowej),
- nadnercze (C74) (5,9% zachorowań i brak zgonów w ww. grupie wiekowej)

(Tabele:5, 5.cont. , Tabele: 6, 6.cont. , Rysunki 6 i 7).

Wśród młodych dorosłych (20-44 lat) w 2017 roku najczęściej występującym nowotworem u mężczyzn jest:

- nowotwór złośliwy jądra (C62) (23,8% zachorowań i 4,3% zgonów w ww. grupie wiekowej),
- czerniak (C43) (12,3% zachorowań i brak zgonów w ww. grupie wiekowej),
- tarczyca (C73) (6,6% zachorowań i brak zgonów w ww. grupie wiekowej),
- skóra (C44) (5,7% zachorowań i brak zgonów w ww. grupie wiekowej),
- Choroba Hodgkina (C81) (5,7% zachorowań i 2,1% zgonów w ww. grupie wiekowej),
- chłoniaki (C82-C85)+C96 (4,1% zachorowań i 4,3% zgonów w ww. grupie wiekowej),
- nerka (C64) (4,9% zachorowań i 2,1% zgonów w ww. grupie wiekowej),
- płuca (C33-C34) (4,9% zachorowań i 4,3% zgonów w ww. grupie wiekowej),
- jelito grube (C18-C21) (4,1% zachorowań i 14,9% zgonów w ww. grupie wiekowej),
- mózg (C71) (4,1% zachorowań i 23,4% zgonów w ww. grupie wiekowej),
- białaczki (C91-C95) (brak zachorowań i 12,8% zgonów w ww. grupie wiekowej)

(Tabele: 5, 5.cont., Tabele: 18, 18.cont, Rysunki 6 i 15).

W populacji młodych kobiet (20-44 lat) w 2017 roku najczęstsze nowotwory to:

- nowotwory złośliwe piersi (C50) (25,9% zachorowań i 23,7% zgonów w ww. grupie wiekowej),

- tarczycy (C73) (24,9% zachorowań i brak zgonów w w/w grupie wiekowej),
- szyjki macicy (C53) (10,5% zachorowań i 13,6% zgonów w ww. grupie wiekowej),
- skóra (C44) (4,9% zachorowań i brak zgonów w ww. grupie wiekowej),
- jajnik (C56) (4,9% zachorowań i 5,1% zgonów w ww. grupie wiekowej),
- czerniak skóry (C43) (3,6% zachorowań i 1,7% zgonów w ww. grupie wiekowej),
- jelito grube (C18-C21) (3,9% zachorowań i 5,1% zgonów w ww. grupie wiekowej),
- trzon macicy (C54) (2,6% zachorowań i 1,7% zgonów w ww. grupie wiekowej),
- Choroba Hodgkina (C81) (1,6% zachorowań i 1,7% zgonów w ww. grupie wiekowej),
- białaczki (C91-C95) (brak zachorowań i 10,2% zgonów w ww. grupie wiekowej)

(Tabele: 6, 6.cont., Tabele: 19, 19.cont., Rysunki 7 i 16).

W grupie wieku 45-64 lata nowotwory są w Polsce od ponad trzydziestu lat, po chorobach układu krążenia, drugą przyczyną zgonów wśród mężczyzn i pierwszą u kobiet w tym wieku. Wśród mężczyzn w średnim wieku w 2017 roku najczęściej występowały nowotwory złośliwe:

- płuca (C33-C34) (21,9% zachorowań i 33,4% zgonów w ww. grupie wiekowej),
- gruczołu krokowego (C61) (14,9% zachorowań i 2,9% zgonów w ww. grupie wiekowej),
- jelita grubego(C18-C21) (11,7% zachorowań i 9,5% zgonów w ww. grupie wiekowej),
- skóry (C44) (9,0% zachorowań i brak zgonów w ww. grupie wiekowej),
- pęcherza moczowego (C67) (7,7% zachorowań i 5,1% zgonów w ww. grupie wiekowej),
- nerki (C64) (4,6% zachorowań i 3,0% zgonów w ww. grupie wiekowej),
- żołądka (C16) (4,0% zachorowań i 5,5% zgonów w danej ww. wiekowej),
- czerniak (C43) (2,2% zachorowań i 0,8% zgonów w ww. grupie wiekowej),
- trzustka (C25) (2,2% zachorowań i 5,9% zgonów w ww. grupie wiekowej),

(Tabele: 5, 5.cont., Tabele: 18, 18.cont, Rysunki 6 i 15).

W populacji kobiet w średnim wieku (45-64 lata) najczęstsze nowotwory w 2017 roku to nowotwory złośliwe:

- piersi (C50) (29,0% zachorowań i 14,5% zgonów w ww. grupie wiekowej),
- płuca (C33-C34) (11,2% zachorowań i 26,9% zgonów w ww. grupie wiekowej),
- skóry (C44) (8,6% zachorowań i brak zgonów w ww. grupie wiekowej),
- trzonu macicy (C54) (7,7% zachorowań i 2,2% zgonów w ww. grupie wiekowej),
- jelita grubego (C18-C21) (7,6% zachorowań i 6,9% zgonów w ww. grupie wiekowej),
- jajnika (C56) (5,6% zachorowań i 7,8% zgonów w ww. grupie wiekowej),
- szyjki macicy (C53) (4,4% zachorowań i 8,1% zgonów w ww. grupie wiekowej),
- tarczycy (C73) (4,0% zachorowań i 0,7% zgonów w ww. grupie wiekowej),

(Tabele: 6, 6.cont., Tabele: 19, 19.cont., Rysunki 7 i 16).

W najstarszej grupie wiekowej (powyżej 65 roku życia) u mężczyzn w 2017 roku najczęściej występowały nowotwory złośliwe:

- płuca (C33-C34) (20,6% zachorowań i 30,5% zgonów w ww. grupie wiekowej),
- gruczołu krokowego (C61) (17,4% zachorowań i 11,0% zgonów w ww. grupie wiekowej),
- nowotwory skóry (C44) (14,8% zachorowań i 0,2% zgonów w ww. grupie wiekowej),
- jelita grubego (C18-C21) (12,4% zachorowań i 14,0% zgonów w ww. grupie wiekowej),
- pęcherza moczowego (C67) (8,7% zachorowań i 7,0% zgonów w ww. grupie wiekowej),
- żołądka (C16) (3,9% zachorowań i 5,1% zgonów w ww. grupie wiekowej),
- nerki (C64) (2,6% zachorowań i 3,1% zgonów w ww. grupie wiekowej),
- czerniak (C43) (2,2% zachorowań i 0,8% zgonów w ww. grupie wiekowej),
- krtani (C32) (1,7% zachorowań i 2,1% zgonów w ww. grupie wiekowej),
- trzustki (C25) (1,1% zachorowań i 3,7% zgonów w ww. grupie wiekowej),

(Tabele: 5, 5.cont., Tabele: 18, 18.cont., Rysunki 6 i 15).

Wśród kobiet w najstarszej grupie wiekowej (powyżej 65 roku życia) najczęstsze nowotwory w 2017 roku to nowotwory złośliwe:

- piersi (C50) (19,7% zachorowań i 11,6% zgonów w ww. grupie wiekowej),
- skóry (C44) (19,3% zachorowań i 0,2% zgonów w ww. grupie wiekowej),
- płuca (C33-C34) (12,1% zachorowań i 18,6% zgonów w w/w grupie wiekowej),
- jelita grubego (C18-C21) (11,3% zachorowań i 13,8% zgonów w ww. grupie wiekowej),
- trzonu macicy (C54) (5,4% zachorowań i 3,0% zgonów w ww. grupie wiekowej),
- pęcherz moczowy (C67) (3,7% zachorowań i 2,7% zgonów w ww. grupie wiekowej),
- jajnik (C56) (3,2% zachorowań i 4,5% zgonów w ww. grupie wiekowej),
- nerka (C64) (2,3% zachorowań i 2,2% zgonów w ww. grupie wiekowej),
- trzustka (C25) (2,0% zachorowań i 6,7% zgonów w ww. grupie wiekowej),

(Tabele: 6, 6.cont., Tabele: 19, 19.cont., Rysunki 7 i 16).

Analizując zachorowalność na nowotwory złośliwe według układów narządowych u mężczyzn można wnioskować, że największą zachorowalność na nowotwory w 2017 roku stanowią: nowotwory narządów oddechowych i klatki piersiowej (C30-C39) 22,9%, nowotwory narządów trawiennych (C15-C26) 19,9%, nowotwory męskich narządów płciowych (C60-C63) 17,4%, czerniak i inne nowotwory złośliwe skóry (C43-C44) 15,0% i nowotwory układu moczowego (C64-C68) 11,6% (Tabela 30). U kobiet zachorowanie według narządów przedstawia się następująco: nowotwory piersi (C50) 23,7%, nowotwory żeńskich narządów płciowych (C51-C58) 14,3%, nowotwory narządów trawiennych (C15-C26) 14,2%, nowotwory narządów oddechowych i klatki piersiowej (C30-C39) 11,2%, nowotwory układu moczowego (C64-C68) 5,1% (Tabela 31).

Natomiast analizując umieralność na nowotwory złośliwe według układów narządowych u mężczyzn można wnioskować, że największą zachorowalność na nowotwory w 2017 roku stanowią: nowotwory narządów oddechowych i klatki piersiowej (C30-C39) 33,8%, nowotwory narządów trawiennych (C15-C26) 27,7%, nowotwory układu moczowego (C64-C68) 9,8%, nowotwory męskich narządów płciowych (C60-C63) 8,7%, nowotwory tkanki limfatycznej, krwiotwórczej i tkanek pokrewnych (C81-C96) 5,6% (Tabela 30). U kobiet umieralność według narządów

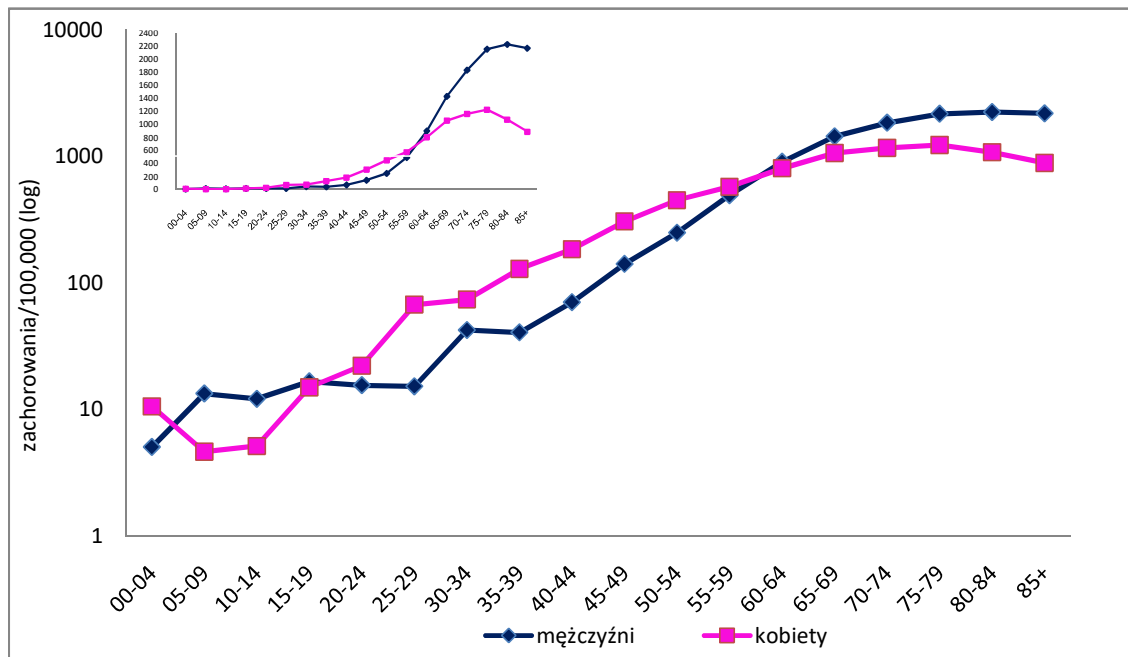
przedstawia się następująco: nowotwory narządów trawiennych (C15-C26) 28,4%, nowotwory narządów oddechowych i klatki piersiowej (C30-C39) 21,3%, nowotwory żeńskich narządów płciowych (C51-C58) 13,1%, nowotwory piersi (C50) 12,7%, nowotwory tkanki limfatycznej, krwiotwórczej i tkanek pokrewnych (C81-C96) 7,5% (Tabela 31).

Zachorowalność i umieralność oraz współczynniki surowe i standaryzowane według układów narządowych w powiatach przedstawiają Tabele 32 - 43.

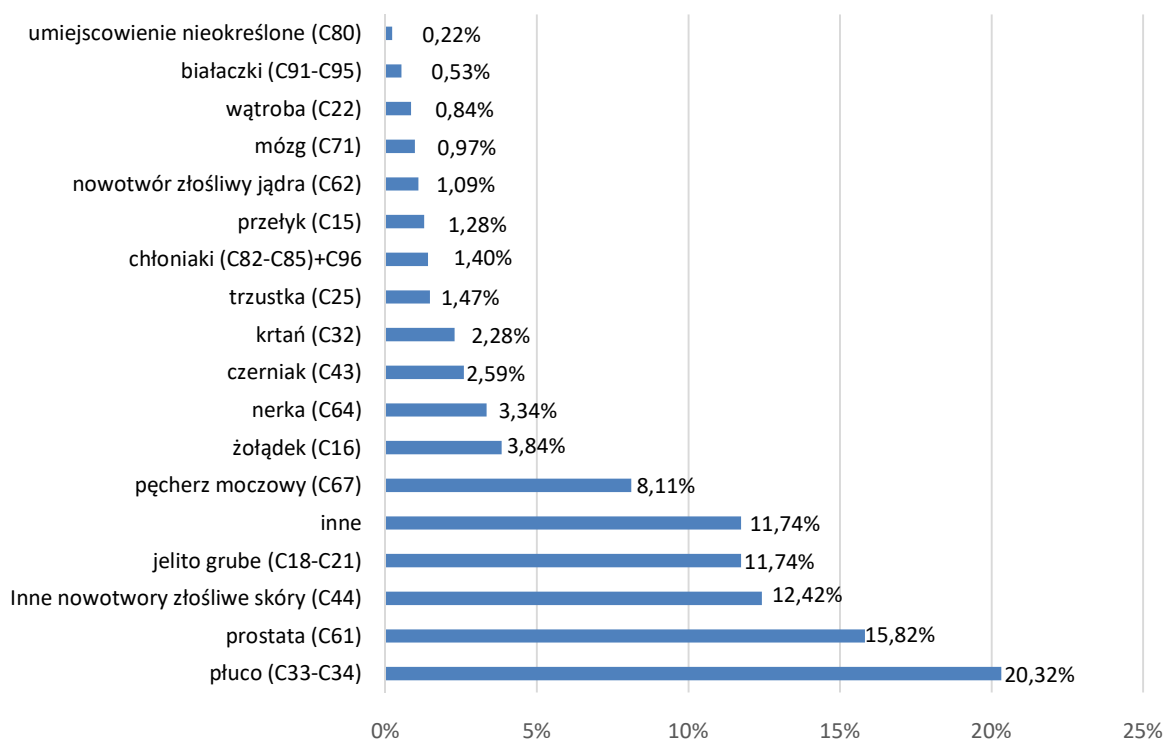
Tabela 1.
Populacja województwa zachodniopomorskiego w 2017 roku

GRUPY WIEKU	WOJEWÓDZTWO ZACHODNIOPOMORSKIE				STANDARDOWA POPULACJA ŚWIATA
	MĘŻCZYŹNI		KOBIETY		
	LICZBY	%	LICZBY	%	
OGÓLEM	829989	100%	876590	100%	100%
00-04	39827	4,8%	37919	4,3%	12,0%
05-09	45112	5,4%	43292	4,9%	10,0%
10-14	41409	5,0%	39017	4,5%	9,0%
15-19	42300	5,1%	40198	4,6%	9,0%
20-24	51699	6,2%	49788	5,7%	8,0%
25-29	59429	7,2%	56639	6,5%	8,0%
30-34	71160	8,6%	67913	7,7%	6,0%
35-39	71733	8,6%	69239	7,9%	6,0%
40-44	65694	7,9%	63665	7,3%	6,0%
45-49	52751	6,4%	51764	5,9%	6,0%
50-54	50814	6,1%	51065	5,8%	5,0%
55-59	61114	7,4%	64945	7,4%	4,0%
60-64	63717	7,7%	71602	8,2%	4,0%
65-69	51944	6,3%	61883	7,1%	3,0%
70-74	25332	3,1%	32880	3,8%	2,0%
75-79	16437	2,0%	27520	3,1%	1,0%
80-84	11634	1,4%	24503	2,8%	0,5%
85+	7883	0,9%	22758	2,6%	0,5%

Rysunek 1.
Surowe współczynniki zachorowalności na nowotwory złośliwe w województwie zachodniopomorskim w 2017 roku



Rysunek 2. Struktura zachorowań na nowotwory złośliwe u mężczyzn w województwie zachodniopomorskim w 2017 roku



Rysunek 3. Struktura zachorowań na nowotwory złośliwe u kobiet w województwie zachodniopomorskim w 2017 roku

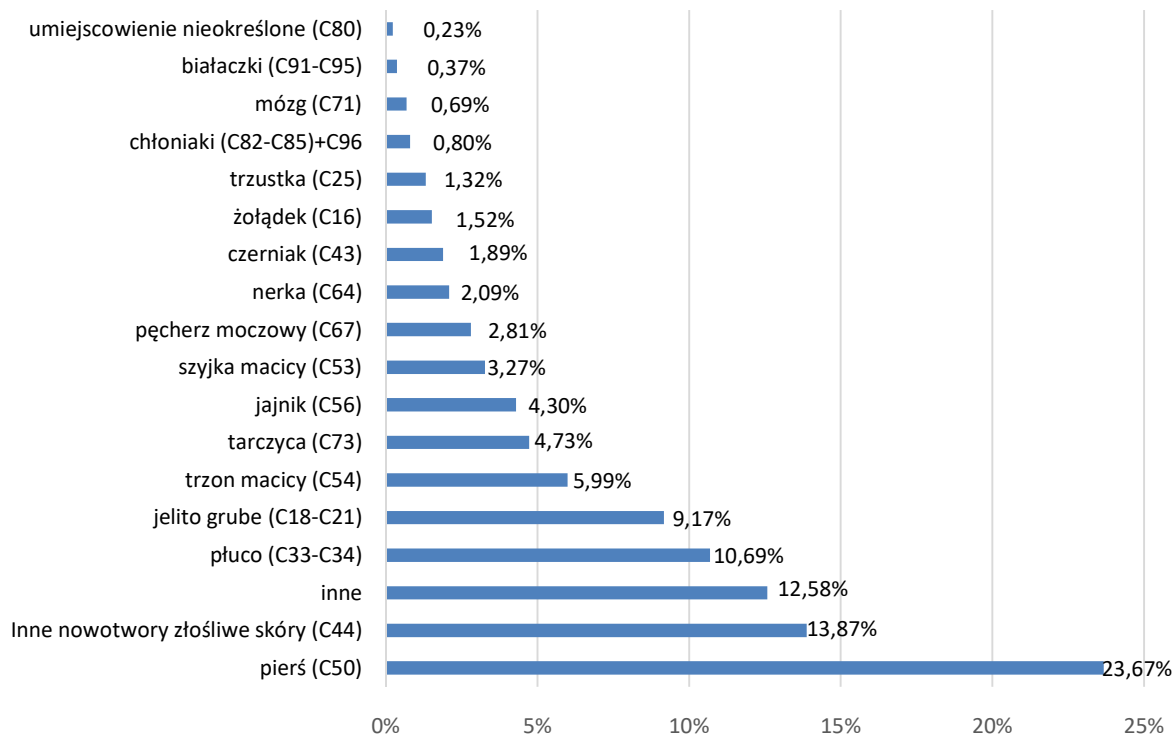


Tabela 2.
Zachorowania na nowotwory złośliwe w województwie zachodniopomorskim w latach 1999 - 2017

mężczyźni				
	liczba bezwzględna	współczynnik surowy	współczynnik standaryzowany	wskaźnik struktury
1999	2478	292,8	258,3	1,19
2000	2284	269,9	237,3	1,07
2001	2702	319,2	270,3	1,27
2002	2890	349,9	287,7	1,26
2003	2931	355,4	281,5	1,35
2004	2969	360,4	283,8	1,26
2005	2432	295,5	229,9	1,12
2006	2338	284,3	212,3	1,01
2007	2493	303,5	223,3	1,08
2008	2345	285,8	204,3	1,00
2009	2438	297,1	210,0	1,06
2010	2720	323,6	223,4	1,12
2011	2586	308,0	205,4	1,10
2012	3276	390,5	250,0	1,36
2013	3078	367,5	231,1	1,24
2014	3321	397,1	240,8	1,33
2015	3562	427,0	253,3	1,37
2016	3419	411,3	236,6	1,35
2017	3204	386,0	215,5	1,25

kobiety				
	liczba bezwzględna	współczynnik surowy	współczynnik standaryzowany	wskaźnik struktury
1999	2458	278,6	194,5	1,65
2000	2478	280,5	196,6	1,60
2001	2759	311,9	214,2	1,74
2002	2945	338,7	223,7	1,76
2003	2887	332,1	213,6	1,68
2004	2774	319,0	195,7	1,52
2005	2518	289,7	180,2	1,41
2006	2507	288,4	176,4	1,43
2007	2614	300,6	186,1	1,39
2008	2646	304,1	185,2	1,43
2009	2660	305,5	181,9	1,45
2010	2917	330,1	193,5	1,55
2011	2897	328,0	187,3	1,50
2012	3401	385,0	218,2	1,68
2013	3367	381,7	209,3	1,70
2014	3690	418,6	225,8	1,85
2015	3841	436,6	228,2	1,83
2016	3669	418,1	216,7	1,78
2017	3489	398,0	206,5	1,69

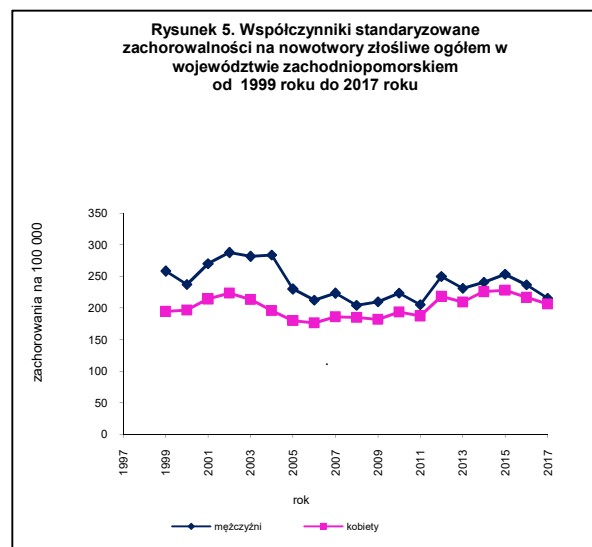
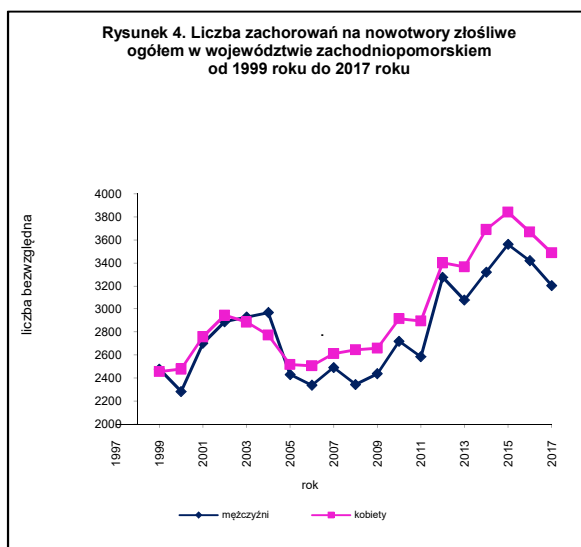


Tabela 3.

Zachorowania na nowotwory złośliwe w województwie zachodniopomorskim w 2017 roku wg umiejscowień u mężczyzn

Nazwa rozpoznania	Liczba	Wsp sur	Wsp std	%
Ogółem	3204	386,0	215,5	
C00 Nowotwory złośliwe wargi	10	1,2	0,7	0,3
C01 Nowotwór złośliwy nasady języka	8	1,0	0,6	0,2
C02 Nowotwór złośliwy innych i nieokreślonych części języka	8	1,0	0,6	0,2
C03 Nowotwór złośliwy dziąsła	2	0,2	0,2	0,1
C04 Nowotwór złośliwy dna jamy ustnej	15	1,8	1,1	0,5
C05 Nowotwór złośliwy podniebienia	1	0,1	0,1	0,0
C06 Nowotwór złośliwy innych i nieokreślonych części jamy ustnej	5	0,6	0,4	0,2
C07 Nowotwór złośliwy ślinianki przyusznej	4	0,5	0,3	0,1
C08 Nowotwór złośliwy innych i nieokreślonych dużych gruczołów ślinowych	3	0,4	0,2	0,1
C09 Nowotwory złośliwe migdałka	8	1,0	0,5	0,2
C10 Nowotwór złośliwy części ustnej gardła (oropharynx)	3	0,4	0,2	0,1
C11 Nowotwór złośliwy części nosowej gardła (nasopharynx)	2	0,2	0,3	0,1
C12 Nowotwór złośliwy zachyłka gruszkowatego	3	0,4	0,2	0,1
C13 Nowotwór złośliwy części kraniowej gardła (hypopharynx)	13	1,6	0,9	0,4
C14 Nowotwór złośliwy o innym i bliżej nieokreślonym umiejscowieniu w obrębie wargi, jamy ustnej i gardła	3	0,4	0,2	0,1
C15 Nowotwór złośliwy przełyku	41	4,9	2,7	1,3
C16 Nowotwór złośliwy żołądka	123	14,8	8,4	3,8
C17 Nowotwór złośliwy jelita cienkiego	9	1,1	0,6	0,3
C18 Nowotwór złośliwy okrężnicy	227	27,3	14,5	7,1
C19 Nowotwór złośliwy zgięcia esiczo-odbytniczego	18	2,2	1,2	0,6
C20 Nowotwór złośliwy odbytnicy	127	15,3	8,4	4,0
C21 Nowotwór złośliwy odbytu i kanału odbytu	4	0,5	0,3	0,1
C22 Nowotwór złośliwy wątroby i przewodów żółciowych wewnątrzwątrobowych	27	3,3	2,0	0,8
C23 Nowotwór złośliwy pęcherzyka żółciowego	8	1,0	0,4	0,2
C24 Nowotwór złośliwy innych i nie określonych części dróg żółciowych	6	0,7	0,4	0,2
C25 Nowotwór złośliwy trzustki	47	5,7	3,3	1,5
C26 Nowotwór złośliwy innych i niedokładnie określonych narządów trawiennych	1	0,1	0,1	0,0
C30 Nowotwór złośliwy jamy nosowej i ucha środkowego	0	0,0	0,0	0,0
C31 Nowotwór złośliwy zatok przynosowych	0	0,0	0,0	0,0
C32 Nowotwór złośliwy krtani	73	8,8	4,9	2,3
C33 Nowotwór złośliwy tchawicy	2	0,2	0,2	0,1
C34 Nowotwór złośliwy oskrzela i płuca	649	78,2	42,2	20,3
C37 Nowotwór złośliwy grasicy	1	0,1	0,1	0,0
C38 Nowotwór złośliwy serca, śródpiersia i opłucnej	9	1,1	0,6	0,3
C39 Nowotwór złośliwy innych i niedokładnie określonych części układu oddechowego i narządów klatki piersiowej	1	0,1	0,1	0,0
C40 Nowotwór złośliwy kości i chrząstki stawowej kończyn	4	0,5	0,5	0,1
C41 Nowotwór złośliwy kości i chrząstki stawowej o innym i nieokreślonym umiejscowieniu	5	0,6	0,4	0,2
C43 Czerniak złośliwy skóry	83	10,0	6,1	2,6
C44 Inne nowotwory złośliwe skóry	398	48,0	25,2	12,4
C45 Międybłoniak	10	1,2	0,7	0,3
C46 Mięsak Kaposi'ego	2	0,2	0,2	0,1
C47 Nowotwory złośliwe nerwów obwodowych i autonomicznego układu nerwowego	0	0,0	0,0	0,0
C48 Nowotwór złośliwy przestrzeni zaotrzewnowej i otrzewnej	2	0,2	0,1	0,1
C49 Nowotwory złośliwe tkanki łącznej i innych tkanek miękkich	12	1,4	0,8	0,4
C50 Nowotwór złośliwy sutka	15	1,8	1,0	0,5

Tabela 3. cont.

Zachorowania na nowotwory złośliwe w województwie zachodniopomorskim w 2017 roku wg umiejscowień u mężczyzn

Nazwa rozpoznania	Liczba	Wsp sur	Wsp std	%
C60 Nowotwór złośliwy pęcherza	13	1,6	0,9	0,4
C61 Nowotwór złośliwy gruczołu krokowego	507	61,1	32,7	15,8
C62 Nowotwór złośliwy jądra	35	4,2	3,5	1,1
C63 Nowotwór złośliwy innych i nieokreślonych męskich narządów płciowych	1	0,1	0,2	0,0
C64 Nowotwór złośliwy nerki za wyjątkiem miedniczki nerkowej	107	12,9	7,5	3,3
C65 Nowotwór złośliwy miedniczki nerkowej	3	0,4	0,2	0,1
C66 Nowotwór złośliwy moczowodu	2	0,2	0,1	0,1
C67 Nowotwór złośliwy pęcherza moczowego	260	31,3	16,5	8,1
C68 Nowotwór złośliwy innych i nieokreślonych narządów moczowych	1	0,1	0,0	0,0
C69 Nowotwór złośliwy oka	20	2,4	1,7	0,6
C70 Nowotwór złośliwy opon	0	0,0	0,0	0,0
C71 Nowotwór złośliwy mózgu	31	3,7	2,9	1,0
C72 Nowotwór złośliwy rdzenia kręgowego, nerwów czaszkowych i innych części centralnego systemu nerwowego	2	0,2	0,2	0,1
C73 Nowotwór złośliwy tarczycy	31	3,7	2,8	1,0
C74 Nowotwór złośliwy nadnerczy	4	0,5	0,5	0,1
C75 Nowotwór złośliwy innych gruczołów wydzielania wewnętrznego i struktur pokrewnych	2	0,2	0,2	0,1
C76 Nowotwór złośliwy umiejscowień innych i niedokładnie określonych	4	0,5	0,2	0,1
C77 Wtórne i nieokreślone nowotwory węzłów chłonnych	11	1,3	0,7	0,3
C78 Wtórne nowotwory złośliwe układu oddechowego i trawiennego	26	3,1	1,6	0,8
C79 Wtórny nowotwór złośliwy innych umiejscowień	26	3,1	1,6	0,8
C80 Nowotwór złośliwy bez określenia jego umiejscowienia	7	0,8	0,5	0,2
C81 Choroba Hodgkina	19	2,3	1,8	0,6
C82 Chłoniak niezziarniczny guzkowy (grudkowy)	6	0,7	0,4	0,2
C83 Chłoniaki niezziarnicze rozlane	17	2,0	1,7	0,5
C84 Obwodowy i skórny chłoniak z komórek T	4	0,5	0,3	0,1
C85 Inne i nieokreślone postacie chłoniaków niezziarnicznych	18	2,2	1,3	0,6
C88 Złośliwe choroby immunoproliferacyjne	1	0,1	0,1	0,0
C90 Szpiczak mnogi i nowotwory z komórek plazmatycznych	15	1,8	1,0	0,5
C91 Białaczka limfatyczna	10	1,2	1,1	0,3
C92 Białaczka szpikowa	7	0,8	0,5	0,2
C93 Białaczka monocytowa	0	0,0	0,0	0,0
C94 Inne białaczki określonego rodzaju	0	0,0	0,0	0,0
C95 Białaczka z komórek nieokreślonego rodzaju	0	0,0	0,0	0,0
C96 Inny i nieokreślony nowotwór złośliwy tkanki limfatycznej, krwiotwórczej i tkanek pokrewnych	0	0,0	0,0	0,0
C97 Nowotwory złośliwe niezależnych (pierwotnych) mnogich umiejscowień	0	0,0	0,0	0,0
D00 Rak in situ jamy ustnej, przełyku i żołądka	5	0,6	0,4	0,2
D01 Raki in situ innych i nieokreślonych części narządów trawiennych	1	0,1	0,1	0,0
D02 Rak in situ ucha środkowego i układu oddechowego	0	0,0	0,0	0,0
D03 Czerniak in situ	10	1,2	0,6	0,3
D04 Rak in situ skóry	4	0,5	0,3	0,1
D05 Rak in situ sutka	0	0,0	0,0	0,0
D06 Rak in situ szyjki macicy	0	0,0	0,0	0,0
D07 Rak in situ innych i nieokreślonych narządów płciowych	0	0,0	0,0	0,0
D09 Rak in situ innych i nieokreślonych umiejscowień	2	0,2	0,1	0,1

Tabela 4.

Zachorowania na nowotwory złośliwe w województwie zachodniopomorskim w 2017 roku wg umiejscowień u kobiet

Nazwa rozpoznania	Liczba	Wsp sur	Wsp std	%
Ogółem	3489	398	206,5	
C00 Nowotwory złośliwe wargi	4	0,5	0,2	0,1
C01 Nowotwór złośliwy nasady języka	5	0,6	0,3	0,1
C02 Nowotwór złośliwy innych i nieokreślonych części języka	3	0,3	0,2	0,1
C03 Nowotwór złośliwy dziąsła	2	0,2	0,1	0,1
C04 Nowotwór złośliwy dna jamy ustnej	9	1,0	0,6	0,3
C05 Nowotwór złośliwy podniebienia	4	0,5	0,3	0,1
C06 Nowotwór złośliwy innych i nieokreślonych części jamy ustnej	1	0,1	0,1	0,0
C07 Nowotwór złośliwy ślinianki przyusznej	2	0,2	0,1	0,1
C08 Nowotwór złośliwy innych i nieokreślonych dużych gruczołów ślinowych	0	0,0	0,0	0,0
C09 Nowotwory złośliwe migdałka	5	0,6	0,3	0,1
C10 Nowotwór złośliwy części ustnej gardła (oropharynx)	3	0,3	0,2	0,1
C11 Nowotwór złośliwy części nosowej gardła (nasopharynx)	5	0,6	0,4	0,1
C12 Nowotwór złośliwy zachyłka gruszkowatego	1	0,1	0,1	0,0
C13 Nowotwór złośliwy części kraniowej gardła (hypopharynx)	4	0,5	0,3	0,1
C14 Nowotwór złośliwy o innym i bliżej nieokreślonym umiejscowieniu w obrębie wargi, jamy ustnej i gardła	1	0,1	0,1	0,0
C15 Nowotwór złośliwy przełyku	10	1,1	0,5	0,3
C16 Nowotwór złośliwy żołądka	53	6,0	2,8	1,5
C17 Nowotwór złośliwy jelita cienkiego	5	0,6	0,2	0,1
C18 Nowotwór złośliwy okrężnicy	187	21,3	9,6	5,4
C19 Nowotwór złośliwy zgięcia esiczo-odbytniczego	29	3,3	1,4	0,8
C20 Nowotwór złośliwy odbytnicy	92	10,5	5,1	2,6
C21 Nowotwór złośliwy odbytu i kanału odbytu	12	1,4	0,6	0,3
C22 Nowotwór złośliwy wątroby i przewodów żółciowych wewnątrzwątrobowych	25	2,9	1,2	0,7
C23 Nowotwór złośliwy pęcherzyka żółciowego	23	2,6	0,9	0,7
C24 Nowotwór złośliwy innych i nie określonych części dróg żółciowych	13	1,5	0,6	0,4
C25 Nowotwór złośliwy trzustki	46	5,2	2,1	1,3
C26 Nowotwór złośliwy innych i niedokładnie określonych narządów trawiennych	0	0,0	0,0	0,0
C30 Nowotwór złośliwy jamy nosowej i ucha środkowego	3	0,3	0,2	0,1
C31 Nowotwór złośliwy zatok przynosowych	2	0,2	0,2	0,1
C32 Nowotwór złośliwy krtani	13	1,5	0,8	0,4
C33 Nowotwór złośliwy tchawicy	0	0,0	0,0	0,0
C34 Nowotwór złośliwy oskrzela i płuca	373	42,6	19,4	10,7
C37 Nowotwór złośliwy grasicy	1	0,1	0,1	0,0
C38 Nowotwór złośliwy serca, śródpiersia i opłucnej	11	1,3	0,6	0,3
C39 Nowotwór złośliwy innych i niedokładnie określonych części układu oddechowego i narządów klatki piersiowej	0	0,0	0,0	0,0
C40 Nowotwór złośliwy kości i chrząstki stawowej kończyn	5	0,6	0,3	0,1
C41 Nowotwór złośliwy kości i chrząstki stawowej o innym i nieokreślonym umiejscowieniu	5	0,6	0,3	0,1
C43 Czerniak złośliwy skóry	66	7,5	4,1	1,9
C44 Inne nowotwory złośliwe skóry	484	55,2	22,8	13,9
C45 Międybłoniak	2	0,2	0,1	0,1
C46 Mięsak Kaposi'ego	0	0,0	0,0	0,0
C47 Nowotwory złośliwe nerwów obwodowych i autonomicznego układu nerwowego	0	0,0	0,0	0,0
C48 Nowotwór złośliwy przestrzeni zaotrzewnowej i otrzewnej	2	0,2	0,2	0,1
C49 Nowotwory złośliwe tkanki łącznej i innych tkanek miękkich	20	2,3	1,6	0,6
C50 Nowotwór złośliwy sutka	826	94,2	51,9	23,7

Tabela 4. cont.

Zachorowania na nowotwory złośliwe w województwie zachodniopomorskim w 2017 roku wg umiejscowień u kobiet

Nazwa rozpoznania	Liczba	Wsp sur	Wsp std	%
C51 Nowotwór złośliwy sromu	21	2,4	1,1	0,6
C52 Nowotwór złośliwy pochwy	3	0,3	0,2	0,1
C53 Nowotwór złośliwy szyjki macicy	114	13,0	9,0	3,3
C54 Nowotwór złośliwy trzonu macicy	209	23,8	12,3	6,0
C55 Nowotwór złośliwy nieokreślonej części macicy	1	0,1	0,1	0,0
C56 Nowotwór złośliwy jajnika	150	17,1	10,3	4,3
C57 Nowotwór złośliwy innych i nieokreślonych żeńskich narządów płciowych	2	0,2	0,1	0,1
C58 Nowotwór złośliwy łżyska	0	0,0	0,0	0,0
C60 Nowotwór złośliwy prącia	0	0,0	0,0	0,0
C61 Nowotwór złośliwy gruczołu krokowego	0	0,0	0,0	0,0
C62 Nowotwór złośliwy jądra	0	0,0	0,0	0,0
C63 Nowotwór złośliwy innych i nieokreślonych męskich narządów płciowych	0	0,0	0,0	0,0
C64 Nowotwór złośliwy nerki za wyjątkiem miedniczki nerkowej	73	8,3	4,1	2,1
C65 Nowotwór złośliwy miedniczki nerkowej	0	0,0	0,0	0,0
C66 Nowotwór złośliwy moczowodu	8	0,9	0,3	0,2
C67 Nowotwór złośliwy pęcherza moczowego	98	11,2	4,9	2,8
C68 Nowotwór złośliwy innych i nieokreślonych narządów moczowych	0	0,0	0,0	0,0
C69 Nowotwór złośliwy oka	12	1,4	0,7	0,3
C70 Nowotwór złośliwy opon	1	0,1	0,1	0,0
C71 Nowotwór złośliwy mózgu	24	2,7	1,8	0,7
C72 Nowotwór złośliwy rdzenia kręgowego, nerwów czaszkowych i innych części centralnego systemu nerwowego	2	0,2	0,1	0,1
C73 Nowotwór złośliwy tarczycy	165	18,8	14,7	4,7
C74 Nowotwór złośliwy nadnerczy	5	0,6	0,6	0,1
C75 Nowotwór złośliwy innych gruczołów wydzielania wewnętrznego i struktur pokrewnych	1	0,1	0,0	0,0
C76 Nowotwór złośliwy umiejscowień innych i niedokładnie określonych	5	0,6	0,2	0,1
C77 Wtórne i nieokreślone nowotwory węzłów chłonnych	7	0,8	0,5	0,2
C78 Wtórne nowotwory złośliwe układu oddechowego i trawiennego	16	1,8	0,8	0,5
C79 Wtórny nowotwór złośliwy innych umiejscowień	12	1,4	0,7	0,3
C80 Nowotwór złośliwy bez określenia jego umiejscowienia	8	0,9	0,4	0,2
C81 Choroba Hodgkina	15	1,7	1,0	0,4
C82 Chłoniak niezwojnaczy guzkowy (grudkowy)	6	0,7	0,3	0,2
C83 Chłoniaki niezwojnaczy rozlane	12	1,4	0,6	0,3
C84 Obwodowy i skórnny chłoniak z komórek T	0	0,0	0,0	0,0
C85 Inne i nieokreślone postacie chłoniaków niezwojnaczy	9	1,0	0,5	0,3
C88 Złośliwe choroby immunoproliferacyjne	1	0,1	0,1	0,0
C90 Szpiczak mnogi i nowotwory z komórek plazmatycznych	15	1,7	0,7	0,4
C91 Białaczka limfatyczna	7	0,8	1,0	0,2
C92 Białaczka szpikowa	6	0,7	0,5	0,2
C93 Białaczka monocytowa	0	0,0	0,0	0,0
C94 Inne białaczki określonego rodzaju	0	0,0	0,0	0,0
C95 Białaczka z komórek nieokreślonego rodzaju	0	0,0	0,0	0,0
C96 Inny i nieokreślony nowotwór złośliwy tkanki limfatycznej, krwiotwórczej i tkanek pokrewnych	1	0,1	0,3	0,0
C97 Nowotwory złośliwe niezależnych (pierwotnych) mnogich umiejscowień	0	0,0	0,0	0,0
D00 Rak in situ jamy ustnej, przełyku i żołądka	2	0,2	0,1	0,1
D01 Raki in situ innych i nieokreślonych części narządów trawiennych	2	0,2	0,1	0,1
D02 Rak in situ ucha środkowego i układu oddechowego	0	0,0	0,0	0,0
D03 Czerniak in situ	21	2,4	1,5	0,6
D04 Rak in situ skóry	0	0,0	0,0	0,0
D05 Rak in situ sutka	94	10,7	5,9	2,7
D06 Rak in situ szyjki macicy	3	0,3	0,2	0,1
D07 Rak in situ innych i nieokreślonych narządów płciowych	0	0,0	0,0	0,0
D09 Rak in situ innych i nieokreślonych umiejscowień	1	0,1	0,0	0,0

Tabela 5.

Liczba zachorowań na nowotwory złośliwe w województwie zachodniopomorskim w 2017 roku wg umiejscowienia i grupy wieku - mężczyźni

ICD 10	Razem	00-04	05-09	10-14	15-19	20-24	25-29	30-34	35-39	40-44	45-49	50-54	55-59	60-64	65-69	70-74	75-79	80-84	85+
Ogółem	3204	2	6	5	7	8	9	30	29	46	74	126	299	573	742	464	354	259	171
C00	10	0	0	0	0	0	0	0	1	0	0	1	0	1	3	1	2	1	0
C01	8	0	0	0	0	0	0	0	0	0	0	4	0	0	3	0	0	0	1
C02	8	0	0	0	0	0	0	0	1	0	1	1	1	0	3	1	1	0	0
C03	2	0	0	0	0	0	0	0	0	1	1	0	0	0	0	0	0	0	0
C04	15	0	0	0	0	0	0	0	0	1	1	1	2	5	2	1	2	0	0
C05	1	0	0	0	0	0	0	0	0	0	0	0	0	1	0	0	0	0	0
C06	5	0	0	0	0	0	0	0	0	0	0	1	0	1	1	1	1	0	0
C07	4	0	0	0	0	0	0	1	0	1	0	0	0	1	0	0	1	0	0
C08	3	0	0	0	0	0	0	0	0	1	0	0	0	0	1	0	1	0	0
C09	8	0	0	0	0	0	0	0	0	0	1	0	3	2	1	0	0	1	0
C10	3	0	0	0	0	0	0	0	0	0	0	1	0	2	0	0	0	0	0
C11	2	0	0	0	1	0	0	0	0	0	0	0	1	0	0	0	0	0	0
C12	3	0	0	0	0	0	0	0	0	0	0	0	1	0	1	1	0	0	0
C13	13	0	0	0	0	0	0	0	1	0	0	1	4	4	2	1	0	0	0
C14	3	0	0	0	0	0	0	0	0	0	0	0	0	2	0	0	0	0	1
C15	41	0	0	0	0	0	0	0	0	2	1	6	7	13	6	4	2	0	0
C16	123	0	0	0	0	0	0	1	1	1	4	10	12	17	25	21	14	11	6
C17	9	0	0	0	0	0	0	0	0	1	0	0	2	1	0	1	1	2	1
C18	227	0	0	0	0	0	0	1	0	3	2	9	18	34	49	34	35	28	14
C19	18	0	0	0	0	0	0	0	0	0	0	1	1	4	4	4	1	2	1
C20	127	0	0	0	0	0	0	0	1	0	7	3	19	25	25	17	15	12	3
C21	4	0	0	0	0	0	0	0	0	0	0	0	1	1	1	1	0	0	0
C22	27	0	0	0	1	0	0	0	0	1	0	2	3	4	4	7	1	2	2
C23	8	0	0	0	0	0	0	0	0	0	0	0	0	5	0	1	2	0	0
C24	6	0	0	0	0	0	0	0	0	0	0	0	1	1	1	0	1	1	1
C25	47	0	0	0	0	0	0	0	0	1	2	4	6	12	11	6	2	1	2
C26	1	0	0	0	0	0	0	0	0	0	0	0	0	0	1	0	0	0	0
C30	0	0	0	0	0	0	0	0	0	0	0	0	0	0	0	0	0	0	0
C31	0	0	0	0	0	0	0	0	0	0	0	0	0	0	0	0	0	0	0
C32	73	0	0	0	0	0	0	0	1	0	5	4	13	16	18	3	6	5	2
C33	2	0	0	0	0	0	0	1	0	0	0	1	0	0	0	0	0	0	0
C34	649	0	0	0	0	2	0	3	11	23	64	136	171	99	71	47	22	0	0
C37	1	0	0	0	0	0	0	0	0	0	0	0	0	0	1	0	0	0	0
C38	9	0	0	0	0	0	0	0	1	0	2	0	2	2	0	1	1	0	0
C39	1	0	0	0	0	0	0	0	0	0	0	0	0	0	0	0	0	0	1
C40	4	0	0	1	0	1	0	0	0	0	0	0	0	1	0	1	0	0	0
C41	5	0	0	0	0	0	0	0	1	0	0	0	0	0	2	0	0	0	0
C43	83	0	0	0	0	3	6	4	2	6	5	5	8	16	9	11	6	2	2
C44	398	0	0	0	0	0	0	2	5	9	6	20	61	64	53	64	57	57	57
C45	10	0	0	0	0	0	0	0	0	1	0	0	1	3	2	1	2	0	0
C46	2	0	0	0	0	0	0	0	1	0	0	0	0	0	0	1	0	0	0
C47	0	0	0	0	0	0	0	0	0	0	0	0	0	0	0	0	0	0	0
C48	2	0	0	0	0	0	0	0	0	0	0	0	0	0	1	0	0	1	0
C49	12	0	0	0	0	0	0	0	1	0	2	2	1	3	0	1	1	1	1
C50	15	0	0	0	0	0	0	0	0	0	1	3	3	5	1	1	1	0	0
C51	0	0	0	0	0	0	0	0	0	0	0	0	0	0	0	0	0	0	0
C52	0	0	0	0	0	0	0	0	0	0	0	0	0	0	0	0	0	0	0
C53	0	0	0	0	0	0	0	0	0	0	0	0	0	0	0	0	0	0	0
C54	0	0	0	0	0	0	0	0	0	0	0	0	0	0	0	0	0	0	0
C55	0	0	0	0	0	0	0	0	0	0	0	0	0	0	0	0	0	0	0
C56	0	0	0	0	0	0	0	0	0	0	0	0	0	0	0	0	0	0	0
C57	0	0	0	0	0	0	0	0	0	0	0	0	0	0	0	0	0	0	0
C58	0	0	0	0	0	0	0	0	0	0	0	0	0	0	0	0	0	0	0

Tabela 5. cont.

Liczba zachorowań na nowotwory złośliwe w województwie zachodniopomorskim w 2017 roku wg umiejscowienia i grupy wieku - mężczyźni

ICD 10	Razem	00-04	05-09	10-14	15-19	20-24	25-29	30-34	35-39	40-44	45-49	50-54	55-59	60-64	65-69	70-74	75-79	80-84	85+
C60	13	0	0	0	0	0	0	0	0	1	1	2	2	4	1	1	0	1	1
C61	507	0	0	0	0	0	0	0	0	4	13	45	98	163	94	50	27	13	13
C62	35	0	0	1	4	3	11	7	4	2	0	0	1	1	0	0	1	0	0
C63	1	0	0	1	0	0	0	0	0	0	0	0	0	0	0	0	0	0	0
C64	107	0	0	0	0	0	0	1	5	3	9	15	22	25	19	6	2	0	0
C65	3	0	0	0	0	0	0	0	0	0	0	0	0	1	0	2	0	0	0
C66	2	0	0	0	0	0	0	0	0	0	0	1	0	1	0	0	0	0	0
C67	260	0	0	0	0	0	1	1	1	0	5	26	52	58	41	27	26	22	22
C68	1	0	0	0	0	0	0	0	0	0	0	0	0	0	0	0	1	0	0
C69	20	1	0	0	0	0	0	0	1	1	2	3	2	1	6	2	0	1	1
C70	0	0	0	0	0	0	0	0	0	0	0	0	0	0	0	0	0	0	0
C71	31	0	2	2	0	1	0	2	2	1	1	4	7	4	3	1	1	0	0
C72	2	0	0	0	0	0	0	0	1	0	0	1	0	0	0	0	0	0	0
C73	31	0	0	0	2	0	0	3	2	3	4	2	1	7	0	3	2	0	2
C74	4	1	0	0	0	0	1	0	0	0	0	0	0	0	1	1	0	0	0
C75	2	0	0	0	0	0	0	0	1	0	0	0	0	1	0	0	0	0	0
C76	4	0	0	0	0	0	0	0	0	0	0	1	0	1	0	0	2	0	0
C77	11	0	0	0	0	0	0	0	0	0	0	1	3	3	1	0	2	1	1
C78	26	0	0	0	0	0	0	1	0	0	1	2	6	5	1	5	2	3	3
C79	26	0	0	0	0	0	0	0	0	0	2	5	9	3	3	2	2	2	2
C80	7	0	0	0	0	0	0	0	0	0	0	1	2	1	1	0	0	2	2
C81	19	0	0	0	1	2	1	1	1	2	1	1	1	4	1	0	1	1	1
C82	6	0	0	0	0	0	0	1	2	0	0	1	0	1	0	0	1	0	1
C83	17	0	1	1	1	0	0	1	0	2	1	1	0	2	2	3	1	1	1
C84	4	0	0	0	0	0	0	0	0	0	0	0	0	2	1	0	0	1	1
C85	18	0	0	0	0	0	0	0	1	0	3	3	2	3	4	2	0	0	0
C88	1	0	0	0	0	0	0	0	0	0	0	0	0	1	0	0	0	0	0
C90	15	0	0	0	0	0	0	0	0	1	0	1	5	3	1	2	1	1	1
C91	10	0	3	0	0	0	0	0	0	0	0	0	1	2	3	0	0	0	1
C92	7	0	0	0	0	0	0	0	0	0	1	0	0	1	2	3	0	0	0
C93	0	0	0	0	0	0	0	0	0	0	0	0	0	0	0	0	0	0	0
C94	0	0	0	0	0	0	0	0	0	0	0	0	0	0	0	0	0	0	0
C95	0	0	0	0	0	0	0	0	0	0	0	0	0	0	0	0	0	0	0
C96	0	0	0	0	0	0	0	0	0	0	0	0	0	0	0	0	0	0	0
C97	0	0	0	0	0	0	0	0	0	0	0	0	0	0	0	0	0	0	0
D00	5	0	0	0	0	0	0	0	0	1	1	0	0	2	1	0	0	0	0
D01	1	0	0	0	0	0	0	0	0	0	0	0	0	1	0	0	0	0	0
D02	0	0	0																

Tabela 6.

Liczba zachorowań na nowotwory złośliwe w województwie zachodniopomorskim w 2017 roku wg umiejscowienia i grupy wieku - kobiety

ICD 10	Razem	00-04	05-09	10-14	15-19	20-24	25-29	30-34	35-39	40-44	45-49	50-54	55-59	60-64	65-69	70-74	75-79	80-84	85+
Ogółem	3489	4	2	2	6	11	38	50	89	117	158	229	372	574	655	381	337	263	201
C00	4	0	0	0	0	0	0	0	0	0	0	0	0	0	2	0	1	0	1
C01	5	0	0	0	0	0	0	0	0	0	1	0	0	1	2	0	0	1	0
C02	3	0	0	0	0	0	0	1	0	0	0	1	0	0	0	0	0	0	1
C03	2	0	0	0	0	0	0	0	0	0	0	0	1	0	1	0	1	0	0
C04	9	0	0	0	0	0	0	0	0	1	0	2	2	3	1	0	0	0	0
C05	4	0	0	0	0	0	0	0	1	0	0	1	1	1	0	0	0	0	0
C06	1	0	0	0	0	0	0	0	0	0	0	0	0	1	0	0	0	0	0
C07	2	0	0	0	0	0	0	0	0	0	0	0	0	0	1	0	1	0	0
C08	0	0	0	0	0	0	0	0	0	0	0	0	0	0	0	0	0	0	0
C09	5	0	0	0	0	0	0	0	0	1	0	0	1	2	0	0	0	1	0
C10	3	0	0	0	0	0	0	0	0	0	0	1	1	0	1	0	0	0	0
C11	5	0	0	0	0	0	0	1	0	0	1	0	1	1	0	1	0	0	0
C12	1	0	0	0	0	0	0	0	0	0	0	0	1	0	0	0	0	0	0
C13	4	0	0	0	0	0	0	0	0	0	1	0	3	0	0	0	0	0	0
C14	1	0	0	0	0	0	0	0	0	0	0	0	0	1	0	0	0	0	0
C15	10	0	0	0	0	0	0	0	0	0	0	1	1	1	1	3	0	0	3
C16	53	0	0	0	0	0	0	1	1	2	1	3	4	6	11	7	8	6	3
C17	5	0	0	0	0	0	0	0	0	0	0	0	0	1	1	1	0	1	1
C18	187	0	0	0	0	0	0	0	4	4	5	7	13	30	30	34	26	23	11
C19	29	0	0	0	0	0	0	1	0	0	1	3	5	8	1	2	3	4	4
C20	92	0	0	0	0	0	1	0	0	2	4	7	8	13	16	14	14	8	5
C21	12	0	0	0	0	0	0	0	0	0	0	0	1	3	2	3	1	2	0
C22	25	0	0	0	0	0	0	0	0	0	0	0	1	3	6	8	2	1	4
C23	23	0	0	0	0	0	0	0	0	0	0	0	2	6	2	1	5	5	2
C24	13	0	0	0	0	0	0	0	0	1	0	0	0	2	2	3	1	1	3
C25	46	0	0	0	0	0	0	0	0	0	0	2	2	5	10	9	6	7	5
C26	0	0	0	0	0	0	0	0	0	0	0	0	0	0	0	0	0	0	0
C30	3	0	0	0	0	0	0	0	0	0	0	0	0	0	2	1	0	0	0
C31	2	0	0	0	0	0	0	0	2	0	0	0	0	0	0	0	0	0	0
C32	13	0	0	0	0	0	0	0	0	0	0	2	3	4	3	0	1	0	0
C33	0	0	0	0	0	0	0	0	0	0	0	0	0	0	0	0	0	0	0
C34	373	0	0	0	0	0	0	0	0	1	2	10	49	88	107	52	33	17	14
C37	1	0	0	0	0	0	0	0	0	0	0	0	0	1	0	0	0	0	0
C38	11	0	0	0	0	0	0	0	0	0	0	1	0	4	3	1	2	0	0
C39	0	0	0	0	0	0	0	0	0	0	0	0	0	0	0	0	0	0	0
C40	5	0	0	0	0	0	0	0	1	1	0	0	0	0	1	1	0	0	1
C41	5	0	0	0	0	0	0	0	1	0	0	1	0	2	0	0	0	1	0
C43	66	0	0	0	0	0	2	0	4	5	7	2	6	7	7	7	4	6	9
C44	484	0	0	0	1	0	1	4	4	6	7	16	36	55	72	73	77	64	68
C45	2	0	0	0	0	0	0	0	0	0	0	0	1	0	0	0	0	1	0
C46	0	0	0	0	0	0	0	0	0	0	0	0	0	0	0	0	0	0	0
C47	0	0	0	0	0	0	0	0	0	0	0	0	0	0	0	0	0	0	0
C48	2	0	0	0	0	0	0	0	0	1	0	1	0	0	0	0	0	0	0
C49	20	1	0	0	0	1	0	2	0	0	3	1	0	4	3	1	2	1	1
C50	826	0	0	0	0	0	5	8	17	49	61	84	99	142	152	57	68	47	37
C51	21	0	0	0	0	0	0	0	1	1	1	1	1	2	6	1	3	3	1
C52	3	0	0	0	0	0	0	0	0	1	0	0	0	0	0	1	0	1	0
C53	114	0	0	0	0	1	4	6	8	13	12	17	12	18	10	5	2	2	4
C54	209	0	0	0	0	0	0	1	1	6	9	14	38	41	47	22	15	10	5
C55	1	0	0	0	0	0	0	0	0	0	0	0	0	1	0	0	0	0	0
C56	150	0	0	0	2	1	3	2	6	3	12	16	16	31	26	15	6	9	2
C57	2	0	0	0	0	0	0	0	0	0	0	0	0	0	1	1	0	0	0
C58	0	0	0	0	0	0	0	0	0	0	0	0	0	0	0	0	0	0	0

Tabela 6. cont.

Liczba zachorowań na nowotwory złośliwe w województwie zachodniopomorskim w 2017 roku wg umiejscowienia i grupy wieku - kobiety

ICD 10	Razem	00-04	05-09	10-14	15-19	20-24	25-29	30-34	35-39	40-44	45-49	50-54	55-59	60-64	65-69	70-74	75-79	80-84	85+
C60	0	0	0	0	0	0	0	0	0	0	0	0	0	0	0	0	0	0	0
C61	0	0	0	0	0	0	0	0	0	0	0	0	0	0	0	0	0	0	0
C62	0	0	0	0	0	0	0	0	0	0	0	0	0	0	0	0	0	0	0
C63	0	0	0	0	0	0	0	0	0	0	0	0	0	0	0	0	0	0	0
C64	73	0	0	0	0	0	0	0	2	3	2	8	6	9	16	7	9	9	2
C65	0	0	0	0	0	0	0	0	0	0	0	0	0	0	0	0	0	0	0
C66	8	0	0	0	0	0	0	0	0	0	0	0	0	2	0	0	5	0	1
C67	98	0	0	0	0	0	1	0	1	0	1	7	19	26	15	14	10	3	3
C68	0	0	0	0	0	0	0	0	0	0	0	0	0	0	0	0	0	0	0
C69	12	0	0	0	0	0	0	1	0	0	0	1	3	3	1	2	1	0	0
C70	1	0	0	0	0	0	0	0	0	1	0	0	0	0	0	0	0	0	0
C71	24	0	1	0	0	0	2	0	1	0	1	0	2	6	5	5	1	0	0
C72	2	0	0	0	0	0	0	1	0	0	0	0	0	1	0	0	0	0	0
C73	165	0	0	1	2	7	16	16	25	12	13	13	17	10	13	10	7	2	1
C74	5	1	0	0	0	0	0	0	0	0	0	2	0	0	1	0	1	0	0
C75	1	0	0	0	0	0	0	0	0	0	0	0	0	0	0	0	1	0	0
C76	5	0	0	0	0	0	0	0	0	0	0	0	1	1	0	0	0	1	2
C77	7	0	0	0	0	0	0	0	1	0	1	1	1	0	1	2	0	0	0
C78	16	0	0	0	0	0	0	0	0	0	0	2	1	3	3	1	1	4	1
C79	12	0	0	0	0	0	0	1	0	0	0	1	1	3	5	0	0	0	1
C80	8	0	0	0	0	0	0	0	0	1	0	0	1	0	3	0	0	1	2
C81	15	0	0	0	0	0	2	0	3	0	0	0	2	2	0	2	3	0	1
C82	6	0	0	0	0	0	0	0	0	0	0	0	2	0	0	2	0	1	1
C83	12	0	0	0	0	0	0	0	1	0	0	0	2	2	1	2	3	1	0
C84	0	0	0	0	0	0	0	0	0	0	0	0	0	0	0	0	0	0	0
C85	9	0	0	0	0	0	0	0	1	0	0	1	1	0	3	0	1	2	0
C88	1	0	0	0	0	0	0	0	0	0	0	0	1	0	0	0	0	0	0
C90	15	0	0	0	0	0	0	0	0	0	0	0	5	0	2	2	4	2	0
C91	7	1	1	1	0	0	0	0	0	0	0	0	2	0	0	1	0	1	0
C92	6	0	0	0	1	0	0	0	0	0	1	0	0	2	0	0	0	2	0
C93	0	0	0	0	0	0	0	0	0	0	0	0	0	0	0	0	0	0	0
C94	0	0	0	0	0	0	0	0	0	0	0	0	0	0	0	0	0	0	0
C95	0	0	0	0	0	0	0	0	0	0	0	0	0	0	0	0	0	0	0
C96	1	1	0	0	0	0	0	0	0	0	0	0	0	0	0	0	0	0	0
C97	0	0	0	0	0	0	0	0	0	0	0	0	0	0	0	0	0	0	0
D00	2	0	0	0	0	0	0	0	0	0	0	0	0	2	0	0	0	0	0
D01	2	0	0	0	0	0													

Tabela 7.

Współczynniki surowe zachorowań na nowotwory złośliwe w województwie zachodniopomorskim w 2017 roku wg umiejscowienia i grupy wieku - mężczyźni

ICD 10	Razem	00-04	05-09	10-14	15-19	20-24	25-29	30-34	35-39	40-44	45-49	50-54	55-59	60-64	65-69	70-74	75-79	80-84	85+
Głównem	386,0	5,02	13,30	12,07	16,55	15,47	15,14	42,16	40,43	70,02	140,28	247,96	489,25	899,29	1428,46	1831,68	2153,68	2226,23	2169,22
C00	1,2	0	0	0	0	0	0	0	1,39	0	0	1,97	0	1,57	5,78	3,95	12,17	8,6	0
C01	1,0	0	0	0	0	0	0	0	0	0	0	7,87	0	0	5,78	0	0	0	12,69
C02	1,0	0	0	0	0	0	0	0	0	1,52	0	1,97	1,64	0	5,78	3,95	6,08	0	0
C03	0,2	0	0	0	0	0	0	0	0	1,52	1,9	0	0	0	0	0	0	0	0
C04	1,8	0	0	0	0	0	0	0	0	1,52	1,9	1,97	3,27	7,85	3,85	3,95	12,17	0	0
C05	0,1	0	0	0	0	0	0	0	0	0	0	0	0	1,57	0	0	0	0	0
C06	0,6	0	0	0	0	0	0	0	0	0	0	1,97	0	1,57	1,93	3,95	6,08	0	0
C07	0,5	0	0	0	0	0	0	1,41	0	1,52	0	0	0	1,57	0	0	6,08	0	0
C08	0,4	0	0	0	0	0	0	0	0	1,52	0	0	0	0	1,93	0	6,08	0	0
C09	1,0	0	0	0	0	0	0	0	0	0	1,9	0	4,91	3,14	1,93	0	0	8,6	0
C10	0,4	0	0	0	0	0	0	0	0	0	0	1,97	0	3,14	0	0	0	0	0
C11	0,2	0	0	0	2,36	0	0	0	0	0	0	0	1,64	0	0	0	0	0	0
C12	0,4	0	0	0	0	0	0	0	0	0	0	0	1,64	0	1,93	3,95	0	0	0
C13	1,6	0	0	0	0	0	0	0	1,39	0	0	1,97	6,55	6,28	3,85	3,95	0	0	0
C14	0,4	0	0	0	0	0	0	0	0	0	0	0	0	3,14	0	0	0	0	12,69
C15	4,9	0	0	0	0	0	0	0	0	0	3,79	1,97	9,82	10,99	25,03	23,69	24,34	17,19	0
C16	14,8	0	0	0	0	0	0	1,41	1,39	1,52	7,58	19,68	19,64	26,68	48,13	82,9	85,17	94,55	76,11
C17	1,1	0	0	0	0	0	0	0	0	1,52	0	0	3,27	1,57	0	3,95	6,08	17,19	12,69
C18	27,3	0	0	0	0	0	0	1,41	0	4,57	3,79	17,71	29,45	53,36	94,33	134,22	212,93	240,67	177,6
C19	2,2	0	0	0	0	0	0	0	0	0	0	1,97	1,64	6,28	7,7	15,79	6,08	17,19	12,69
C20	15,3	0	0	0	0	0	0	0	1,39	0	13,27	5,9	31,09	39,24	48,13	67,11	91,26	103,15	38,06
C21	0,5	0	0	0	0	0	0	0	0	0	0	0	1,64	1,57	1,93	3,95	0	0	0
C22	3,3	0	0	0	2,36	0	0	0	0	1,52	0	3,94	4,91	6,28	7,7	27,63	6,08	17,19	25,37
C23	1,0	0	0	0	0	0	0	0	0	0	0	0	0	0	9,63	0	6,08	17,19	0
C24	0,7	0	0	0	0	0	0	0	0	0	0	0	1,64	1,57	1,93	0	6,08	8,6	12,69
C25	5,7	0	0	0	0	0	0	0	0	1,52	3,79	7,87	9,82	18,83	21,18	23,69	12,17	8,6	25,37
C26	0,1	0	0	0	0	0	0	0	0	0	0	0	0	0	1,93	0	0	0	0
C30	0,0	0	0	0	0	0	0	0	0	0	0	0	0	0	0	0	0	0	0
C31	0,0	0	0	0	0	0	0	0	0	0	0	0	0	0	0	0	0	0	0
C32	8,8	0	0	0	0	0	0	0	1,39	0	9,48	7,87	21,27	25,11	34,65	11,84	36,5	42,98	25,37
C33	0,2	0	0	0	0	0	0	1,41	0	0	0	1,97	0	0	0	0	0	0	0
C34	78,2	0	0	0	0	0	3,37	0	0	4,57	20,85	45,26	104,72	213,44	329,2	390,81	431,95	403,99	279,08
C37	0,1	0	0	0	0	0	0	0	0	0	0	0	0	0	1,93	0	0	0	0
C38	1,1	0	0	0	0	0	0	0	0	1,52	0	3,94	0	3,14	3,85	0	6,08	8,6	0
C39	0,1	0	0	0	0	0	0	0	0	0	0	0	0	0	0	0	0	0	12,69
C40	0,5	0	0	2,41	0	1,93	0	0	0	0	0	0	0	1,57	0	3,95	0	0	0
C41	0,6	0	0	0	0	0	0	0	0	1,52	0	0	0	0	3,85	7,9	0	0	0
C43	10,0	0	0	0	0	0	5,05	8,43	5,58	3,04	11,37	9,84	8,18	12,56	30,8	35,53	66,92	51,57	25,37
C44	48,0	0	0	0	0	0	0	2,79	7,61	17,06	11,81	32,73	95,74	123,21	209,22	389,37	489,94	723,07	0
C45	1,2	0	0	0	0	0	0	0	0	1,9	0	0	0	1,57	5,78	7,9	6,08	17,19	0
C46	0,2	0	0	0	0	0	0	0	0	1,52	0	0	0	0	0	0	6,08	0	0
C47	0,0	0	0	0	0	0	0	0	0	0	0	0	0	0	0	0	0	0	0
C48	0,2	0	0	0	0	0	0	0	0	0	0	0	0	0	1,93	0	0	8,6	0
C49	1,4	0	0	0	0	0	0	0	0	1,52	0	3,94	3,27	1,57	5,78	0	6,08	8,6	12,69
C50	1,8	0	0	0	0	0	0	0	0	0	0	1,97	4,91	4,71	9,63	3,95	6,08	8,6	0
C51	0,0	0	0	0	0	0	0	0	0	0	0	0	0	0	0	0	0	0	0
C52	0,0	0	0	0	0	0	0	0	0	0	0	0	0	0	0	0	0	0	0
C53	0,0	0	0	0	0	0	0	0	0	0	0	0	0	0	0	0	0	0	0
C54	0,0	0	0	0	0	0	0	0	0	0	0	0	0	0	0	0	0	0	0
C55	0,0	0	0	0	0	0	0	0	0	0	0	0	0	0	0	0	0	0	0
C56	0,0	0	0	0	0	0	0	0	0	0	0	0	0	0	0	0	0	0	0
C57	0,0	0	0	0	0	0	0	0	0	0	0	0	0	0	0	0	0	0	0
C58	0,0	0	0	0	0	0	0	0	0	0	0	0	0	0	0	0	0	0	0

Tabela 7. cont.

Współczynniki surowe zachorowań na nowotwory złośliwe w województwie zachodniopomorskim w 2017 roku wg umiejscowienia i grupy wieku - mężczyźni

ICD 10	Razem	00-04	05-09	10-14	15-19	20-24	25-29	30-34	35-39	40-44	45-49	50-54	55-59	60-64	65-69	70-74	75-79	80-84	85+
C60	1,6	0	0	0	0	0	0	0	0	0	1,9	1,97	3,27	3,14	7,7	3,95	6,08	0	12,69
C61	61,1	0	0	0	0	0	0	0	0	0	7,58	25,58	73,63	153,81	313,8	371,07	304,19	232,08	164,91
C62	4,2	0	0	0	2,36	7,74	5,05	15,46	9,76	6,09	3,79	0	0	1,57	1,93	0	0	8,6	0
C63	0,1	0	0	2,41	0	0	0	0	0	0	0	0	0	0	0	0	0	0	0
C64	12,9	0	0	0	0	0	0	0	1,39	7,61	5,69	17,71	24,54	34,53	48,13	75	36,5	17,19	0
C65	0,4	0	0	0	0	0	0	0	0	0	0	0	0	0	1,93	0	12,17	0	0
C66	0,2	0	0	0	0	0	0	0	0	0	0	0	1,64	0	1,93	0	0	0	0
C67	31,3	0	0	0	0	0	0	1,41	1,39	1,52	0	9,84	42,54	81,61	111,66	161,85	164,26	223,48	279,08
C68	0,1	0	0	0	0	0	0	0	0	0	0	0	0	0	0	0	0	8,6	0
C69	2,4	2,51	0	0	0	0	0	0	0	1,52	1,9	3,94	4,91	3,14	1,93	23,69	12,17	0	12,69
C70	0,0	0	0	0	0	0	0	0	0	0	0	0	0	0	0	0	0	0	0
C71	3,7	0	4,43	4,83	0	1,93	0	0	2,79	3,04	1,9	1,97	6,55	10,99	7,7	11,84	6,08	8,6	0
C72	0,2	0	0	0	0	0	0	0	1,39	0	0	1,97	0	0	0	0	0	0	0
C73	3,7	0	0	0	4,73	0	0	4,22	2,79	4,57	7,58	3,94	1,64	10,99	0	11,84	12,17	0	25,37
C74	0,5	2,51	0	0	0	0	0	1,41	0	0	0	0	0	0	0	3,95	6,08	0	0
C75	0,2	0	0	0	0	0	0	0	0	1,52	0	0	0	1,57	0	0	0	0	0
C76	0,5	0	0	0	0	0	0	0	0	0	0	0	1,64	0	1,93	0	0	17,19	0
C77	1,3	0	0	0	0	0	0	0	0	0	0	0	1,64	4,71	5,78	3,95	0	17,19	12,69
C78	3,1	0	0	0	0	0	0	0	1,39	0	0	1,97	3,27	9,42	9,63	3,95	30,42	17,19	38,06
C79	3,1	0	0	0	0	0	0	0	0	0	0	0	3,27	7,85	17,33	11,84	18,25	17,19	25,37
C80	0,8	0	0	0	0	0	0	0	0	0	0	0	1,64	3,14	1,93	3,95	0	0	25,37
C81	2,3	0	0	0	2,36	3,87	1,68	1,41	1,39	3,04	1,9	1,97	1,64	1,57	7,7	3,95	0	8,6	12,69
C82	0,7	0	0	0	0	0	0	1,41	2,79	0	0	0	1,64	0	0	0	6,08	0	12,69
C83	2,0	0	2,22	2,41	2,36	0	0	1,41	0	0	3,79	1,97	1,64	0	3,85	7,9	18,25	8,6	12,69
C84	0,5	0	0	0	0	0	0	0	0	0	0	0	0	0	3,85	3,95	0	0	12,69</

Tabela 8.

Współczynniki surowe zachorowań na nowotwory złośliwe w województwie zachodniopomorskim w 2017 roku wg umiejscowienia i grupy wieku - kobiety

ICD 10	Razem	00-04	05-09	10-14	15-19	20-24	25-29	30-34	35-39	40-44	45-49	50-54	55-59	60-64	65-69	70-74	75-79	80-84	85+
Ogółem	398,0	10,55	4,62	5,13	14,93	22,09	67,09	73,62	128,54	183,77	305,23	448,45	572,79	801,65	1058,45	1158,76	1224,56	1073,34	883,21
C00	0,5	0	0	0	0	0	0	0	0	0	0	0	0	3,23	0	0	3,63	0	4,39
C01	0,6	0	0	0	0	0	0	0	0	1,93	0	0	1,4	3,23	0	0	4,08	0	0
C02	0,3	0	0	0	0	0	0	1,47	0	0	0	1,54	0	0	0	0	0	0	4,39
C03	0,2	0	0	0	0	0	0	0	0	0	0	0	0	1,62	0	3,63	0	0	0
C04	1,0	0	0	0	0	0	0	0	0	1,93	0	3,08	2,79	4,85	3,04	0	0	0	0
C05	0,5	0	0	0	0	0	0	0	1,44	0	0	1,96	1,54	1,4	0	0	0	0	0
C06	0,1	0	0	0	0	0	0	0	0	0	0	0	1,4	0	0	0	0	0	0
C07	0,2	0	0	0	0	0	0	0	0	0	0	0	0	0	3,04	0	4,08	0	0
C08	0,0	0	0	0	0	0	0	0	0	0	0	0	0	0	0	0	0	0	0
C09	0,6	0	0	0	0	0	0	0	0	1,57	0	1,54	2,79	0	0	0	4,08	0	0
C10	0,3	0	0	0	0	0	0	0	0	0	1,96	1,54	0	1,62	0	0	0	0	0
C11	0,6	0	0	0	0	0	0	1,47	0	1,93	0	1,54	1,4	0	3,04	0	0	0	0
C12	0,1	0	0	0	0	0	0	0	0	0	0	1,54	0	0	0	0	0	0	0
C13	0,5	0	0	0	0	0	0	0	0	1,93	0	4,62	0	0	0	0	0	0	0
C14	0,1	0	0	0	0	0	0	0	0	0	0	1,4	0	0	0	0	0	0	0
C15	1,1	0	0	0	0	0	0	0	0	0	1,96	1,54	1,4	1,62	9,12	0	0	0	13,18
C16	6,0	0	0	0	0	0	0	1,47	1,44	3,14	1,93	5,87	6,16	8,38	17,78	21,29	29,07	24,49	13,18
C17	0,6	0	0	0	0	0	0	0	0	0	0	1,4	1,62	3,04	0	4,08	0	4,39	0
C18	21,3	0	0	0	0	0	0	0	5,78	6,28	9,66	13,71	20,02	41,9	48,48	103,41	94,48	93,87	48,33
C19	3,3	0	0	0	0	0	0	1,47	0	1,93	1,96	4,62	6,98	12,93	3,04	7,27	12,24	17,58	0
C20	10,5	0	0	0	0	0	1,77	0	0	3,14	7,73	13,71	12,32	18,16	25,86	42,58	50,87	32,65	21,97
C21	1,4	0	0	0	0	0	0	0	0	0	0	1,54	4,19	3,23	9,12	3,63	8,16	0	0
C22	2,9	0	0	0	0	0	0	0	0	0	0	1,54	4,19	9,7	24,33	7,27	4,08	17,58	0
C23	2,6	0	0	0	0	0	0	0	0	0	0	3,08	8,38	3,23	3,04	18,17	20,41	8,79	0
C24	1,5	0	0	0	0	0	0	0	0	1,57	0	0	2,79	3,23	9,12	3,63	4,08	13,18	0
C25	5,2	0	0	0	0	0	0	0	0	0	3,92	3,08	6,98	16,16	27,37	21,8	28,57	21,97	0
C26	0,0	0	0	0	0	0	0	0	0	0	0	0	0	0	0	0	0	0	0
C30	0,3	0	0	0	0	0	0	0	0	0	0	0	0	3,23	3,04	0	0	0	0
C31	0,2	0	0	0	0	0	0	0	2,89	0	0	0	0	0	0	0	0	0	0
C32	1,5	0	0	0	0	0	0	0	0	0	0	3,92	4,62	5,59	4,85	0	3,63	0	0
C33	0,0	0	0	0	0	0	0	0	0	0	0	0	0	0	0	0	0	0	0
C34	42,6	0	0	0	0	0	0	0	1,57	3,86	19,58	75,45	122,9	172,91	158,15	119,91	69,38	61,52	0
C37	0,1	0	0	0	0	0	0	0	0	0	0	1,4	0	0	0	0	0	0	0
C38	1,3	0	0	0	0	0	0	0	0	0	1,96	0	5,59	4,85	3,04	7,27	0	0	0
C39	0,0	0	0	0	0	0	0	0	0	0	0	0	0	0	0	0	0	0	0
C40	0,6	0	0	0	0	0	0	1,44	1,57	0	0	0	0	1,62	3,04	0	0	0	4,39
C41	0,6	0	0	0	0	0	0	1,44	0	0	1,96	0	2,79	0	0	0	4,08	0	0
C43	7,5	0	0	0	0	3,53	0	5,78	7,85	13,52	3,92	9,24	9,78	11,31	21,29	14,53	24,49	39,55	0
C44	55,2	0	0	2,49	0	1,77	5,89	5,78	9,42	13,52	31,33	55,43	76,81	116,35	222,02	279,8	261,19	298,8	0
C45	0,2	0	0	0	0	0	0	0	0	0	0	1,54	0	0	0	0	4,08	0	0
C46	0,0	0	0	0	0	0	0	0	0	0	0	0	0	0	0	0	0	0	0
C47	0,0	0	0	0	0	0	0	0	0	0	0	0	0	0	0	0	0	0	0
C48	0,2	0	0	0	0	0	0	0	0	1,93	0	1,54	0	0	0	0	0	0	0
C49	2,3	2,64	0	0	0	2,01	0	2,94	0	5,8	1,96	0	5,59	4,85	3,04	7,27	4,08	4,39	0
C50	94,2	0	0	0	0	8,83	11,78	24,55	76,97	117,84	164,5	152,44	198,32	245,62	173,36	247,09	191,81	162,58	0
C51	2,4	0	0	0	0	0	0	1,44	1,57	1,93	1,96	1,54	2,79	9,7	3,04	10,9	12,24	4,39	0
C52	0,3	0	0	0	0	0	0	0	1,57	0	0	0	0	0	3,04	0	4,08	0	0
C53	13,0	0	0	0	2,01	7,06	8,83	11,55	20,42	23,18	33,29	18,48	25,14	16,16	15,21	7,27	8,16	17,58	0
C54	23,8	0	0	0	0	1,47	1,44	9,42	17,39	27,42	58,51	57,26	75,95	66,91	54,51	40,81	21,97	0	0
C55	0,1	0	0	0	0	0	0	0	0	0	0	1,4	0	0	0	0	0	0	0
C56	17,1	0	0	4,98	2,01	5,3	2,94	8,67	4,71	23,18	31,33	24,64	43,29	42,01	45,62	21,8	36,73	8,79	0
C57	0,2	0	0	0	0	0	0	0	0	0	0	0	0	1,62	3,04	0	0	0	0
C58	0,0	0	0	0	0	0	0	0	0	0	0	0	0	0	0	0	0	0	0

Tabela 8. cont.

Współczynniki surowe zachorowań na nowotwory złośliwe w województwie zachodniopomorskim w 2017 roku wg umiejscowienia i grupy wieku - kobiety

ICD 10	Razem	00-04	05-09	10-14	15-19	20-24	25-29	30-34	35-39	40-44	45-49	50-54	55-59	60-64	65-69	70-74	75-79	80-84	85+
C60	0,0	0	0	0	0	0	0	0	0	0	0	0	0	0	0	0	0	0	0
C61	0,0	0	0	0	0	0	0	0	0	0	0	0	0	0	0	0	0	0	0
C62	0,0	0	0	0	0	0	0	0	0	0	0	0	0	0	0	0	0	0	0
C63	0,0	0	0	0	0	0	0	0	0	0	0	0	0	0	0	0	0	0	0
C64	8,3	0	0	0	0	0	0	2,89	4,71	3,86	15,67	9,24	12,57	25,86	21,29	32,7	36,73	8,79	0
C65	0,0	0	0	0	0	0	0	0	0	0	0	0	0	0	0	0	0	0	0
C66	0,9	0	0	0	0	0	0	0	0	0	0	0	2,79	0	0	18,17	0	4,39	0
C67	11,2	0	0	0	0	1,77	0	1,44	0	1,93	1,96	10,78	26,54	42,01	45,62	50,87	40,81	13,18	0
C68	0,0	0	0	0	0	0	0	0	0	0	0	0	0	0	0	0	0	0	0
C69	1,4	0	0	0	0	0	0	1,47	0	0	1,96	4,62	4,19	1,62	6,08	3,63	0	0	0
C70	0,1	0	0	0	0	0	0	0	1,57	0	0	0	0	0	0	0	0	0	0
C71	2,7	0	2,31	0	0	0	3,53	0	1,44	0	1,93	0	3,08	8,38	8,08	15,21	3,63	0	0
C72	0,2	0	0	0	0	0	0	1,47	0	0	0	0	1,4	0	0	0	0	0	0
C73	18,8	0	2,56	4,98	14,06	28,25	23,56	36,11	18,85	25,11	25,46	26,18	13,97	21,01	30,41	25,44	8,16	4,39	0
C74	0,6	2,64	0	0	0	0	0	0	0	0	3,92	0	0	1,62	0	3,63	0	0	0
C75	0,1	0	0	0	0	0	0	0	0	0	0	0	0	0	0	0	0	0	0
C76	0,6	0	0	0	0	0	0	0	0	0	0	1,54	1,4	0	0	0	4,08	8,79	0
C77	0,8	0	0	0	0	0	0	1,44	0	1,93	1,96	1,54	0	1,62	6,08	0	0	0	0
C78	1,8	0	0	0	0	0	0	0	0	0	3,92	1,54	4,19	4,85	3,04	3,63	16,32	4,39	0
C79	1,4	0	0	0	0	0	0	1,47	0	0	1,96	1,54	4,19	8,08	0	0	0	4,39	0
C80	0,9	0	0	0	0	0	0	0	1,57	0	0	1,54	0	4,85	0	0	4,08	8,79	0
C81	1,7	0	0	0	0	3,53	0	4,33	0	0	0	3,08	2,79	0	6,08	10,9	0	4,39	0
C82	0,7	0	0	0	0	0	0	0	0	0	0	3,08	0	6,08	0	4,08	4,39	0	0
C83	1,4	0	0	0	0	0	0	1,44	0	0	0	3,08	2,79	1,62	6,08	10,9	4,08	0	0
C84	0,0	0	0	0	0	0	0	0	0	0	0	0	0	0	0	0	0	0	0
C85	1,0	0	0																

Tabela 9.

Nowotwory złośliwe w województwie zachodniopomorskim u mężczyzn w 2017 roku wg standaryzowanych współczynników zachorowań

Nazwa rozpoznania	Liczba	Wsp sur	Wsp std	%
Ogółem	3204	386,0	215,5	
C34 Nowotwór złośliwy oskrzela i płuca	649	78,2	42,2	20,26
C61 Nowotwór złośliwy gruczołu krokowego	507	61,1	32,7	15,82
C44 Inne nowotwory złośliwe skóry	398	48,0	25,2	12,42
C67 Nowotwór złośliwy pęcherza moczowego	260	31,3	16,5	8,11
C18 Nowotwór złośliwy okrężnicy	227	27,3	14,5	7,08
C20 Nowotwór złośliwy odbytnicy	127	15,3	8,4	3,96
C16 Nowotwór złośliwy żołądka	123	14,8	8,4	3,84
C64 Nowotwór złośliwy nerki za wyjątkiem miedniczki nerkowej	107	12,9	7,5	3,34
C43 Czerniak złośliwy skóry	83	10,0	6,1	2,59
C32 Nowotwór złośliwy krtani	73	8,8	4,9	2,28
C62 Nowotwór złośliwy jądra	35	4,2	3,5	1,09
C25 Nowotwór złośliwy trzustki	47	5,7	3,3	1,47
C71 Nowotwór złośliwy mózgu	31	3,7	2,9	0,97
C73 Nowotwór złośliwy tarczycy	31	3,7	2,8	0,97
C15 Nowotwór złośliwy przełyku	41	4,9	2,7	1,28
C22 Nowotwór złośliwy wątroby i przewodów żółciowych wewnątrzwątrobowych	27	3,3	2,0	0,84
C81 Choroba Hodgkina	19	2,3	1,8	0,59
C69 Nowotwór złośliwy oka	20	2,4	1,7	0,62
C83 Chłoniaki nieziarnicze rozlane	17	2,0	1,7	0,53
C78 Wtórne nowotwory złośliwe układu oddechowego i trawiennego	26	3,1	1,6	0,81
C79 Wtórny nowotwór złośliwy innych umiejscowień	26	3,1	1,6	0,81
C85 Inne i nieokreślone postacie chłoniaków nieziarniczych	18	2,2	1,3	0,56
C19 Nowotwór złośliwy zgięcia esiczo-odbytniczego	18	2,2	1,2	0,56
C91 Białaczka limfatyczna	10	1,2	1,1	0,31
C04 Nowotwór złośliwy dna jamy ustnej	15	1,8	1,1	0,47
C90 Szpiczak mnogi i nowotwory z komórek plazmatycznych	15	1,8	1,0	0,47
C50 Nowotwór złośliwy sutka	15	1,8	1,0	0,47
C60 Nowotwór złośliwy prącia	13	1,6	0,9	0,41
C13 Nowotwór złośliwy części krtaniowej gardła (hypopharynx)	13	1,6	0,9	0,41
C49 Nowotwory złośliwe tkanki łącznej i innych tkanek miękkich	12	1,4	0,8	0,37
C00 Nowotwory złośliwe wargi	10	1,2	0,7	0,31
C77 Wtórne i nieokreślone nowotwory węzłów chłonnych	11	1,3	0,7	0,34
C45 Międzybłonniak	10	1,2	0,7	0,31
C38 Nowotwór złośliwy serca, śródpiersia i opłucnej	9	1,1	0,6	0,28
C01 Nowotwór złośliwy nasady języka	8	1,0	0,6	0,25
D03 Czerniak in situ	10	1,2	0,6	0,31
C17 Nowotwór złośliwy jelita cienkiego	9	1,1	0,6	0,28
C02 Nowotwór złośliwy innych i nieokreślonych części języka	8	1,0	0,6	0,25
C09 Nowotwory złośliwe migdałka	8	1,0	0,5	0,25
C74 Nowotwór złośliwy nadnerczy	4	0,5	0,5	0,12
C40 Nowotwór złośliwy kości i chrząstki stawowej kończyn	4	0,5	0,5	0,12
C92 Białaczka szpikowa	7	0,8	0,5	0,22
C80 Nowotwór złośliwy bez określenia jego umiejscowienia	7	0,8	0,5	0,22
C82 Chłoniak nieziarniczy guzkowy (grudkowy)	6	0,7	0,4	0,19

Tabela 9. cont.

Nowotwory złośliwe w województwie zachodniopomorskim u mężczyzn w 2017 roku wg standaryzowanych współczynników zachorowań

Nazwa rozpoznania	Liczba	Wsp sur	Wsp std	%
C23 Nowotwór złośliwy pęcherzyka żółciowego	8	1,0	0,4	0,25
D00 Rak in situ jamy ustnej, przełyku i żołądka	5	0,6	0,4	0,16
C41 Nowotwór złośliwy kości i chrząstki stawowej o innym i nieokreślonym	5	0,6	0,4	0,16
C06 Nowotwór złośliwy innych i nieokreślonych części jamy ustnej	5	0,6	0,4	0,16
C24 Nowotwór złośliwy innych i nie określonych części dróg żółciowych	6	0,7	0,4	0,19
C07 Nowotwór złośliwy ślinianki przyusznej	4	0,5	0,3	0,12
C11 Nowotwór złośliwy części nosowej gardła (nasopharynx)	2	0,2	0,3	0,06
D04 Rak in situ skóry	4	0,5	0,3	0,12
C21 Nowotwór złośliwy odbytu i kanału odbytu	4	0,5	0,3	0,12
C84 Obwodowy i skórny chłoniak z komórek T	4	0,5	0,3	0,12
C10 Nowotwór złośliwy części ustnej gardła (oropharynx)	3	0,4	0,2	0,09
C63 Nowotwór złośliwy innych i nieokreślonych męskich narządów płciowych	1	0,1	0,2	0,03
C08 Nowotwór złośliwy innych i nieokreślonych dużych gruczołów ślinowych	3	0,4	0,2	0,09
C76 Nowotwór złośliwy umiejscowień innych i niedokładnie określonych	4	0,5	0,2	0,12
C03 Nowotwór złośliwy dziąsła	2	0,2	0,2	0,06
C12 Nowotwór złośliwy zachyłka gruszkowatego	3	0,4	0,2	0,09
C14 Nowotwór złośliwy o innym i bliżej nieokreślonym umiejscowieniu w obrębie wargi, jamy ustnej i gardła	3	0,4	0,2	0,09
C33 Nowotwór złośliwy tchawicy	2	0,2	0,2	0,06
C72 Nowotwór złośliwy rdzenia kręgowego, nerwów czaszkowych i innych części centralnego systemu nerwowego	2	0,2	0,2	0,06
C65 Nowotwór złośliwy miedniczki nerkowej	3	0,4	0,2	0,09
C75 Nowotwór złośliwy innych gruczołów wydzielania wewnętrznego i struktur	2	0,2	0,2	0,06
C46 Mięsak Kaposi'ego	2	0,2	0,2	0,06
C66 Nowotwór złośliwy moczowodu	2	0,2	0,1	0,06
D09 Rak in situ innych i nieokreślonych umiejscowień	2	0,2	0,1	0,06
C48 Nowotwór złośliwy przestrzeni zaotrzewnowej i otrzewnej	2	0,2	0,1	0,06
C39 Nowotwór złośliwy innych i niedokładnie określonych części układu oddechowego i narządów klatki piersiowej	1	0,1	0,1	0,03
C05 Nowotwór złośliwy podniebienia	1	0,1	0,1	0,03
D01 Raki in situ innych i nieokreślonych części narządów trawiennych	1	0,1	0,1	0,03
C26 Nowotwór złośliwy innych i niedokładnie określonych narządów trawiennych	1	0,1	0,1	0,03
C37 Nowotwór złośliwy grasicy	1	0,1	0,1	0,03
C88 Złośliwe choroby immunoproliferacyjne	1	0,1	0,1	0,03
C68 Nowotwór złośliwy innych i nieokreślonych narządów moczowych	1	0,1	0,0	0,03
C30 Nowotwór złośliwy jamy nosowej i ucha środkowego	0	0	0	0,00
C31 Nowotwór złośliwy zatok przynosowych	0	0	0	0,00
C47 Nowotwory złośliwe nerwów obwodowych i autonomicznego układu nerwowego	0	0	0	0,00
C70 Nowotwór złośliwy opon	0	0	0	0,00
C93 Białaczka monocytowa	0	0	0	0,00
C94 Inne białaczki określonego rodzaju	0	0	0	0,00
C95 Białaczka z komórek nieokreślonego rodzaju	0	0	0	0,00
C96 Inny i nieokreślony nowotwór złośliwy tkanki limfatycznej, krwiotwórczej i tkanek pokrewnych	0	0	0	0,00
C97 Nowotwory złośliwe niezależnych (pierwotnych) mnogich umiejscowień	0	0	0	0,00
D02 Rak in situ ucha środkowego i układu oddechowego	0	0	0	0,00
D05 Rak in situ sutka	0	0	0	0,00
D06 Rak in situ szyjki macicy	0	0	0	0,00
D07 Rak in situ innych i nieokreślonych narządów płciowych	0	0	0	0,00

Tabela 10.

Nowotwory złośliwe w województwie zachodniopomorskim u kobiet w 2017 roku wg standaryzowanych współczynników zachorowań

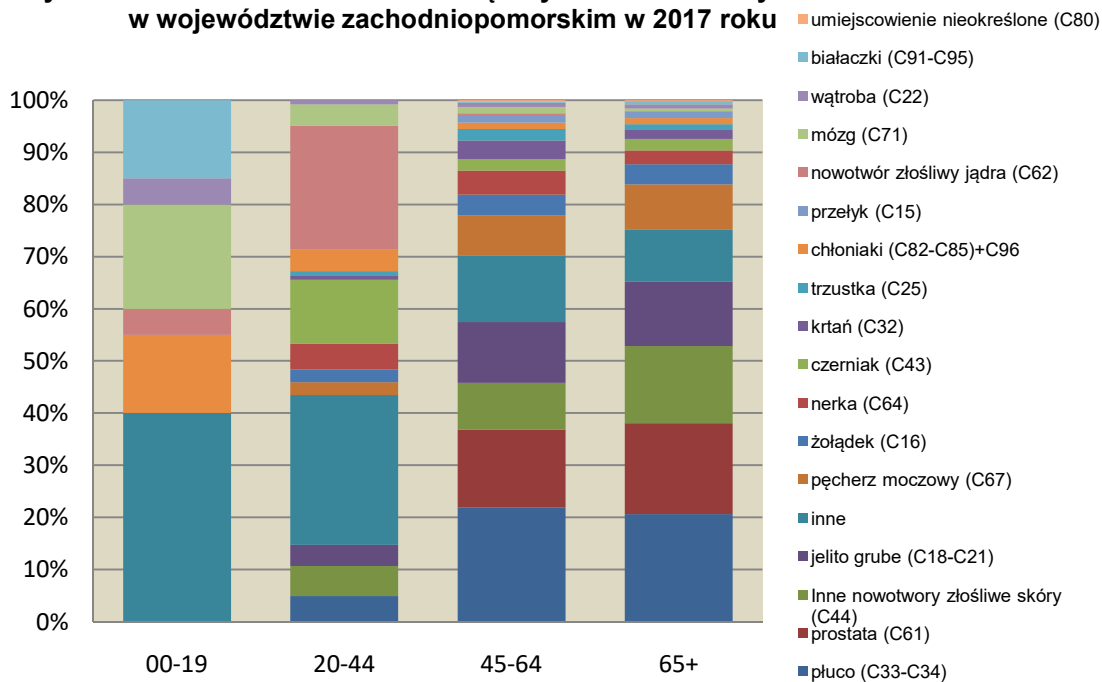
Nazwa rozpoznania	Liczebność i wskaźniki			
	Ogółem	Wsp sur	Wsp std	%
C50 Nowotwór złośliwy sutka	826	94,2	51,9	23,7
C44 Inne nowotwory złośliwe skóry	484	55,2	22,8	13,9
C34 Nowotwór złośliwy oskrzela i płuca	373	42,6	19,4	10,7
C73 Nowotwór złośliwy tarczycy	165	18,8	14,7	4,7
C54 Nowotwór złośliwy trzonu macicy	209	23,8	12,3	6,0
C56 Nowotwór złośliwy jajnika	150	17,1	10,3	4,3
C18 Nowotwór złośliwy okrężnicy	187	21,3	9,6	5,4
C53 Nowotwór złośliwy szyjki macicy	114	13,0	9,0	3,3
D05 Rak in situ sutka	94	10,7	5,9	2,7
C20 Nowotwór złośliwy odbytnicy	92	10,5	5,1	2,6
C67 Nowotwór złośliwy pęcherza moczowego	98	11,2	4,9	2,8
C64 Nowotwór złośliwy nerki za wyjątkiem miedniczki nerkowej	73	8,3	4,1	2,1
C43 Czerniak złośliwy skóry	66	7,5	4,1	1,9
C16 Nowotwór złośliwy żołądka	53	6,0	2,8	1,5
C25 Nowotwór złośliwy trzustki	46	5,2	2,1	1,3
C71 Nowotwór złośliwy mózgu	24	2,7	1,8	0,7
C49 Nowotwory złośliwe tkanki łącznej i innych tkanek miękkich	20	2,3	1,6	0,6
D03 Czerniak in situ	21	2,4	1,5	0,6
C19 Nowotwór złośliwy zgięcia esiczo-odbytniczego	29	3,3	1,4	0,8
C22 Nowotwór złośliwy wątroby i przewodów żółciowych wewnątrzwątrobowych	25	2,9	1,2	0,7
C51 Nowotwór złośliwy sromu	21	2,4	1,1	0,6
C81 Choroba Hodgkina	15	1,7	1,0	0,4
C91 Białaczka limfatyczna	7	0,8	1,0	0,2
C23 Nowotwór złośliwy pęcherzyka żółciowego	23	2,6	0,9	0,7
C32 Nowotwór złośliwy krtani	13	1,5	0,8	0,4
C78 Wtórne nowotwory złośliwe układu oddechowego i trawiennego	16	1,8	0,8	0,5
C69 Nowotwór złośliwy oka	12	1,4	0,7	0,3
C90 Szpiczak mnogi i nowotwory z komórek plazmatycznych	15	1,7	0,7	0,4
C79 Wtórny nowotwór złośliwy innych umiejscowień	12	1,4	0,7	0,3
C83 Chłoniaki nieziarnicze rozlane	12	1,4	0,6	0,3
C24 Nowotwór złośliwy innych i nie określonych części dróg żółciowych	13	1,5	0,6	0,4
C38 Nowotwór złośliwy serca, śródpiersia i opłucnej	11	1,3	0,6	0,3
C74 Nowotwór złośliwy nadnerczy	5	0,6	0,6	0,1
C21 Nowotwór złośliwy odbytu i kanału odbytu	12	1,4	0,6	0,3
C04 Nowotwór złośliwy dna jamy ustnej	9	1,0	0,6	0,3
C77 Wtórne i nieokreślone nowotwory węzłów chłonnych	7	0,8	0,5	0,2
C15 Nowotwór złośliwy przelyku	10	1,1	0,5	0,3
C92 Białaczka szpikowa	6	0,7	0,5	0,2
C85 Inne i nieokreślone postacie chłoniaków nieziarniczych	9	1,0	0,5	0,3
C11 Nowotwór złośliwy części nosowej gardła (nasopharynx)	5	0,6	0,4	0,1
C80 Nowotwór złośliwy bez określenia jego umiejscowienia	8	0,9	0,4	0,2
C41 Nowotwór złośliwy kości i chrząstki stawowej o innym i nieokreślonym	5	0,6	0,3	0,1
C96 Inny i nieokreślony nowotwór złośliwy tkanki limfatycznej, krwiotwórczej i tkanek pokrewnych	1	0,1	0,3	0,0
C66 Nowotwór złośliwy moczowodu	8	0,9	0,3	0,2
C40 Nowotwór złośliwy kości i chrząstki stawowej kończyn	5	0,6	0,3	0,1
C05 Nowotwór złośliwy podniebienia	4	0,5	0,3	0,1
C13 Nowotwór złośliwy części krtaniowej gardła (hypopharynx)	4	0,5	0,3	0,1
C01 Nowotwór złośliwy nasady języka	5	0,6	0,3	0,1

Tabela 10. cont.

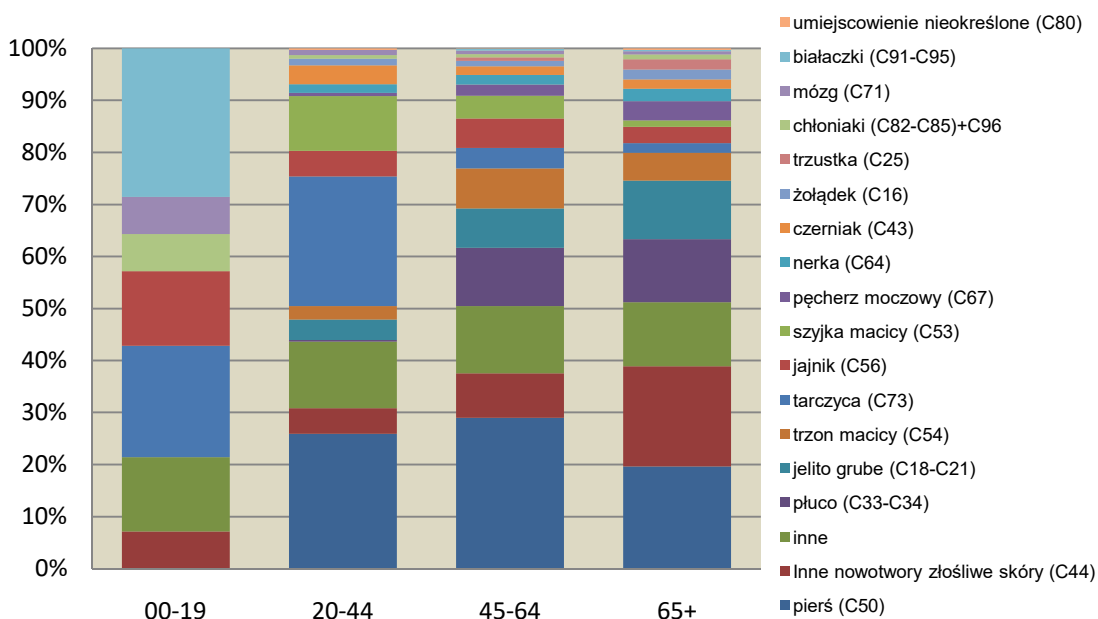
Nowotwory złośliwe w województwie zachodniopomorskim u kobiet w 2017 roku wg standaryzowanych współczynników zachorowań

Nazwa rozpoznania	Liczba	Wsp sur	Wsp std	%
C09 Nowotwory złośliwe migdałka	5	0,6	0,3	0,14
C82 Chłoniak nieziarniczy guzkowy (grudkowy)	6	0,7	0,3	0,17
D06 Rak in situ szyjki macicy	3	0,3	0,2	0,09
C10 Nowotwór złośliwy części ustnej gardła (oropharynx)	3	0,3	0,2	0,09
C17 Nowotwór złośliwy jelita cienkiego	5	0,6	0,2	0,14
C76 Nowotwór złośliwy umiejscowień innych i niedokładnie określonych	5	0,6	0,2	0,14
C48 Nowotwór złośliwy przestrzeni zaotrzewnowej i otrzewnej	2	0,2	0,2	0,06
C52 Nowotwór złośliwy pochwy	3	0,3	0,2	0,09
C31 Nowotwór złośliwy zatok przynosowych	2	0,2	0,2	0,06
C02 Nowotwór złośliwy innych i nieokreślonych części języka	3	0,3	0,2	0,09
C30 Nowotwór złośliwy jamy nosowej i ucha środkowego	3	0,3	0,2	0,09
C00 Nowotwory złośliwe wargi	4	0,5	0,2	0,11
C72 Nowotwór złośliwy rdzenia kręgowego, nerwów czaszkowych i innych części centralnego systemu nerwowego	2	0,2	0,1	0,06
C57 Nowotwór złośliwy innych i nieokreślonych żeńskich narządów płciowych	2	0,2	0,1	0,06
D01 Raki in situ innych i nieokreślonych części narządów trawiennych	2	0,2	0,1	0,06
D00 Rak in situ jamy ustnej, przełyku i żołądka	2	0,2	0,1	0,06
C70 Nowotwór złośliwy opon	1	0,1	0,1	0,03
C03 Nowotwór złośliwy dziąsła	2	0,2	0,1	0,06
C45 Międzybłoniak	2	0,2	0,1	0,06
C07 Nowotwór złośliwy ślinianki przyusznej	2	0,2	0,1	0,06
C12 Nowotwór złośliwy zachyłka gruszkowatego	1	0,1	0,1	0,03
C88 Złośliwe choroby immunoproliferacyjne	1	0,1	0,1	0,03
C06 Nowotwór złośliwy innych i nieokreślonych części jamy ustnej	1	0,1	0,1	0,03
C14 Nowotwór złośliwy o innym i bliżej nieokreślonym umiejscowieniu w obrębie wargi, jamy ustnej i gardła	1	0,1	0,1	0,03
C37 Nowotwór złośliwy grasicy	1	0,1	0,1	0,03
C55 Nowotwór złośliwy nieokreślonej części macicy	1	0,1	0,1	0,03
C75 Nowotwór złośliwy innych gruczołów wydzielania wewnętrznego i struktur	1	0,1	0,0	0,03
D09 Rak in situ innych i nieokreślonych umiejscowień	1	0,1	0,0	0,03
C08 Nowotwór złośliwy innych i nieokreślonych dużych gruczołów ślinowych	0	0,0	0,0	0,00
C26 Nowotwór złośliwy innych i niedokładnie określonych narządów trawiennych	0	0,0	0,0	0,00
C33 Nowotwór złośliwy tchawicy	0	0,0	0,0	0,00
C39 Nowotwór złośliwy innych i niedokładnie określonych części układu oddechowego i narządów klatki piersiowej	0	0,0	0,0	0,00
C46 Mięsak Kaposi'ego	0	0,0	0,0	0,00
C47 Nowotwory złośliwe nerwów obwodowych i autonomicznego układu nerwowego	0	0,0	0,0	0,00
C58 Nowotwór złośliwy łożyska	0	0,0	0,0	0,00
C60 Nowotwór złośliwy prącia	0	0,0	0,0	0,00
C61 Nowotwór złośliwy gruczołu krokowego	0	0,0	0,0	0,00
C62 Nowotwór złośliwy jądra	0	0,0	0,0	0,00
C63 Nowotwór złośliwy innych i nieokreślonych męskich narządów płciowych	0	0,0	0,0	0,00
C65 Nowotwór złośliwy miedniczki nerkowej	0	0,0	0,0	0,00
C68 Nowotwór złośliwy innych i nieokreślonych narządów moczowych	0	0,0	0,0	0,00
C84 Obwodowy i skórny chłoniak z komórek T	0	0,0	0,0	0,00
C93 Białaczka monocytowa	0	0,0	0,0	0,00
C94 Inne białaczki określonego rodzaju	0	0,0	0,0	0,00
C95 Białaczka z komórek nieokreślonego rodzaju	0	0,0	0,0	0,00
C97 Nowotwory złośliwe niezależnych (pierwotnych) mnogich umiejscowień	0	0,0	0,0	0,00
D02 Rak in situ ucha środkowego i układu oddechowego	0	0,0	0,0	0,00
D04 Rak in situ skóry	0	0,0	0,0	0,00
D07 Rak in situ innych i nieokreślonych narządów płciowych	0	0,0	0,0	0,00

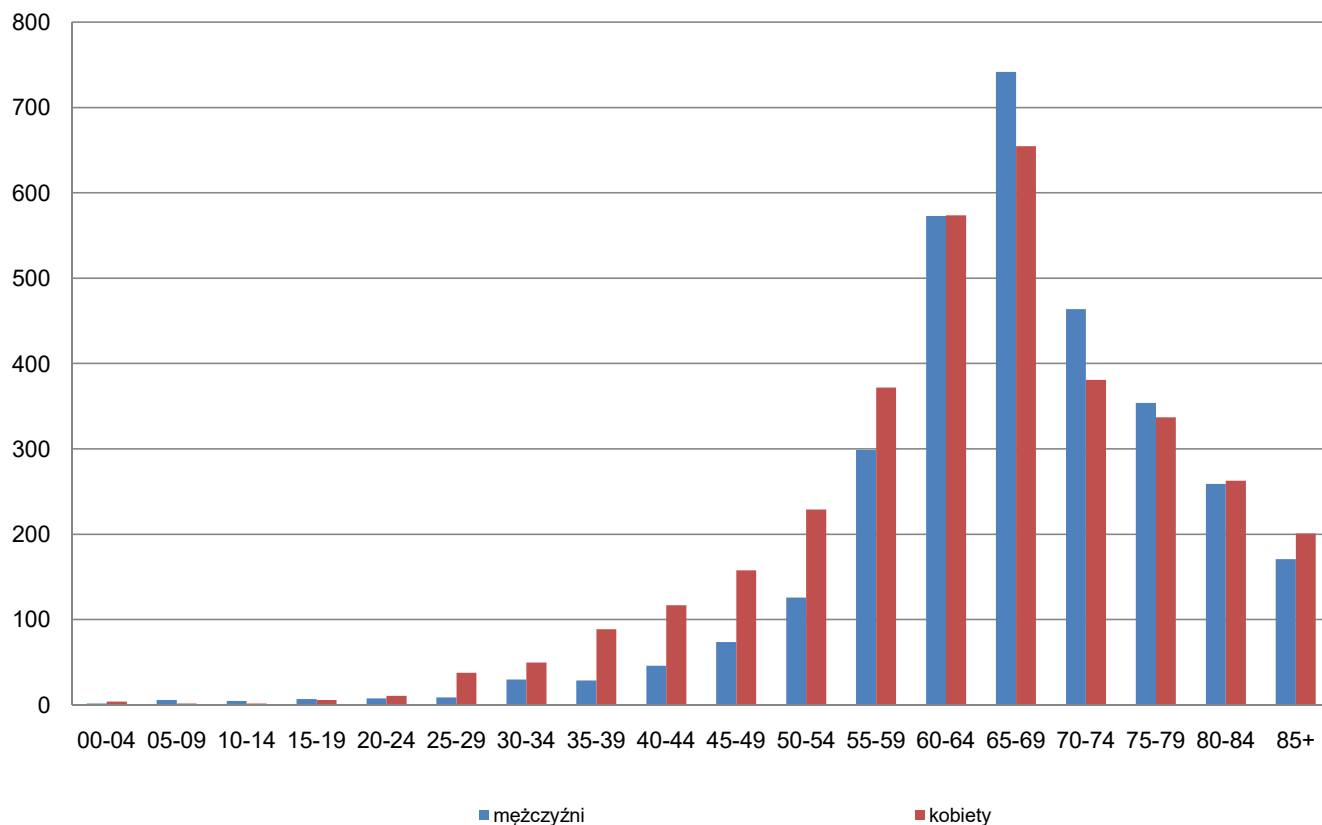
Rysunek 6. Struktura zachorowań mężczyzn na nowotwory złośliwe w województwie zachodniopomorskim w 2017 roku



Rysunek 7. Struktura zachorowań kobiet na nowotwory złośliwe w województwie zachodniopomorskim w 2017 roku



Rysunek 8. Struktura zachorowań na nowotwory złośliwe w województwie zachodniopomorskim według płci i wieku w 2017 roku



Rysunek 9. Struktura zachorowalności na nowotwory złośliwe w województwie zachodniopomorskim według płci i powiatów w 2017 roku

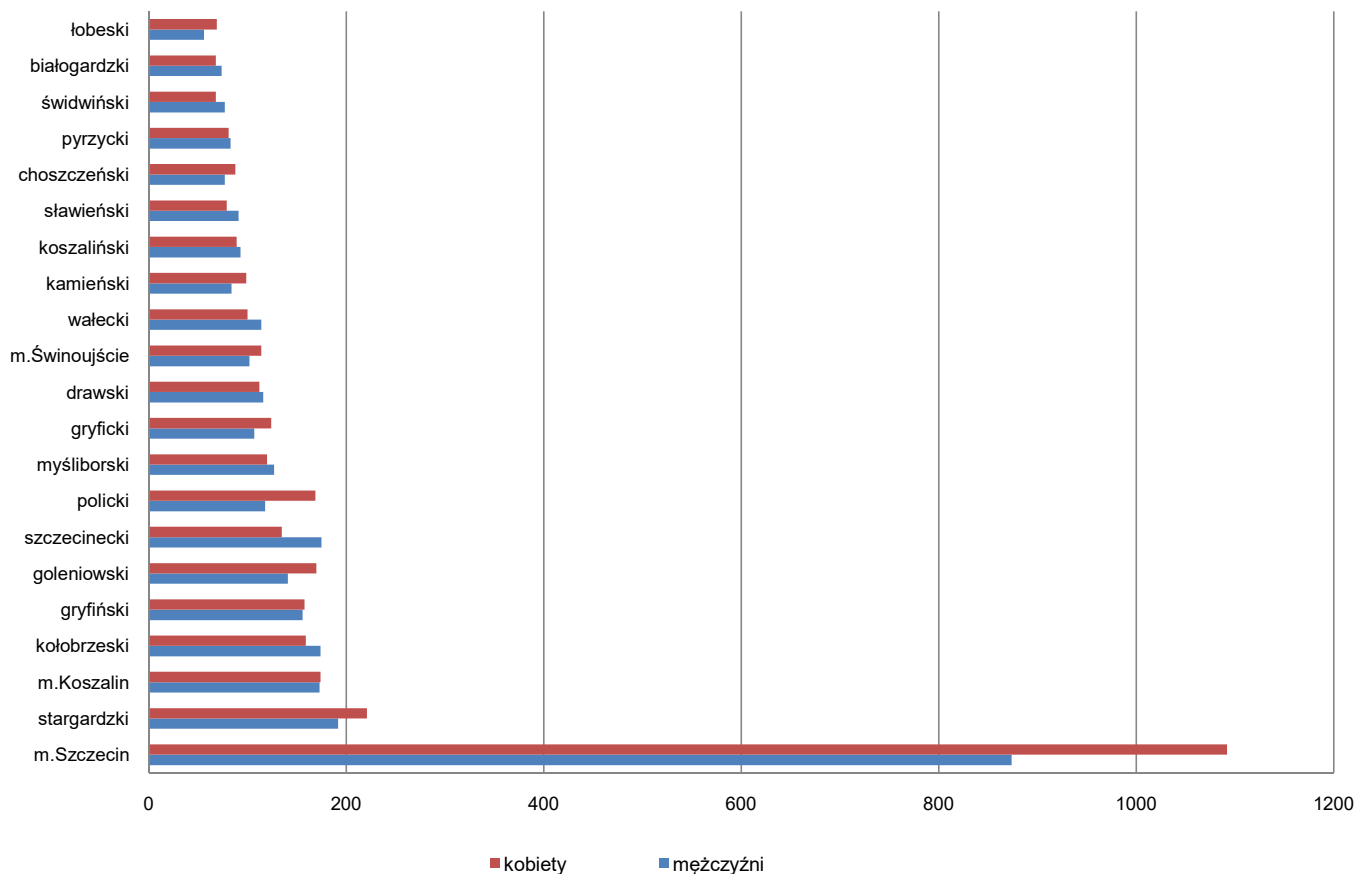


Tabela 11. Liczba zachorowań na nowotwory złośliwe u mężczyzn w województwie zachodniopomorskim w podziale na powiaty w latach 1999-2017

	1999	2000	2001	2002	2003	2004	2005	2006	2007	2008	2009	2010	2011	2012	2013	2014	2015	2016	2017
<i>białogardzki</i>	154	84	87	91	80	99	66	61	73	56	74	80	66	105	73	93	74	73	74
<i>choszczeński</i>	67	89	85	91	89	103	77	69	80	77	75	104	73	107	100	84	100	80	77
<i>drawski</i>	122	69	74	86	99	117	69	57	70	62	68	92	93	105	111	114	104	119	116
<i>goleniowski</i>	180	181	137	150	146	125	103	118	115	101	122	158	131	136	140	128	132	115	141
<i>gryficki</i>	74	53	86	101	150	107	88	83	93	90	86	97	88	115	104	134	122	138	107
<i>gryfiński</i>	73	118	133	153	127	152	150	119	116	118	118	131	145	177	160	159	195	144	156
<i>kamiński</i>	86	67	70	82	97	95	61	59	58	68	67	73	75	110	90	108	111	93	84
<i>kołobrzeski</i>	81	30	79	68	76	137	129	98	112	98	119	135	111	172	147	142	138	182	174
<i>koszaliński</i>	122	65	82	92	93	102	67	54	80	60	85	81	77	82	67	82	91	89	93
<i>myśliborski</i>	83	98	127	137	107	106	73	71	94	86	73	104	100	135	110	125	129	120	127
<i>policki</i>	63	64	76	66	92	64	47	76	78	74	71	68	66	109	103	144	141	134	118
<i>pyrzycki</i>	44	40	64	61	73	78	69	48	54	44	41	45	61	69	72	85	92	91	83
<i>ślawieński</i>	23	15	92	93	92	78	78	72	80	57	91	71	67	86	71	101	99	102	91
<i>stargardzki</i>	118	155	174	207	213	164	150	151	182	206	156	185	177	222	202	232	237	250	192
<i>szczecinecki</i>	296	139	106	107	108	107	83	75	96	104	99	109	111	99	118	122	151	189	175
<i>świdwiński</i>	24	23	62	72	65	90	73	63	51	59	73	63	64	97	83	84	63	70	77
<i>walecki</i>	46	74	89	72	90	90	70	76	77	65	52	69	54	75	117	109	125	102	114
<i>łobeski</i>	0	0	0	0	0	77	62	55	49	66	51	45	57	99	69	60	71	70	56
<i>m.Koszalin</i>	16	44	144	181	185	169	155	129	153	146	174	172	154	164	199	209	178	195	173
<i>m.Szczecin</i>	731	763	826	880	881	837	687	724	700	629	681	753	734	929	852	918	1109	990	874
<i>m.Świnoujście</i>	75	113	109	100	68	72	75	80	82	79	62	85	82	83	90	88	100	73	102
Ogółem	2478	2284	2702	2890	2931	2969	2432	2338	2493	2345	2438	2720	2586	3276	3078	3321	3562	3419	3204

Tabela 12. Liczba zachorowań na nowotwory złośliwe u kobiet w województwie zachodniopomorskim w podziale na powiaty w latach 1999-2017

	1999	2000	2001	2002	2003	2004	2005	2006	2007	2008	2009	2010	2011	2012	2013	2014	2015	2016	2017
<i>białogardzki</i>	131	91	83	77	73	80	63	65	62	80	71	80	88	95	98	97	109	64	68
<i>choszczeński</i>	50	67	84	102	87	75	70	79	67	57	81	96	83	111	93	82	85	87	88
<i>drawski</i>	111	64	83	83	94	89	62	49	56	85	78	83	77	112	97	122	111	111	112
<i>goleniowski</i>	171	159	125	145	163	124	103	111	137	123	145	133	142	151	123	123	177	145	170
<i>gryficki</i>	53	78	90	97	132	79	101	107	103	117	104	107	106	118	108	140	124	136	124
<i>gryfiński</i>	89	98	134	133	142	112	86	123	112	134	104	110	131	138	182	190	169	165	158
<i>kamiński</i>	55	48	51	78	82	85	64	58	62	74	75	92	83	106	88	105	109	106	99
<i>kołobrzeski</i>	90	56	86	108	85	110	104	112	134	141	123	127	136	148	143	176	148	182	159
<i>koszaliński</i>	83	69	79	68	75	86	73	56	60	64	99	80	88	73	100	110	90	102	89
<i>myśliborski</i>	73	103	104	112	105	103	88	65	88	92	84	95	107	147	104	107	139	116	120
<i>policki</i>	67	88	61	77	79	59	71	69	60	66	82	92	92	137	129	139	148	167	169
<i>pyrzycki</i>	32	48	62	52	51	52	55	49	57	40	51	51	46	76	85	75	82	88	81
<i>ślawieński</i>	23	22	67	87	72	89	69	73	69	70	76	91	60	108	83	134	93	101	79
<i>stargardzki</i>	125	161	176	215	237	161	156	183	175	225	194	192	156	205	226	254	247	221	221
<i>szczecinecki</i>	297	158	107	97	102	109	86	81	96	97	110	142	137	117	107	118	135	141	135
<i>świdwiński</i>	13	19	69	61	44	82	66	50	63	81	52	91	79	88	84	84	88	94	68
<i>walecki</i>	20	68	90	93	92	90	87	80	79	70	73	79	62	86	81	97	116	124	100
<i>łobeski</i>	0	0	0	0	0	63	52	54	43	54	61	56	78	66	71	73	79	60	69
<i>m.Koszalin</i>	40	67	215	197	209	201	182	145	195	171	169	193	218	246	237	245	229	228	174
<i>m.Szczecin</i>	855	924	894	966	879	847	804	822	828	725	757	831	862	981	1038	1108	1252	1142	1092
<i>m.Świnoujście</i>	80	90	99	97	84	78	76	76	68	80	71	96	66	92	90	111	111	89	114
Ogółem	2458	2478	2759	2945	2887	2774	2518	2507	2614	2646	2660	2917	2897	3401	3367	3690	3841	3669	3489

Tabela 13.
Analiza zachorowań z powodu nowotworu złośliwego w województwie zachodniopomorskim u mężczyzn w latach 1999-2017

<i>lata</i>		1999	2000	2001	2002	2003	2004	2005	2006	2007	2008	2009	2010	2011	2012	2013	2014	2015	2016	2017
ogółem zachorowania		2478	2284	2702	2890	2931	2969	2432	2338	2493	2345	2438	2720	2586	3276	3078	3321	3562	3419	3204
C33-C34 Nowotwory złośliwe: tchawicy, oskrzela i płuca	<i>liczba</i>	807	787	977	906	914	906	723	705	679	623	660	700	601	750	647	703	743	772	651
	% udział	32,6%	34,5%	36,2%	31,3%	31,2%	30,5%	29,7%	30,2%	27,2%	26,6%	27,1%	25,7%	23,2%	22,9%	21,0%	21,2%	20,9%	22,6%	20,3%
C61 Nowotwór złośliwy gruczołu krokowego	<i>liczba</i>	144	181	221	207	223	252	195	204	269	267	291	336	347	412	409	444	496	624	507
	% udział	5,8%	7,9%	8,2%	7,2%	7,6%	8,5%	8,0%	8,7%	10,8%	11,4%	11,9%	12,4%	13,4%	12,6%	13,3%	13,4%	13,9%	18,3%	15,8%
C18-C21 Nowotwory złośliwe: okrężnicy, zgięcia esiczo- odbytniczego, odbytnicy, odbytu i kanału odbytu	<i>liczba</i>	252	251	271	346	353	341	307	297	322	308	308	344	359	436	428	428	462	419	376
	% udział	10,2%	11,0%	10,0%	12,0%	12,0%	11,5%	12,6%	12,7%	12,9%	13,1%	12,6%	12,6%	13,9%	13,3%	13,9%	12,9%	13,0%	12,3%	11,7%
C44 Inne nowotwory złośliwe skóry	<i>liczba</i>	112	71	73	90	64	79	113	115	112	67	72	113	112	322	344	351	391	229	398
	% udział	4,5%	3,1%	2,7%	3,1%	2,2%	2,7%	4,6%	4,9%	4,5%	2,9%	3,0%	4,2%	4,3%	9,8%	11,2%	10,6%	11,0%	6,7%	12,4%
C67 Nowotwór złośliwy pęcherza moczowego	<i>liczba</i>	118	106	113	155	154	147	122	114	135	114	126	175	141	184	167	185	205	231	260
	% udział	4,8%	4,6%	4,2%	5,4%	5,3%	5,0%	5,0%	4,9%	5,4%	4,9%	5,2%	6,4%	5,5%	5,6%	5,4%	5,6%	5,8%	6,8%	8,1%
C16 Nowotwór złośliwy żołądka	<i>liczba</i>	126	92	117	179	163	171	150	129	123	103	132	103	106	140	142	134	147	116	123
	% udział	5,1%	4,0%	4,3%	6,2%	5,6%	5,8%	6,2%	5,5%	4,9%	4,4%	5,4%	3,8%	4,1%	4,3%	4,6%	4,0%	4,1%	3,4%	3,8%
C25 Nowotwór złośliwy trzustki	<i>liczba</i>	56	41	60	90	104	84	41	59	66	66	48	71	64	56	78	89	53	75	47
	% udział	2,3%	1,8%	2,2%	3,1%	3,5%	2,8%	1,7%	2,5%	2,6%	2,8%	2,0%	2,6%	2,5%	1,7%	2,5%	2,7%	1,5%	2,2%	1,5%
C32 Krtka	<i>liczba</i>	60	64	66	81	66	72	86	50	62	61	59	62	62	82	84	66	98	61	73
	% udział	2,4%	2,8%	2,4%	2,8%	2,3%	2,4%	3,5%	2,1%	2,5%	2,6%	2,4%	2,3%	2,4%	2,5%	2,7%	2,0%	2,8%	1,8%	2,3%

Tabela 14.
Analiza zachorowań z powodu nowotworu złośliwego w województwie zachodniopomorskim u kobiet w latach 1999-2017

<i>lata</i>		1999	2000	2001	2002	2003	2004	2005	2006	2007	2008	2009	2010	2011	2012	2013	2014	2015	2016	2017
ogółem zachorowania		2458	2478	2759	2945	2887	2774	2518	2507	2614	2646	2660	2917	2897	3401	3367	3690	3841	3669	3489
C50 Nowotwór złośliwy sutka	<i>liczba</i>	509	691	677	684	587	505	605	597	639	672	695	790	808	814	839	848	846	864	826
	% udział	20,7%	27,9%	24,5%	23,2%	20,3%	18,2%	24,0%	23,8%	24,4%	25,4%	26,1%	27,1%	27,9%	23,9%	24,9%	23,0%	22,0%	23,5%	23,7%
C33-C34 Nowotwory złośliwe: tchawicy, oskrzela i płuca	<i>liczba</i>	258	278	332	345	352	291	272	283	296	298	301	358	327	371	397	426	406	451	373
	% udział	10,5%	11,2%	12,0%	11,7%	12,2%	10,5%	10,8%	11,3%	11,3%	11,3%	11,3%	12,3%	11,3%	10,9%	11,8%	11,5%	10,6%	12,3%	10,7%
C44 Inne nowotwory złośliwe skóry	<i>liczba</i>	108	63	102	78	64	84	118	147	147	89	98	157	137	375	360	408	442	250	484
	% udział	4,4%	2,5%	3,7%	2,6%	2,2%	3,0%	4,7%	5,9%	5,6%	3,4%	3,7%	5,4%	4,7%	11,0%	10,7%	11,1%	11,5%	6,8%	13,9%
C18-C21 Nowotwory złośliwe: okrężnicy, zgięcia esiczo- odbytniczego, odbytnicy, odbytu i kanału odbytu	<i>liczba</i>	222	188	228	278	287	280	267	250	276	271	299	271	310	303	341	371	339	330	320
	% udział	9,0%	7,6%	8,3%	9,4%	9,9%	10,1%	10,6%	10,0%	10,6%	10,2%	11,2%	9,3%	10,7%	8,9%	10,1%	10,1%	8,8%	9,0%	9,2%
C54 Nowotwór złośliwy trzonu macicy	<i>liczba</i>	123	146	161	159	147	161	192	169	149	177	182	187	213	220	235	227	226	230	209
	% udział	5,0%	5,9%	5,8%	5,4%	5,1%	5,8%	7,6%	6,7%	5,7%	6,7%	6,8%	6,4%	7,4%	6,5%	7,0%	6,2%	5,9%	6,3%	6,0%
C73 Nowotwór złośliwy tarczycy	<i>liczba</i>	54	51	47	56	53	49	49	56	55	68	53	69	57	76	75	134	144	171	165
	% udział	2,2%	2,1%	1,7%	1,9%	1,8%	1,8%	1,9%	2,2%	2,1%	2,6%	2,0%	2,4%	2,0%	2,2%	2,2%	3,6%	3,7%	4,7%	4,7%
C56 Nowotwór złośliwy jajnika	<i>liczba</i>	152	145	173	177	168	124	97	125	89	113	114	134	107	157	123	112	181	156	150
	% udział	6,2%	5,9%	6,3%	6,0%	5,8%	4,5%	3,9%	5,0%	3,4%	4,3%	4,3%	4,6%	3,7%	4,6%	3,7%	3,0%	4,7%	4,3%	4,3%
C53 Nowotwór złośliwy szyjki macicy	<i>liczba</i>	220	235	241	246	205	207	157	139	157	176	117	141	133	131	126	111	115	130	114
	% udział	9,0%	9,5%	8,7%	8,4%	7,1%	7,5%	6,2%	5,5%	6,0%	6,7%	4,4%	4,8%	4,6%	3,9%	3,7%	3,0%	3,0%	3,5%	3,3%

Rysunek 10. Surowe współczynniki umieralności na nowotwory złośliwe województwie zachodniopomorskim w 2017 roku

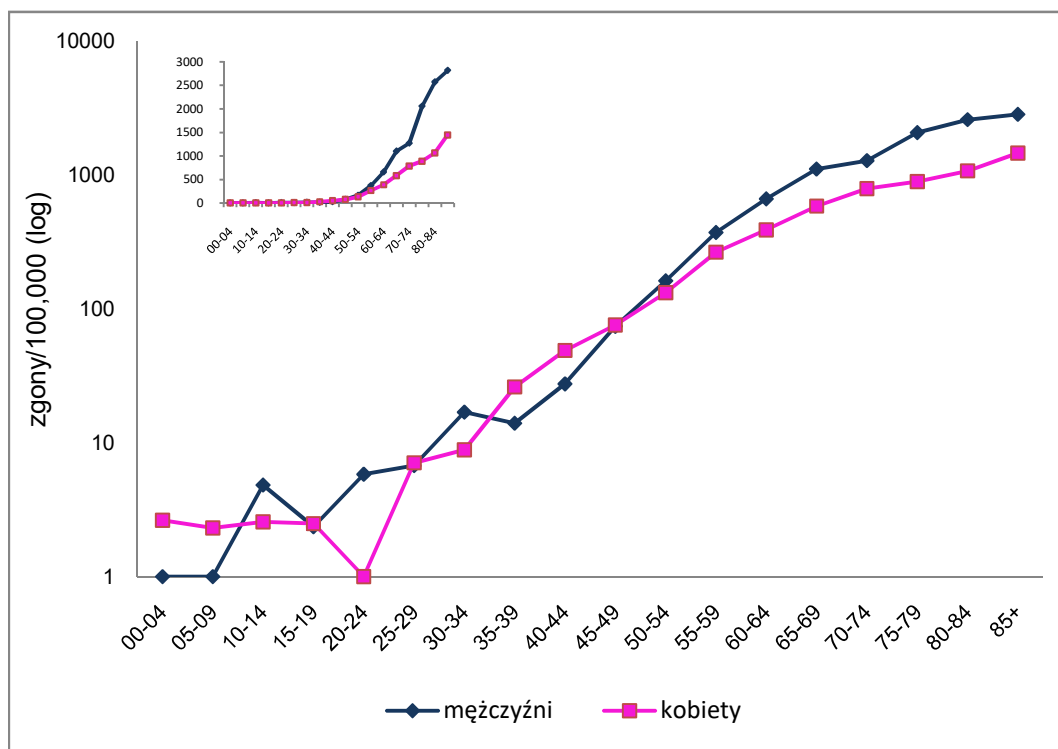
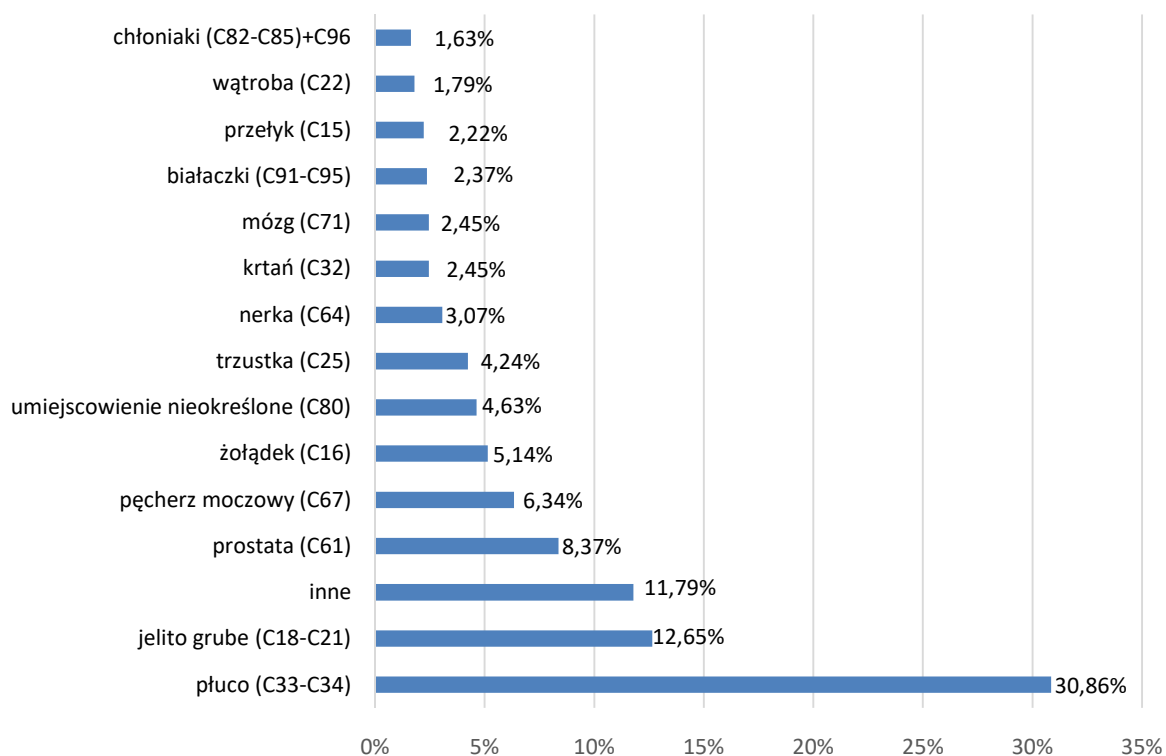


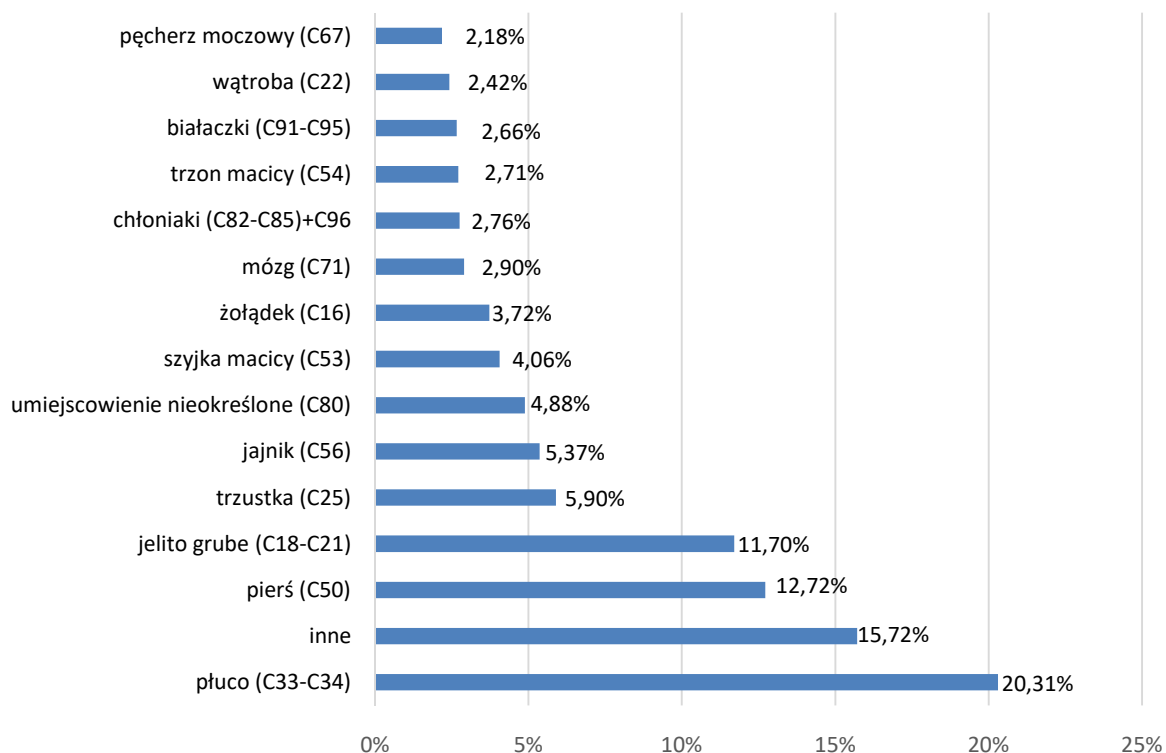
Tabela 15. Zgony na nowotwory złośliwe w województwie zachodniopomorskim w latach 1999 - 2017

ROK	MĘŻCZYŹNI			KOBIECY			obie płcie WSKAŹNIK ZGONY/ ZACHOROWANI A
	LICZBY BEZWZGLĘDNE	WSPÓŁCZYNNI K SUROWY	WSPÓŁCZYNNIK STANDARYZOWANY	LICZBY BEZWZGLĘDNE	WSPÓŁCZYNNI K SUROWY	WSPÓŁCZYNNIK STANDARYZOWANY	
1999	2083	246,1	219,6	1488	168,7	110,4	0,72
2000	2140	252,9	220,9	1551	175,5	115,5	0,78
2001	2134	252,1	213,2	1584	179,1	111,4	0,68
2002	2302	278,7	227,0	1670	192,1	116,3	0,68
2003	2176	263,8	209,4	1719	197,7	115,8	0,67
2004	2364	286,9	226,0	1829	210,4	118,9	0,73
2005	2178	264,6	200,9	1784	205,2	115,0	0,80
2006	2317	281,8	207,5	1759	202,4	110,5	0,84
2007	2318	282,2	202,7	1880	216,2	114,6	0,82
2008	2338	284,9	197,8	1852	212,8	109,6	0,84
2009	2301	280,4	191,6	1839	211,2	107,0	0,81
2010	2419	287,8	191,8	1886	213,4	107,2	0,76
2011	2343	279,0	180,0	1926	218,0	105,8	0,78
2012	2404	286,6	179,1	2025	229,2	109,9	0,66
2013	2478	295,9	177,9	1979	224,4	103,9	0,69
2014	2495	298,3	176,1	1992	225,9	104,8	0,64
2015	2600	312,1	178,5	2095	238,2	103,8	0,63
2016	2526	303,9	167,9	2058	234,5	101,3	0,65
2017	2570	309,6	164,8	2068	235,9	98,2	0,69

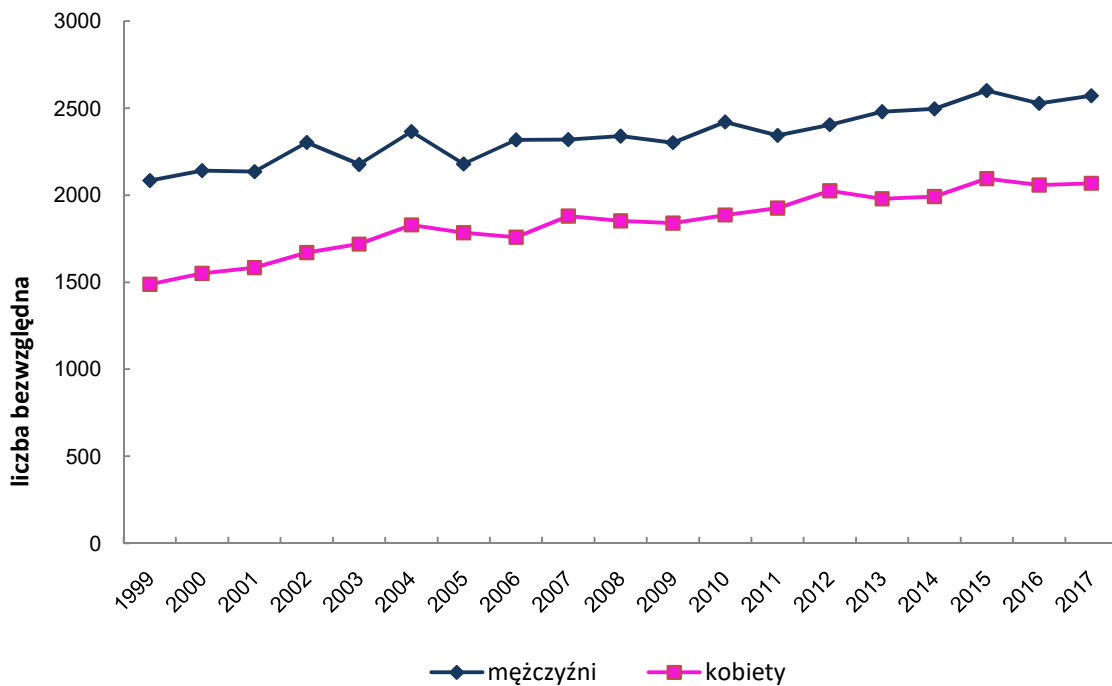
Rysunek 11. Struktura zgonów na nowotwory złośliwe u mężczyzn w województwie zachodniopomorskim w 2017 roku



Rysunek 12. Struktura zgonów na nowotwory złośliwe u kobiet w województwie zachodniopomorskim w 2017 roku



Rysunek 13. Liczba zgonów na nowotwory złośliwe ogółem w województwie zachodniopomorskim w latach od 1999 roku do 2017 roku



Rysunek 14. Współczynniki standaryzowane umieralności na nowotwory złośliwe ogółem w województwie zachodniopomorski w latach od 1999 do 2017 roku

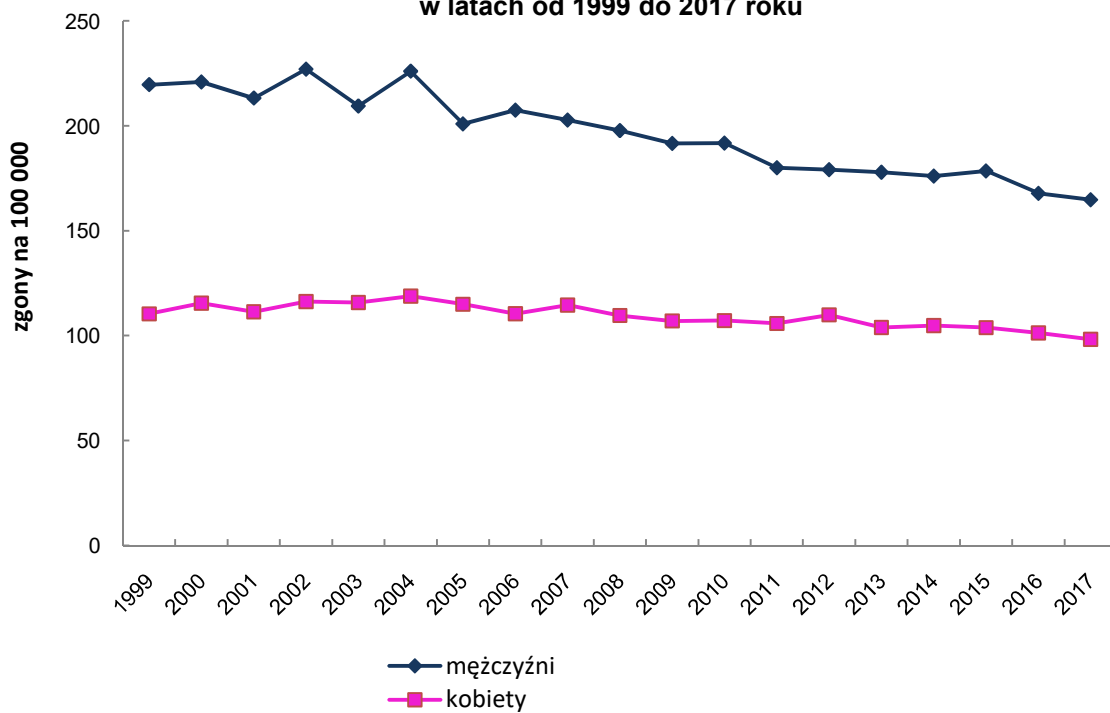


Tabela 16.

Zgony na nowotwory złośliwe w województwie zachodniopomorskim w 2017 roku wg umiejscowień u mężczyzn

Nazwa rozpoznania	Liczba Wsp sur Wsp std %				
	Ogółem	2570	309,6	164,8	
C00 Nowotwory złośliwe wargi	4	0,5	0,2	0,2	
C01 Nowotwór złośliwy nasady języka	13	1,6	0,9	0,5	
C02 Nowotwór złośliwy innych i nieokreślonych części języka	8	1,0	0,6	0,3	
C03 Nowotwór złośliwy dziąsła	1	0,1	0,1	0,0	
C04 Nowotwór złośliwy dna jamy ustnej	22	2,7	1,5	0,9	
C05 Nowotwór złośliwy podniebienia	1	0,1	0,1	0,0	
C06 Nowotwór złośliwy innych i nieokreślonych części jamy ustnej	10	1,2	0,7	0,4	
C07 Nowotwór złośliwy ślinianki przyusznej	0	0,0	0,0	0,0	
C08 Nowotwór złośliwy innych i nieokreślonych dużych gruczołów ślinowych	1	0,1	0,0	0,0	
C09 Nowotwory złośliwe migdałka	15	1,8	0,9	0,6	
C10 Nowotwór złośliwy części ustnej gardła (oropharynx)	4	0,5	0,2	0,2	
C11 Nowotwór złośliwy części nosowej gardła (nasopharynx)	2	0,2	0,1	0,1	
C12 Nowotwór złośliwy zachyłka gruszkowatego	5	0,6	0,3	0,2	
C13 Nowotwór złośliwy części krtańowej gardła (hypopharynx)	10	1,2	0,7	0,4	
C14 Nowotwór złośliwy o innym i bliżej nieokreślonym umiejscowieniu w obrębie wargi, jamy ustnej i gardła	17	2,0	1,1	0,7	
C15 Nowotwór złośliwy przełyku	57	6,9	3,7	2,2	
C16 Nowotwór złośliwy żołądka	132	15,9	8,6	5,1	
C17 Nowotwór złośliwy jelita cienkiego	4	0,5	0,2	0,2	
C18 Nowotwór złośliwy okrężnicy	190	22,9	11,7	7,4	
C19 Nowotwór złośliwy zgięcia esiczo-odbytniczego	18	2,2	1,1	0,7	
C20 Nowotwór złośliwy odbytnicy	113	13,6	7,0	4,4	
C21 Nowotwór złośliwy odbytu i kanału odbytu	4	0,5	0,3	0,2	
C22 Nowotwór złośliwy wątroby i przewodów żółciowych wewnątrzwartrobowych	46	5,5	3,1	1,8	
C23 Nowotwór złośliwy pęcherzyka żółciowego	13	1,6	0,8	0,5	
C24 Nowotwór złośliwy innych i nie określonych części dróg żółciowych	19	2,3	1,3	0,7	
C25 Nowotwór złośliwy trzustki	109	13,1	7,2	4,2	
C26 Nowotwór złośliwy innych i niedokładnie określonych narządów trawiennych	7	0,8	0,4	0,3	
C30 Nowotwór złośliwy jamy nosowej i ucha środkowego	0	0,0	0,0	0,0	
C31 Nowotwór złośliwy zatok przynosowych	1	0,1	0,0	0,0	
C32 Nowotwór złośliwy krtań	63	7,6	4,0	2,5	
C33 Nowotwór złośliwy tchawicy	0	0,0	0,0	0,0	
C34 Nowotwór złośliwy oskrzela i płuca	793	95,5	50,4	30,9	
C37 Nowotwór złośliwy grasicy	1	0,1	0,1	0,0	
C38 Nowotwór złośliwy serca, śródpiersia i opłucnej	7	0,8	0,4	0,3	
C39 Nowotwór złośliwy innych i niedokładnie określonych części układu oddechowego i narządów klatki piersiowej	3	0,4	0,2	0,1	
C40 Nowotwór złośliwy kości i chrząstki stawowej kończyn	1	0,1	0,1	0,0	
C41 Nowotwór złośliwy kości i chrząstki stawowej o innym i nieokreślonym umiejscowieniu	5	0,6	0,3	0,2	
C43 Czerniak złośliwy skóry	20	2,4	1,3	0,8	
C44 Inne nowotwory złośliwe skóry	4	0,5	0,2	0,2	
C45 Międzybłonniak	8	1,0	0,5	0,3	
C46 Mięsak Kaposi'ego	1	0,1	0,1	0,0	
C47 Nowotwory złośliwe nerwów obwodowych i autonomicznego układu nerwowego	1	0,1	0,1	0,0	
C48 Nowotwór złośliwy przestrzeni zaotrzewnowej i otrzewnej	4	0,5	0,2	0,2	
C49 Nowotwory złośliwe tkanki łącznej i innych tkanek miękkich	12	1,4	0,8	0,5	
C50 Nowotwór złośliwy sutka	4	0,5	0,3	0,2	

Tabela 16. cont.

Zgony na nowotwory złośliwe w województwie zachodniopomorskim w 2017 roku wg umiejscowień u mężczyzn

Nazwa rozpoznania	Liczba	Wsp sur	Wsp std	%
C60 Nowotwór złośliwy prącia	3	0,4	0,2	0,1
C61 Nowotwór złośliwy gruczołu krokowego	215	25,9	13,1	8,4
C62 Nowotwór złośliwy jądra	5	0,6	0,5	0,2
C63 Nowotwór złośliwy innych i nieokreślonych męskich narządów płciowych	0	0,0	0,0	0,0
C64 Nowotwór złośliwy nerki za wyjątkiem miedniczki nerkowej	79	9,5	5,1	3,1
C65 Nowotwór złośliwy miedniczki nerkowej	8	1,0	0,5	0,3
C66 Nowotwór złośliwy moczowodu	1	0,1	0,1	0,0
C67 Nowotwór złośliwy pęcherza moczowego	163	19,6	10,0	6,3
C68 Nowotwór złośliwy innych i nieokreślonych narządów moczowych	1	0,1	0,0	0,0
C69 Nowotwór złośliwy oka	2	0,2	0,1	0,1
C70 Nowotwór złośliwy opon	2	0,2	0,2	0,1
C71 Nowotwór złośliwy mózgu	63	7,6	4,5	2,5
C72 Nowotwór złośliwy rdzenia kręgowego, nerwów czaszkowych i innych części centralnego systemu nerwowego	4	0,5	0,3	0,2
C73 Nowotwór złośliwy tarczycy	4	0,5	0,3	0,2
C74 Nowotwór złośliwy nadnerczy	1	0,1	0,1	0,0
C75 Nowotwór złośliwy innych gruczołów wydzielania wewnętrznego i struktur pokrewnych	1	0,1	0,1	0,0
C76 Nowotwór złośliwy umiejscowień innych i niedokładnie określonych	2	0,2	0,1	0,1
C77 Wtórne i nieokreślone nowotwory węzłów chłonnych	0	0,0	0,0	0,0
C78 Wtórne nowotwory złośliwe układu oddechowego i trawiennego	0	0,0	0,0	0,0
C79 Wtórny nowotwór złośliwy innych umiejscowień	0	0,0	0,0	0,0
C80 Nowotwór złośliwy bez określenia jego umiejscowienia	119	14,3	7,3	4,6
C81 Choroba Hodgkina	4	0,5	0,3	0,2
C82 Chłoniak nieziarniczny guzkowy (grudkowy)	3	0,4	0,2	0,1
C83 Chłoniaki nieziarnicze rozlane	18	2,2	1,4	0,7
C84 Obwodowy i skórny chłoniak z komórek T	1	0,1	0,1	0,0
C85 Inne i nieokreślone postacie chłoniaków nieziarnicznych	18	2,2	1,3	0,7
C88 Złośliwe choroby immunoproliferacyjne	2	0,2	0,1	0,1
C90 Szpiczak mnogi i nowotwory z komórek plazmatycznych	35	4,2	2,3	1,4
C91 Białaczka limfatyczna	25	3,0	1,9	1,0
C92 Białaczka szpikowa	34	4,1	2,4	1,3
C93 Białaczka monocytowa	1	0,1	0,0	0,0
C94 Inne białaczki określonego rodzaju	0	0,0	0,0	0,0
C95 Białaczka z komórek nieokreślonego rodzaju	1	0,1	0,1	0,0
C96 Inny i nieokreślony nowotwór złośliwy tkanki limfatycznej, krwiotwórczej i tkanek pokrewnych	2	0,2	0,1	0,1
C97 Nowotwory złośliwe niezależnych (pierwotnych) mnogich umiejscowień	0	0	0	0
D00 Rak in situ jamy ustnej, przełyku i żołądka	0	0	0	0
D01 Raki in situ innych i nieokreślonych części narządów trawiennych	0	0	0	0
D02 Rak in situ ucha środkowego i układu oddechowego	0	0	0	0
D03 Czerniak in situ	0	0	0	0
D04 Rak in situ skóry	0	0	0	0
D05 Rak in situ sutka	0	0	0	0
D06 Rak in situ szyjki macicy	0	0	0	0
D07 Rak in situ innych i nieokreślonych narządów płciowych	0	0	0	0
D09 Rak in situ innych i nieokreślonych umiejscowień	0	0	0	0

Tabela 17.

**Zgony na nowotwory złośliwe w województwie zachodniopomorskim w 2017 roku
wg umiejscowień u kobiet**

Nazwa rozpoznania	Liczba Wsp sur Wsp std %				
	Ogółem	2068	235,91	98,2	%
C00 Nowotwory złośliwe wargi	1	0,1	0,0	0,0	0,0
C01 Nowotwór złośliwy nasady języka	3	0,3	0,1	0,1	0,1
C02 Nowotwór złośliwy innych i nieokreślonych części języka	4	0,5	0,2	0,2	0,2
C03 Nowotwór złośliwy dziąsła	1	0,1	0,0	0,0	0,0
C04 Nowotwór złośliwy dna jamy ustnej	4	0,5	0,2	0,2	0,2
C05 Nowotwór złośliwy podniebienia	1	0,1	0,0	0,0	0,0
C06 Nowotwór złośliwy innych i nieokreślonych części jamy ustnej	1	0,1	0,1	0,1	0,1
C07 Nowotwór złośliwy ślinianki przyusznej	0	0,0	0,0	0,0	0,0
C08 Nowotwór złośliwy innych i nieokreślonych dużych gruczołów ślinowych	2	0,2	0,1	0,1	0,1
C09 Nowotwory złośliwe migdałka	5	0,6	0,3	0,2	0,2
C10 Nowotwór złośliwy części ustnej gardła (oropharynx)	1	0,1	0,0	0,0	0,0
C11 Nowotwór złośliwy części nosowej gardła (nasopharynx)	1	0,1	0,0	0,0	0,0
C12 Nowotwór złośliwy zachyłka gruszkowatego	2	0,2	0,1	0,1	0,1
C13 Nowotwór złośliwy części krtańowej gardła (hypopharynx)	0	0,0	0,0	0,0	0,0
C14 Nowotwór złośliwy o innym i bliżej nieokreślonym umiejscowieniu w obrębie wargi, jamy ustnej i gardła	4	0,5	0,2	0,2	0,2
C15 Nowotwór złośliwy przełyku	13	1,5	0,6	0,6	0,6
C16 Nowotwór złośliwy żołądka	77	8,8	3,5	3,7	3,7
C17 Nowotwór złośliwy jelita cienkiego	9	1,0	0,5	0,4	0,4
C18 Nowotwór złośliwy okrężnicy	161	18,4	6,4	7,8	7,8
C19 Nowotwór złośliwy zgięcia esiczo-odbytniczego	12	1,4	0,7	0,6	0,6
C20 Nowotwór złośliwy odbytnicy	63	7,2	2,7	3,0	3,0
C21 Nowotwór złośliwy odbytu i kanału odbytu	6	0,7	0,3	0,3	0,3
C22 Nowotwór złośliwy wątroby i przewodów żółciowych wewnątrzwątrobowych	50	5,7	2,3	2,4	2,4
C23 Nowotwór złośliwy pęcherzyka żółciowego	38	4,3	1,7	1,8	1,8
C24 Nowotwór złośliwy innych i nie określonych części dróg żółciowych	27	3,1	1,1	1,3	1,3
C25 Nowotwór złośliwy trzustki	122	13,9	5,1	5,9	5,9
C26 Nowotwór złośliwy innych i niedokładnie określonych narządów trawiennych	9	1,0	0,3	0,4	0,4
C30 Nowotwór złośliwy jamy nosowej i ucha środkowego	0	0,0	0,0	0,0	0,0
C31 Nowotwór złośliwy zatok przynosowych	1	0,1	0,0	0,0	0,0
C32 Nowotwór złośliwy krtani	12	1,4	0,7	0,6	0,6
C33 Nowotwór złośliwy tchawicy	2	0,2	0,2	0,1	0,1
C34 Nowotwór złośliwy oskrzela i płuca	418	47,7	20,8	20,2	20,2
C37 Nowotwór złośliwy grasicy	0	0,0	0,0	0,0	0,0
C38 Nowotwór złośliwy serca, śródpiersia i opłucnej	7	0,8	0,4	0,3	0,3
C39 Nowotwór złośliwy innych i niedokładnie określonych części układu oddechowego i narządów klatki piersiowej	1	0,1	0,0	0,0	0,0
C40 Nowotwór złośliwy kości i chrząstki stawowej kończyn	2	0,2	0,1	0,1	0,1
C41 Nowotwór złośliwy kości i chrząstki stawowej o innym i nieokreślonym umiejscowieniu	3	0,3	0,2	0,1	0,1
C43 Czerniak złośliwy skóry	23	2,6	1,0	1,1	1,1
C44 Inne nowotwory złośliwe skóry	3	0,3	0,1	0,1	0,1
C45 Międzybłonniak	1	0,1	0,1	0,0	0,0
C46 Mięsak Kaposi'ego	1	0,1	0,0	0,0	0,0
C47 Nowotwory złośliwe nerwów obwodowych i autonomicznego układu nerwowego	1	0,1	0,1	0,0	0,0
C48 Nowotwór złośliwy przestrzeni zaotrzewnowej i otrzewnej	4	0,5	0,3	0,2	0,2
C49 Nowotwory złośliwe tkanki łącznej i innych tkanek miękkich	13	1,5	0,8	0,6	0,6
C50 Nowotwór złośliwy sutka	263	30,0	13,1	12,7	12,7

Tabela 17. cont.

Zgony na nowotwory złośliwe w województwie zachodniopomorskim w 2017 roku wg umiejscowień u kobiet

Nazwa rozpoznania	Liczba	Wsp sur	Wsp std	%
C51 Nowotwór złośliwy sromu	8	0,9	0,3	0,4
C52 Nowotwór złośliwy pochwy	2	0,2	0,1	0,1
C53 Nowotwór złośliwy szyjki macicy	84	9,6	5,2	4,1
C54 Nowotwór złośliwy trzonu macicy	56	6,4	2,7	2,7
C55 Nowotwór złośliwy nieokreślonej części macicy	6	0,7	0,2	0,3
C56 Nowotwór złośliwy jajnika	111	12,7	5,8	5,4
C57 Nowotwór złośliwy innych i nieokreślonych żeńskich narządów płciowych	3	0,3	0,1	0,1
C58 Nowotwór złośliwy łżyska	0	0,0	0,0	0,0
C60 Nowotwór złośliwy prącia	0	0,0	0,0	0,0
C61 Nowotwór złośliwy gruczołu krokowego	0	0,0	0,0	0,0
C62 Nowotwór złośliwy jądra	0	0,0	0,0	0,0
C63 Nowotwór złośliwy innych i nieokreślonych męskich narządów płciowych	0	0,0	0,0	0,0
C64 Nowotwór złośliwy nerki za wyjątkiem miedniczki nerkowej	46	5,2	2,0	2,2
C65 Nowotwór złośliwy miedniczki nerkowej	3	0,3	0,1	0,1
C66 Nowotwór złośliwy moczowodu	2	0,2	0,1	0,1
C67 Nowotwór złośliwy pęcherza moczowego	45	5,1	1,6	2,2
C68 Nowotwór złośliwy innych i nieokreślonych narządów moczowych	3	0,3	0,4	0,1
C69 Nowotwór złośliwy oka	1	0,1	0,0	0,0
C70 Nowotwór złośliwy opon	1	0,1	0,0	0,0
C71 Nowotwór złośliwy mózgu	60	6,8	3,8	2,9
C72 Nowotwór złośliwy rdzenia kręgowego, nerwów czaszkowych i innych części centralnego systemu nerwowego	0	0,0	0,0	0,0
C73 Nowotwór złośliwy tarczycy	7	0,8	0,4	0,3
C74 Nowotwór złośliwy nadnerczy	1	0,1	0,0	0,0
C75 Nowotwór złośliwy innych gruczołów wydzielania wewnętrznego i struktur pokrewnych	0	0,0	0,0	0,0
C76 Nowotwór złośliwy umiejscowień innych i niedokładnie określonych	1	0,1	0,0	0,0
C77 Wtórne i nieokreślone nowotwory węzłów chłonnych	0	0,0	0,0	0,0
C78 Wtórne nowotwory złośliwe układu oddechowego i trawiennego	0	0,0	0,0	0,0
C79 Wtórny nowotwór złośliwy innych umiejscowień	0	0,0	0,0	0,0
C80 Nowotwór złośliwy bez określenia jego umiejscowienia	101	11,5	3,9	4,9
C81 Choroba Hodgkina	2	0,2	0,2	0,1
C82 Chłoniak niezziarniczny guzkowy (grudkowy)	3	0,3	0,1	0,1
C83 Chłoniaki niezziarnicze rozlane	21	2,4	0,8	1,0
C84 Obwodowy i skórny chłoniak z komórek T	1	0,1	0,0	0,0
C85 Inne i nieokreślone postacie chłoniaków niezziarnicznych	29	3,3	1,3	1,4
C88 Złośliwe choroby immunoproliferacyjne	0	0,0	0,0	0,0
C90 Szpiczak mnogi i nowotwory z komórek plazmatycznych	41	4,7	2,0	2,0
C91 Białaczka limfatyczna	22	2,5	0,8	1,1
C92 Białaczka szpikowa	30	3,4	1,3	1,5
C93 Białaczka monocytowa	1	0,1	0,0	0,0
C94 Inne białaczki określonego rodzaju	1	0,1	0,0	0,0
C95 Białaczka z komórek nieokreślonego rodzaju	1	0,1	0,0	0,0
C96 Inny i nieokreślony nowotwór złośliwy tkanki limfatycznej, krwiotwórczej i tkanek pokrewnych	3	0,3	0,1	0,1
C97 Nowotwory złośliwe niezależnych (pierwotnych) mnogich umiejscowień	0	0,0	0,0	0,0
D00 Rak in situ jamy ustnej, przełyku i żołądka	0	0,0	0,0	0,0
D01 Raki in situ innych i nieokreślonych części narządów trawiennych	0	0,0	0,0	0,0
D02 Rak in situ ucha środkowego i układu oddechowego	0	0,0	0,0	0,0
D03 Czerniak in situ	0	0,0	0,0	0,0
D04 Rak in situ skóry	0	0,0	0,0	0,0
D05 Rak in situ sutka	0	0,0	0,0	0,0
D06 Rak in situ szyjki macicy	0	0,0	0,0	0,0
D07 Rak in situ innych i nieokreślonych narządów płciowych	0	0,0	0,0	0,0
D09 Rak in situ innych i nieokreślonych umiejscowień	0	0,0	0,0	0,0

Tabela 18.

Liczba zgonów na nowotwory złośliwe w województwie zachodniopomorskim w 2017 roku wg umiejscowienia i grupy wieku - mężczyźni

ICD 10	Razem	00-04	05-09	10-14	15-19	20-24	25-29	30-34	35-39	40-44	45-49	50-54	55-59	60-64	65-69	70-74	75-79	80-84	85+
Ogółem	2570	0	0	2	1	3	4	12	10	18	39	82	226	420	572	322	338	299	222
C00	4	0	0	0	0	0	0	0	0	0	0	0	0	1	0	1	1	1	1
C01	13	0	0	0	0	0	0	0	0	1	0	1	1	1	3	4	1	1	0
C02	8	0	0	0	0	0	0	0	0	0	1	1	0	2	1	1	1	0	1
C03	1	0	0	0	0	0	0	0	0	0	0	0	1	0	0	0	0	0	0
C04	22	0	0	0	0	0	0	0	0	0	1	2	3	2	9	4	0	1	0
C05	1	0	0	0	0	0	0	0	0	0	0	0	0	1	0	0	0	0	0
C06	10	0	0	0	0	0	0	0	0	1	0	0	2	3	2	1	1	0	0
C07	0	0	0	0	0	0	0	0	0	0	0	0	0	0	0	0	0	0	0
C08	1	0	0	0	0	0	0	0	0	0	0	0	0	0	0	0	0	1	0
C09	15	0	0	0	0	0	0	0	0	1	0	0	3	3	1	1	2	1	1
C10	4	0	0	0	0	0	0	0	0	0	0	0	1	1	1	0	1	0	0
C11	2	0	0	0	0	0	0	0	0	0	0	0	0	1	1	0	0	0	0
C12	5	0	0	0	0	0	0	0	1	0	0	0	1	0	2	1	0	0	0
C13	10	0	0	0	0	0	0	0	0	1	0	1	2	3	2	0	1	0	0
C14	17	0	0	0	0	0	0	0	0	0	0	1	4	4	4	1	2	0	1
C15	57	0	0	0	0	0	0	1	0	0	2	2	5	18	16	5	4	2	2
C16	132	0	0	0	0	0	0	1	0	0	4	6	11	21	26	13	26	12	12
C17	4	0	0	0	0	0	0	0	0	0	0	0	0	1	1	0	1	0	1
C18	190	0	0	0	0	0	0	1	1	3	3	2	7	22	54	25	21	35	16
C19	18	0	0	0	0	0	0	0	0	0	0	0	2	2	3	3	6	2	0
C20	113	0	0	0	0	0	0	0	1	1	3	0	11	20	21	12	19	18	7
C21	4	0	0	0	0	0	0	0	0	0	0	0	1	0	0	1	1	0	1
C22	46	0	0	0	0	0	0	0	0	0	0	6	4	8	9	7	4	5	3
C23	13	0	0	0	0	0	0	0	0	1	0	0	1	2	2	4	3	0	0
C24	19	0	0	0	0	0	0	0	0	1	0	1	0	4	4	4	2	2	1
C25	109	0	0	0	0	0	0	0	0	0	3	6	12	24	29	17	5	8	5
C26	7	0	0	0	0	0	0	0	0	0	0	0	1	1	1	0	2	2	0
C30	0	0	0	0	0	0	0	0	0	0	0	0	0	0	0	0	0	0	0
C31	1	0	0	0	0	0	0	0	0	0	0	0	0	0	0	0	0	1	0
C32	63	0	0	0	0	0	0	0	0	0	0	2	10	15	17	4	9	2	4
C33	0	0	0	0	0	0	0	0	0	0	0	0	0	0	0	0	0	0	0
C34	793	0	0	0	0	1	0	0	0	1	10	23	80	143	200	102	116	74	43
C37	1	0	0	0	0	0	0	0	0	0	1	0	0	0	0	0	0	0	0
C38	7	0	0	0	0	0	0	0	0	0	0	0	0	2	3	0	0	2	0
C39	3	0	0	0	0	0	0	0	0	0	0	0	0	2	0	0	0	0	1
C40	1	0	0	0	0	0	0	0	0	0	0	0	0	1	0	0	0	0	0
C41	5	0	0	0	0	0	0	1	0	1	0	0	0	0	0	0	1	1	1
C43	20	0	0	0	0	0	0	0	0	0	0	2	2	2	5	2	3	2	2
C44	4	0	0	0	0	0	0	0	0	0	0	0	0	0	1	0	0	0	3
C45	8	0	0	0	0	0	0	0	0	0	0	0	0	1	4	1	1	0	1
C46	1	0	0	0	0	0	0	0	0	0	0	0	0	0	0	0	0	0	1
C47	1	0	0	0	0	0	0	0	0	0	0	0	0	0	1	0	0	0	0
C48	4	0	0	0	0	0	0	0	0	0	0	0	1	1	0	0	1	1	0
C49	12	0	0	0	0	0	0	0	1	0	0	1	1	0	5	1	0	1	2
C50	4	0	0	0	0	0	0	0	0	0	0	0	1	0	0	2	0	1	0
C51	0	0	0	0	0	0	0	0	0	0	0	0	0	0	0	0	0	0	0
C52	0	0	0	0	0	0	0	0	0	0	0	0	0	0	0	0	0	0	0
C53	0	0	0	0	0	0	0	0	0	0	0	0	0	0	0	0	0	0	0
C54	0	0	0	0	0	0	0	0	0	0	0	0	0	0	0	0	0	0	0
C55	0	0	0	0	0	0	0	0	0	0	0	0	0	0	0	0	0	0	0
C56	0	0	0	0	0	0	0	0	0	0	0	0	0	0	0	0	0	0	0
C57	0	0	0	0	0	0	0	0	0	0	0	0	0	0	0	0	0	0	0
C58	0	0	0	0	0	0	0	0	0	0	0	0	0	0	0	0	0	0	0

Tabela 18 cont.

Liczba zgonów na nowotwory złośliwe w województwie zachodniopomorskim w 2017 roku wg umiejscowienia i grupy wieku - mężczyźni

ICD 10	Razem	00-04	05-09	10-14	15-19	20-24	25-29	30-34	35-39	40-44	45-49	50-54	55-59	60-64	65-69	70-74	75-79	80-84	85+
C60	3	0	0	0	0	0	0	0	0	0	0	0	1	0	0	0	1	1	0
C61	215	0	0	0	0	0	0	0	0	0	0	1	8	13	36	30	37	37	53
C62	5	0	0	0	1	0	0	2	0	0	0	0	0	2	0	0	0	0	0
C63	0	0	0	0	0	0	0	0	0	0	0	0	0	0	0	0	0	0	0
C64	79	0	0	0	0	0	0	0	0	1	1	3	3	16	24	15	9	6	1
C65	8	0	0	0	0	0	0	0	0	0	0	0	0	3	2	1	0	1	1
C66	1	0	0	0	0	0	0	0	0	0	0	1	0	0	0	0	0	0	0
C67	163	0	0	0	0	0	0	0	0	1	0	3	13	23	27	18	25	26	27
C68	1	0	0	0	0	0	0	0	0	0	0	0	0	0	0	0	0	1	0
C69	2	0	0	0	0	0	0	0	0	0	0	0	1	0	0	1	0	0	0
C70	2	0	0	0	0	0	0	0	0	0	0	1	0	0	0	1	0	0	0
C71	63	0	0	0	0	0	2	2	2	5	3	2	10	14	9	6	3	5	0
C72	4	0	0	0	0	0	1	0	1	0	0	0	0	0	1	0	0	1	0
C73	4	0	0	0	0	0	0	0	0	0	0	2	0	2	0	0	0	0	0
C74	1	0	0	0	0	0	0	0	0	0	0	0	0	0	1	0	0	0	0
C75	1	0	0	0	0	0	0	0	0	0	0	1	0	0	0	0	0	0	0
C76	2	0	0	0	0	0	0	0	0	0	0	0	0	0	1	0	0	1	0
C77	0	0	0	0	0	0	0	0	0	0	0	0	0	0	0	0	0	0	0
C78	0	0	0	0	0	0	0	0	0	0	0	0	0	0	0	0	0	0	0
C79	0	0	0	0	0	0	0	0	0	0	0	0	0	0	0	0	0	0	0
C80	119	0	0	0	0	0	0	0	0	0	1	3	15	15	22	14	9	22	18
C81	4	0	0	0	0	0	0	1	0	0	0	1	0	1	0	0	1	0	0
C82	3	0	0	0	0	0	0	0	0	0	0	0	0	1	1	0	0	0	1
C83	18	0	0	1	0	0	0	0	0	2	1	1	0	5	3	0	4	1	1
C84	1	0	0	0	0	0	1	0	0	0	0	0	0	0	0	0	0	0	0
C85	18	0	0	0	0	0	0	0	0	1	1	1	1	0	3	4	4	1	2
C88	2	0	0	0	0	0	0	0	0	0	0	0	0	0	0	0	2	0	0
C90	35	0	0	0	0	0	0	0	2	0	0	1	2	10	4	6	2	5	3
C91	25	0	0	0	0	2	0	1	0	0	1	3	1	3	2	1	6	2	3
C92	34	0	0	1	0	0	0	2	1	0	0	2	3	6	6	3	4	4	2
C93	1	0	0	0	0	0	0	0	0	0	0	0	0	0	0	0	0	1	0
C94	0	0	0	0	0	0	0	0	0	0	0	0	0	0	0	0	0	0	0
C95	1	0	0	0	0	0	0	0	0	0	0	0	1	0	0	0	0	0	0
C96	2	0	0	0	0	0	0	0	0	0	0	0	0	1	0	0	1	0	0
C97	0	0	0	0	0	0	0	0	0	0	0	0	0	0	0	0	0	0	0
D00	0	0	0	0	0	0	0	0	0	0	0	0	0	0	0	0	0	0	0
D01	0	0	0	0	0	0	0	0	0	0	0	0	0	0	0	0	0	0	0
D02	0	0	0	0															

Tabela 20.

ICD 10	Razem	00-04	05-09	10-14	15-19	20-24	25-29	30-34	35-39	40-44	45-49	50-54	55-59	60-64	65-69	70-74	75-79	80-84	85+
Ogółem	309,6	0,00	0,00	4,83	2,36	5,80	6,73	16,86	13,94	27,40	73,93	161,37	369,80	659,16	1101,19	1271,12	2056,34	2570,05	2816,19
C00	0,5	0	0	0	0	0	0	0	0	0	0	0	0	1,57	0	0	6,08	8,6	12,69
C01	1,6	0	0	0	0	0	0	0	0	1,52	0	1,97	1,64	1,57	5,78	15,79	6,08	8,6	0
C02	1,0	0	0	0	0	0	0	0	0	0	1,9	1,97	0	3,14	1,93	3,95	6,08	0	12,69
C03	0,1	0	0	0	0	0	0	0	0	0	0	0	1,64	0	0	0	0	0	0
C04	2,7	0	0	0	0	0	0	0	0	0	1,9	3,94	4,91	3,14	17,33	15,79	0	8,6	0
C05	0,1	0	0	0	0	0	0	0	0	0	0	0	0	1,57	0	0	0	0	0
C06	1,2	0	0	0	0	0	0	0	0	1,52	0	0	3,27	4,71	3,85	3,95	6,08	0	0
C07	0,0	0	0	0	0	0	0	0	0	0	0	0	0	0	0	0	0	0	0
C08	0,1	0	0	0	0	0	0	0	0	0	0	0	0	0	0	0	0	0	8,6
C09	1,8	0	0	0	0	0	0	0	0	1,52	0	0	4,91	4,71	5,78	3,95	6,08	17,19	12,69
C10	0,5	0	0	0	0	0	0	0	0	0	0	0	1,64	1,57	1,93	0	6,08	0	0
C11	0,2	0	0	0	0	0	0	0	0	0	0	0	1,57	1,93	0	0	0	0	0
C12	0,6	0	0	0	0	0	0	0	1,39	0	0	0	1,64	0	3,85	3,95	0	0	0
C13	1,2	0	0	0	0	0	0	0	0	0	1,9	0	1,64	3,14	5,78	7,9	0	8,6	0
C14	2,0	0	0	0	0	0	0	0	0	0	0	1,97	6,55	6,28	7,7	3,95	12,17	0	12,69
C15	6,9	0	0	0	0	0	0	1,41	0	0	3,79	3,94	8,18	28,25	30,8	19,74	24,34	17,19	25,37
C16	15,9	0	0	0	0	0	0	1,41	0	0	7,58	11,81	18	32,96	50,05	51,32	158,18	103,15	152,23
C17	0,5	0	0	0	0	0	0	0	0	0	0	0	1,57	1,93	0	0	6,08	0	12,69
C18	22,9	0	0	0	0	0	0	1,41	1,39	4,57	5,69	3,94	11,45	34,53	103,96	98,69	127,76	300,84	202,97
C19	2,2	0	0	0	0	0	0	0	0	0	0	3,27	3,14	5,78	11,84	36,5	17,19	0	0
C20	13,6	0	0	0	0	0	0	1,39	1,52	5,69	0	18	31,39	40,43	47,37	115,59	154,72	88,8	0
C21	0,5	0	0	0	0	0	0	0	0	0	0	1,64	0	0	3,95	6,08	0	12,69	0
C22	5,5	0	0	0	0	0	0	0	0	0	0	11,81	6,55	12,56	17,33	27,63	24,34	42,98	38,06
C23	1,6	0	0	0	0	0	0	0	0	1,9	0	0	1,57	3,85	7,9	24,34	25,79	0	0
C24	2,3	0	0	0	0	0	0	0	0	1,52	0	1,97	0	6,28	7,7	15,79	12,17	17,19	12,69
C25	13,1	0	0	0	0	0	0	0	0	0	5,69	11,81	19,64	37,67	55,83	67,11	30,42	68,76	63,43
C26	0,8	0	0	0	0	0	0	0	0	0	0	1,64	1,57	1,93	0	12,17	17,19	0	0
C30	0,0	0	0	0	0	0	0	0	0	0	0	0	0	0	0	0	0	0	0
C31	0,1	0	0	0	0	0	0	0	0	0	0	0	0	0	0	0	0	8,6	0
C32	7,6	0	0	0	0	0	0	0	0	0	0	3,94	16,36	23,54	32,73	15,79	54,75	17,19	50,74
C33	0,0	0	0	0	0	0	0	0	0	0	0	0	0	0	0	0	0	0	0
C34	95,5	0	0	0	0	1,93	0	0	0	1,52	18,96	45,26	130,9	224,43	385,03	402,65	705,72	636,07	545,48
C37	0,1	0	0	0	0	0	0	0	0	1,9	0	0	0	0	0	0	0	0	0
C38	0,8	0	0	0	0	0	0	0	0	0	0	0	3,14	5,78	0	0	17,19	0	0
C39	0,4	0	0	0	0	0	0	0	0	0	0	0	3,14	0	0	0	0	12,69	0
C40	0,1	0	0	0	0	0	0	0	0	0	0	0	1,57	0	0	0	0	0	0
C41	0,6	0	0	0	0	0	0	1,41	0	1,52	0	0	0	0	0	6,08	8,6	12,69	0
C43	2,4	0	0	0	0	0	0	0	0	0	3,94	3,27	3,14	3,85	19,74	12,17	25,79	25,37	0
C44	0,5	0	0	0	0	0	0	0	0	0	0	0	0	1,93	0	0	0	38,06	0
C45	1,0	0	0	0	0	0	0	0	0	0	0	0	1,57	7,7	3,95	6,08	0	12,69	0
C46	0,1	0	0	0	0	0	0	0	0	0	0	0	0	0	0	0	0	12,69	0
C47	0,1	0	0	0	0	0	0	0	0	0	0	0	0	1,93	0	0	0	0	0
C48	0,5	0	0	0	0	0	0	0	0	0	0	1,64	1,57	0	0	6,08	8,6	0	0
C49	1,4	0	0	0	0	0	0	1,39	0	0	1,97	1,64	0	9,63	3,95	0	8,6	25,37	0
C50	0,5	0	0	0	0	0	0	0	0	0	0	1,64	0	0	7,9	0	8,6	0	0
C51	0,0	0	0	0	0	0	0	0	0	0	0	0	0	0	0	0	0	0	0
C52	0,0	0	0	0	0	0	0	0	0	0	0	0	0	0	0	0	0	0	0
C53	0,0	0	0	0	0	0	0	0	0	0	0	0	0	0	0	0	0	0	0
C54	0,0	0	0	0	0	0	0	0	0	0	0	0	0	0	0	0	0	0	0
C55	0,0	0	0	0	0	0	0	0	0	0	0	0	0	0	0	0	0	0	0
C56	0,0	0	0	0	0	0	0	0	0	0	0	0	0	0	0	0	0	0	0
C57	0,0	0	0	0	0	0	0	0	0	0	0	0	0	0	0	0	0	0	0
C58	0,0	0	0	0	0	0	0	0	0	0	0	0	0	0	0	0	0	0	0

Tabela 20. cont.

ICD 10	Razem	00-04	05-09	10-14	15-19	20-24	25-29	30-34	35-39	40-44	45-49	50-54	55-59	60-64	65-69	70-74	75-79	80-84	85+
C60	0,4	0	0	0	0	0	0	0	0	0	0	1,64	0	0	0	6,08	8,6	0	0
C61	25,9	0	0	0	0	0	0	0	0	0	1,97	13,09	20,4	69,31	118,43	225,1	318,03	672,33	0
C62	0,6	0	0	0	2,36	0	0	2,81	0	0	0	0	3,14	0	0	0	0	0	0
C63	0,0	0	0	0	0	0	0	0	0	0	0	0	0	0	0	0	0	0	0
C64	9,5	0	0	0	0	0	0	0	0	1,52	1,9	5,9	4,91	25,11	46,2	59,21	54,75	51,57	12,69
C65	1,0	0	0	0	0	0	0	0	0	0	0	4,71	3,85	3,95	0	8,6	12,69	0	0
C66	0,1	0	0	0	0	0	0	0	0	0	1,97	0	0	0	0	0	0	0	0
C67	19,6	0	0	0	0	0	0	0	0	1,52	0	5,9	21,27	36,1	51,98	71,06	152,1	223,48	342,51
C68	0,1	0	0	0	0	0	0	0	0	0	0	0	0	0	0	0	0	8,6	0
C69	0,2	0	0	0	0	0	0	0	0	0	0	1,64	0	0	3,95	0	0	0	0
C70	0,2	0	0	0	0	0	0	0	0	0	1,97	0	0	0	3,95	0	0	0	0
C71	7,6	0	0	0	0	0	3,37	2,81	2,79	7,61	5,69	3,94	16,36	21,97	17,33	23,69	18,25	42,98	0
C72	0,5	0	0	0	0	0	1,68	0	1,39	0	0	0	0	0	1,93	0	6,08	0	0
C73	0,5	0	0	0	0	0	0	0	0	0	0	3,94	0	3,14	0	0	0	0	0
C74	0,1	0	0	0	0	0	0	0	0	0	0	0	0	0	1,93	0	0	0	0
C75	0,1	0	0	0	0	0	0	0	0	0	0	1,97	0	0	0	0	0	0	0
C76	0,2	0	0	0	0	0	0	0	0	0	0	0	0	0	1,93	0	0	8,6	0
C77	0,0	0	0	0	0	0	0	0	0	0	0	0	0	0	0	0	0	0	0
C78	0,0	0	0	0	0	0	0	0	0	0	0	0	0	0	0	0	0	0	0
C79	0,0	0	0	0	0	0	0	0	0	0	0	0	0	0	0	0	0	0	0
C80	14,3	0	0	0	0	0	0	0	0	1,9	5,9	24,54	23,54	42,35	55,27	54,75	189,1	228,34	0
C81	0,5	0	0	0	0	0	0	1,41	0	0	0	1,97	0	1,57	0	6,08	0	0	0
C82	0,4	0	0	0	0	0	0	0	0	0	0	0	1,57	1,93	0	0	0	12,69	0
C83	2,2	0	0	2,41	0	0	0	0	0	0	3,79	1,97	1,64	0	9,63	11,84	0	34,38	12,69
C84	0,1	0	0	0	0	0	1,68	0	0	0	0	0	0	0	0	0	0	0	0
C85	2,2	0	0	0	0	0	0	0	0	1,52	1,9	1,97	1,64	0	5,78	15,79	24,34	8,6	25,37
C88	0,2	0	0	0	0	0	0	0	0	0	0	0	0	0	0	12,17	0	0	0
C90	4,2	0	0	0	0	0	0	0	2,79	0	0	1,97	3,27	15,69	7,7	23,69	12,17	4	

Tabela 21.

Współczynniki surowe zgonów na nowotwory złośliwe w województwie zachodniopomorskim w 2017 roku wg umiejscowienia i grupy wieku - kobiety

ICD 10	Razem	00-04	05-09	10-14	15-19	20-24	25-29	30-34	35-39	40-44	45-49	50-54	55-59	60-64	65-69	70-74	75-79	80-84	85+
Ogółem	235,9	2,64	2,31	2,56	2,49	0,00	7,06	8,83	26,00	48,69	75,34	131,21	263,30	385,46	581,74	784,67	886,63	1065,18	1445,65
C00	0,1	0	0	0	0	0	0	0	0	0	0	0	0	0	0	0	0	0	4,39
C01	0,3	0	0	0	0	0	0	0	0	0	0	0	0	1,4	1,62	0	3,63	0	0
C02	0,5	0	0	0	0	0	0	0	0	0	0	3,92	0	0	0	0	0	0	8,79
C03	0,1	0	0	0	0	0	0	0	0	0	0	0	0	0	0	0	3,63	0	0
C04	0,5	0	0	0	0	0	0	0	0	0	1,93	0	0	1,4	1,62	0	0	0	4,08
C05	0,1	0	0	0	0	0	0	0	0	0	0	0	0	0	1,62	0	0	0	0
C06	0,1	0	0	0	0	0	0	0	1,44	0	0	0	0	0	0	0	0	0	0
C07	0,0	0	0	0	0	0	0	0	0	0	0	0	0	0	0	0	0	0	0
C08	0,2	0	0	0	0	0	0	0	0	0	0	0	0	1,4	0	3,04	0	0	0
C09	0,6	0	0	0	0	0	0	0	0	1,57	0	0	0	1,4	1,62	3,04	3,63	0	0
C10	0,1	0	0	0	0	0	0	0	0	0	0	0	0	0	0	0	0	0	4,39
C11	0,1	0	0	0	0	0	0	0	0	0	0	0	0	0	0	0	0	0	4,08
C12	0,2	0	0	0	0	0	0	0	0	0	0	0	1,54	1,4	0	0	0	0	0
C13	0,0	0	0	0	0	0	0	0	0	0	0	0	0	0	0	0	0	0	0
C14	0,5	0	0	0	0	0	0	0	0	0	0	0	0	2,79	1,62	0	3,63	0	0
C15	1,5	0	0	0	0	0	0	0	0	0	0	5,87	1,54	2,79	1,62	0	0	4,08	21,97
C16	8,8	0	0	0	0	0	0	0	1,44	6,28	5,8	3,92	1,54	6,98	17,78	33,45	36,34	57,14	65,91
C17	1,0	0	0	0	0	0	0	0	0	0	0	0	1,54	2,79	4,85	3,04	7,27	0	0
C18	18,4	0	0	0	0	0	0	1,47	0	0	1,93	3,92	18,48	13,97	38,78	60,83	87,21	114,27	171,37
C19	1,4	0	0	0	0	0	0	0	0	1,57	0	1,96	0	1,4	4,85	9,12	3,63	0	8,79
C20	7,2	0	0	0	0	0	0	0	0	1,57	1,93	3,92	3,08	8,38	16,16	24,33	29,07	53,05	52,73
C21	0,7	0	0	0	0	0	0	0	0	0	0	0	0	0	6,46	3,04	0	0	4,39
C22	5,7	0	0	0	0	0	0	0	0	0	0	3,92	4,62	6,98	17,78	27,37	25,44	12,24	43,94
C23	4,3	0	0	0	0	0	0	0	0	0	1,93	1,96	4,62	4,19	9,7	21,29	18,17	36,73	13,18
C24	3,1	0	0	0	0	0	0	0	0	1,57	0	0	3,08	5,59	9,7	6,08	7,27	12,24	30,76
C25	13,9	0	0	0	0	0	0	0	0	0	1,93	0	12,32	20,95	35,55	60,83	47,24	89,78	92,28
C26	1,0	0	0	0	0	0	0	0	0	0	0	0	1,54	1,4	0	0	3,63	12,24	13,18
C30	0,0	0	0	0	0	0	0	0	0	0	0	0	0	0	0	0	0	0	0
C31	0,1	0	0	0	0	0	0	0	0	0	0	0	0	0	1,62	0	0	0	0
C32	1,4	0	0	0	0	0	0	0	0	0	0	3,92	0	2,79	6,46	3,04	7,27	4,08	0
C33	0,2	0	0	0	0	0	0	0	0	0	1,93	0	0	1,4	0	0	0	0	0
C34	47,7	0	0	0	0	0	0	0	0	1,57	3,86	33,29	63,13	121,5	137,36	206,81	170,78	130,6	166,97
C37	0,0	0	0	0	0	0	0	0	0	0	0	0	0	0	0	0	0	0	0
C38	0,8	0	0	0	0	0	0	0	0	0	1,93	0	0	1,4	4,85	0	3,63	4,08	0
C39	0,1	0	0	0	0	0	0	0	0	0	0	0	0	0	0	0	0	0	4,39
C40	0,2	0	0	0	0	0	0	0	0	0	0	0	0	0	1,62	0	3,63	0	0
C41	0,3	0	0	0	0	0	0	0	1,44	0	0	0	0	0	0	3,04	0	4,08	0
C43	2,6	0	0	0	0	0	0	1,47	0	0	1,93	1,96	1,54	4,19	3,23	3,04	14,53	16,32	21,97
C44	0,3	0	0	0	0	0	0	0	0	0	0	0	0	0	0	0	0	0	13,18
C45	0,1	0	0	0	0	0	0	0	0	0	0	0	1,54	0	0	0	0	0	0
C46	0,1	0	0	0	0	0	0	0	0	0	0	0	0	0	0	0	3,63	0	0
C47	0,1	0	0	0	0	0	0	0	0	0	0	1,96	0	0	0	0	0	0	0
C48	0,5	0	0	0	0	0	0	0	0	0	0	1,96	1,54	1,4	1,62	0	0	0	0
C49	1,5	0	0	0	2,49	0	0	0	0	0	1,93	0	1,54	2,79	3,23	6,08	3,63	8,16	4,39
C50	30,0	0	0	0	0	0	1,77	1,47	7,22	11	17,39	21,54	43,11	44,69	69,49	79,08	90,84	126,52	193,34
C51	0,9	0	0	0	0	0	0	0	0	1,57	0	0	0	0	3,23	0	7,27	4,08	8,79
C52	0,2	0	0	0	0	0	0	0	0	0	0	0	0	0	0	3,04	0	4,08	0
C53	9,6	0	0	0	0	0	0	1,47	1,44	9,42	11,59	7,83	26,18	25,14	19,39	21,29	10,9	12,24	26,36
C54	6,4	0	0	0	0	0	0	0	0	1,57	3,86	1,96	4,62	8,38	24,24	27,37	21,8	28,57	26,36
C55	0,7	0	0	0	0	0	0	0	0	0	0	0	0	1,4	1,62	0	7,27	0	8,79
C56	12,7	0	0	0	0	0	0	1,47	0	3,14	5,8	13,71	18,48	29,33	29,09	39,54	47,24	48,97	39,55
C57	0,3	0	0	0	0	0	0	0	0	0	0	0	1,54	0	0	0	0	4,08	4,39
C58	0,0	0	0	0	0	0	0	0	0	0	0	0	0	0	0	0	0	0	0

Tabela 21. cont.

Współczynniki surowe zgonów na nowotwory złośliwe w województwie zachodniopomorskim w 2017 roku wg umiejscowienia i grupy wieku - kobiety

ICD 10	Razem	00-04	05-09	10-14	15-19	20-24	25-29	30-34	35-39	40-44	45-49	50-54	55-59	60-64	65-69	70-74	75-79	80-84	85+
C60	0,0	0	0	0	0	0	0	0	0	0	0	0	0	0	0	0	0	0	0
C61	0,0	0	0	0	0	0	0	0	0	0	0	0	0	0	0	0	0	0	0
C62	0,0	0	0	0	0	0	0	0	0	0	0	0	0	0	0	0	0	0	0
C63	0,0	0	0	0	0	0	0	0	0	0	0	0	0	0	0	0	0	0	0
C64	5,2	0	0	0	0	0	0	0	0	1,57	0	0	7,7	11,17	12,93	18,25	14,53	28,57	30,76
C65	0,3	0	0	0	0	0	0	0	0	0	0	0	0	1,62	0	0	3,63	0	4,39
C66	0,2	0	0	0	0	0	0	0	0	0	0	0	0	0	0	0	3,63	0	4,39
C67	5,1	0	0	0	0	0	0	0	1,44	0	0	0	4,62	2,79	12,93	9,12	21,8	32,65	61,52
C68	0,3	2,64	0	0	0	0	0	0	0	0	0	0	0	0	1,62	0	3,63	0	0
C69	0,1	0	0	0	0	0	0	0	0	0	0	0	0	0	0	0	3,63	0	0
C70	0,1	0	0	0	0	0	0	0	0	0	0	0	0	0	0	0	0	0	4,39
C71	6,8	0	2,31	2,56	0	0	1,77	0	4,33	1,57	5,8	3,92	10,78	11,17	16,16	27,37	18,17	20,41	17,58
C72	0,0	0	0	0	0	0	0	0	0	0	0	0	0	0	0	0	0	0	0
C73	0,8	0	0	0	0	0	0	0	0	0	0	1,96	3,08	1,4	1,62	6,08	0	0	0
C74	0,1	0	0	0	0	0	0	0	0	0	0	0	0	0	1,62	0	0	0	0
C75	0,0	0	0	0	0	0	0	0	0	0	0	0	0	0	0	0	0	0	0
C76	0,1	0	0	0	0	0	0	0	0	0	0	0	0	0	1,62	0	0	0	0
C77	0,0	0	0	0	0	0	0	0	0	0	0	0	0	0	0	0	0	0	0
C78	0,0	0	0	0	0	0	0	0	0	0	0	0	0	0	0	0	0	0	0
C79	0,0	0	0	0	0	0	0	0	0	0	0	0	0	0	0	0	0	0	0
C80	11,5	0	0	0	0	0	0	0	1,44	0	1,93	1,96	9,24	12,57	25,86	27,37	50,87	73,46	114,25
C81	0,2	0	0	0	0	0	0	0	0	1,57	0	0	0	0	0	3,04	0	0	0
C82	0,3	0	0	0	0	0	0	0	0	0	0	0	0	0	0	0	0	0	8,79
C83	2,4	0	0	0	0	0	0	1,47	1,44	0	1,93	0	0	0	4,85	0	18,17	20,41	21,97
C84	0,1	0	0	0	0	0	0	0	0	0	0	0	0	0	0	0	3,63	0	0
C85	3,3	0	0	0	0	0	1,77	0	0	0	0	3,92	4,62	2,79	6,46	3,04	18,17	12,24	35,15
C88	0,0	0	0	0	0	0	0	0	0	0	0	0	0	0	0	0	0	0	0
C90	4,7	0	0	0															

Tabela 22.

Nowotwory złośliwe w województwie zachodniopomorskim u mężczyzn w 2017 roku
wg standaryzowanych współczynników umieralności

Nazwa rozpoznania	Liczba Wsp sur Wsp std			%
	Ogółem	2570	309,6	
C34 Nowotwór złośliwy oskrzela i płuca	793	95,5	50,4	30,9
C61 Nowotwór złośliwy gruczołu krokowego	215	25,9	13,1	8,37
C18 Nowotwór złośliwy okrężnicy	190	22,9	11,7	7,39
C67 Nowotwór złośliwy pęcherza moczowego	163	19,6	10,0	6,34
C16 Nowotwór złośliwy żołądka	132	15,9	8,6	5,14
C80 Nowotwór złośliwy bez określenia jego umiejscowienia	119	14,3	7,3	4,63
C25 Nowotwór złośliwy trzustki	109	13,1	7,2	4,24
C20 Nowotwór złośliwy odbytnicy	113	13,6	7,0	4,4
C64 Nowotwór złośliwy nerki za wyjątkiem miedniczki nerkowej	79	9,5	5,1	3,07
C71 Nowotwór złośliwy mózgu	63	7,6	4,5	2,45
C32 Nowotwór złośliwy krtani	63	7,6	4,0	2,45
C15 Nowotwór złośliwy przełyku	57	6,9	3,7	2,22
C22 Nowotwór złośliwy wątroby i przewodów żółciowych wewnątrzwartobowych	46	5,5	3,1	1,79
C92 Białaczka szpikowa	34	4,1	2,4	1,32
C90 Szpiczak mnogi i nowotwory z komórek plazmatycznych	35	4,2	2,3	1,36
C91 Białaczka limfatyczna	25	3,0	1,9	0,97
C04 Nowotwór złośliwy dna jamy ustnej	22	2,7	1,5	0,86
C83 Chłoniaki nieziarnicze rozlane	18	2,2	1,4	0,7
C43 Czerniak złośliwy skóry	20	2,4	1,3	0,78
C85 Inne i nieokreślone postacie chłoniaków nieziarniczych	18	2,2	1,3	0,7
C24 Nowotwór złośliwy innych i nie określonych części dróg żółciowych	19	2,3	1,3	0,74
C19 Nowotwór złośliwy zgięcia esiczo-odbytniczego	18	2,2	1,1	0,7
C14 Nowotwór złośliwy o innym i bliżej nieokreślonym umiejscowieniu w obrębie wargi, jamy ustnej i gardła	17	2,0	1,1	0,66
C09 Nowotwory złośliwe migdałka	15	1,8	0,9	0,58
C01 Nowotwór złośliwy nasady języka	13	1,6	0,9	0,51
C23 Nowotwór złośliwy pęcherzyka żółciowego	13	1,6	0,8	0,51
C49 Nowotwory złośliwe tkanki łącznej i innych tkanek miękkich	12	1,4	0,8	0,47
C13 Nowotwór złośliwy części krtaniowej gardła (hypopharynx)	10	1,2	0,7	0,39
C06 Nowotwór złośliwy innych i nieokreślonych części jamy ustnej	10	1,2	0,7	0,39
C02 Nowotwór złośliwy innych i nieokreślonych części języka	8	1,0	0,6	0,31
C62 Nowotwór złośliwy jądra	5	0,6	0,5	0,19
C45 Międzybłonniak	8	1,0	0,5	0,31
C65 Nowotwór złośliwy miedniczki nerkowej	8	1,0	0,5	0,31
C26 Nowotwór złośliwy innych i niedokładnie określonych narządów trawiennych	7	0,8	0,4	0,27
C38 Nowotwór złośliwy serca, śródpiersia i opłucnej	7	0,8	0,4	0,27
C12 Nowotwór złośliwy zachyłka gruszkowatego	5	0,6	0,3	0,19
C41 Nowotwór złośliwy kości i chrząstki stawowej o innym i nieokreślonym umiejscowieniu	5	0,6	0,3	0,19
C72 Nowotwór złośliwy rdzenia kręgowego, nerwów czaszkowych i innych części centralnego systemu nerwowego	4	0,5	0,3	0,16
C73 Nowotwór złośliwy tarczycy	4	0,5	0,3	0,16
C81 Choroba Hodgkina	4	0,5	0,3	0,16
C21 Nowotwór złośliwy odbytu i kanału odbytu	4	0,5	0,3	0,16
C50 Nowotwór złośliwy sutka	4	0,5	0,3	0,16
C44 Inne nowotwory złośliwe skóry	4	0,5	0,2	0,16
C10 Nowotwór złośliwy części ustnej gardła (oropharynx)	4	0,5	0,2	0,16
C17 Nowotwór złośliwy jelita cienkiego	4	0,5	0,2	0,16
C48 Nowotwór złośliwy przestrzeni zaotrzewnowej i otrzewnej	4	0,5	0,2	0,16
C00 Nowotwory złośliwe wargi	4	0,5	0,2	0,16
C39 Nowotwór złośliwy innych i niedokładnie określonych części układu oddechowego i narządów klatki piersiowej	3	0,4	0,2	0,12

Tabela 22. cont.

**Nowotwory złośliwe w województwie zachodniopomorskim u mężczyzn w 2017 roku
wg standaryzowanych współczynników umieralności**

Nazwa rozpoznania	Liczba	Wsp sur	Wsp std	%
C82 Chłoniak nieziarniczy guzkowy (grudkowy)	3	0,4	0,2	0,12
C70 Nowotwór złośliwy opon	2	0,2	0,2	0,08
C60 Nowotwór złośliwy prącia	3	0,4	0,2	0,12
C69 Nowotwór złośliwy oka	2	0,2	0,1	0,08
C84 Obwodowy i skórny chłoniak z komórek T	1	0,1	0,1	0,04
C96 Inny i nieokreślony nowotwór złośliwy tkanki limfatycznej, krwiotwórczej i tkanek pokrewnych	2	0,2	0,1	0,08
C88 Złośliwe choroby immunoproliferacyjne	2	0,2	0,1	0,08
C11 Nowotwór złośliwy części nosowej gardła (nasopharynx)	2	0,2	0,1	0,08
C37 Nowotwór złośliwy grasicy	1	0,1	0,1	0,04
C76 Nowotwór złośliwy umiejscowień innych i niedokładnie określonych	2	0,2	0,1	0,08
C66 Nowotwór złośliwy moczowodu	1	0,1	0,1	0,04
C75 Nowotwór złośliwy innych gruczołów wydzielania wewnętrznego i struktur pokrewnych	1	0,1	0,1	0,04
C03 Nowotwór złośliwy mięśnia	1	0,1	0,1	0,04
C95 Białaczka z komórek nieokreślonego rodzaju	1	0,1	0,1	0,04
C46 Mięsak Kaposi'ego	1	0,1	0,1	0,04
C05 Nowotwór złośliwy podniebienia	1	0,1	0,1	0,04
C40 Nowotwór złośliwy kości i chrząstki stawowej kończyn	1	0,1	0,1	0,04
C47 Nowotwory złośliwe nerwów obwodowych i autonomicznego układu nerwowego	1	0,1	0,1	0,04
C74 Nowotwór złośliwy nadnerczy	1	0,1	0,1	0,04
C08 Nowotwór złośliwy innych i nieokreślonych dużych gruczołów ślinowych	1	0,1	0,0	0,04
C31 Nowotwór złośliwy zatok przynosowych	1	0,1	0,0	0,04
C68 Nowotwór złośliwy innych i nieokreślonych narządów moczowych	1	0,1	0,0	0,04
C93 Białaczka monocytowa	1	0,1	0,0	0,04
C07 Nowotwór złośliwy ślinianki przyusznej	0	0,0	0,0	0
C30 Nowotwór złośliwy jamy nosowej i ucha środkowego	0	0,0	0,0	0
C33 Nowotwór złośliwy tchawicy	0	0,0	0,0	0
C63 Nowotwór złośliwy innych i nieokreślonych męskich narządów płciowych	0	0,0	0,0	0
C77 Wtórne i nieokreślone nowotwory węzłów chłonnych	0	0,0	0,0	0
C78 Wtórne nowotwory złośliwe układu oddechowego i trawiennego	0	0,0	0,0	0
C79 Wtórny nowotwór złośliwy innych umiejscowień	0	0,0	0,0	0
C94 Inne białaczki określonego rodzaju	0	0,0	0,0	0
C97 Nowotwory złośliwe niezależnych (pierwotnych) mnogich umiejscowień	0	0,0	0,0	0
D00 Rak in situ jamy ustnej, przełyku i żołądka	0	0,0	0,0	0
D01 Raki in situ innych i nieokreślonych części narządów trawiennych	0	0,0	0,0	0
D02 Rak in situ ucha środkowego i układu oddechowego	0	0,0	0,0	0
D03 Czerniak in situ	0	0,0	0,0	0
D04 Rak in situ skóry	0	0,0	0,0	0
D05 Rak in situ sutka	0	0,0	0,0	0
D06 Rak in situ szyjki macicy	0	0,0	0,0	0
D07 Rak in situ innych i nieokreślonych narządów płciowych	0	0,0	0,0	0
D09 Rak in situ innych i nieokreślonych umiejscowień	0	0,0	0,0	0

Tabela 23.

Nowotwory złośliwe w województwie zachodniopomorskim u kobiet w 2017 roku
wg standaryzowanych współczynników umieralności

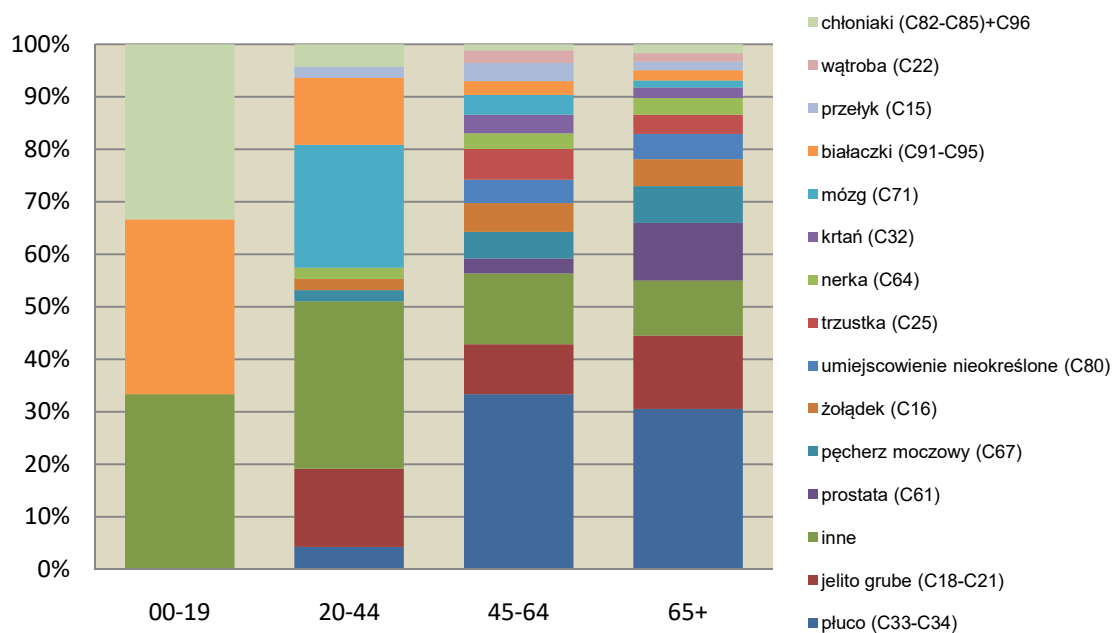
Nazwa rozpoznania	Liczba Wsp sur Wsp std %			
	Ogółem	2068	235,91	98,2
C34 Nowotwór złośliwy oskrzela i płuca	418	47,7	20,8	20,2
C50 Nowotwór złośliwy sutka	263	30,0	13,1	12,7
C18 Nowotwór złośliwy okrężnicy	161	18,4	6,4	7,79
C56 Nowotwór złośliwy jajnika	111	12,7	5,8	5,37
C53 Nowotwór złośliwy szyjki macicy	84	9,6	5,2	4,06
C25 Nowotwór złośliwy trzustki	122	13,9	5,1	5,9
C80 Nowotwór złośliwy bez określenia jego umiejscowienia	101	11,5	3,9	4,88
C71 Nowotwór złośliwy mózgu	60	6,8	3,8	2,9
C16 Nowotwór złośliwy żołądka	77	8,8	3,5	3,72
C54 Nowotwór złośliwy trzonu macicy	56	6,4	2,7	2,71
C20 Nowotwór złośliwy odbytnicy	63	7,2	2,7	3,05
C22 Nowotwór złośliwy wątroby i przewodów żółciowych wewnątrzwątrobowych	50	5,7	2,3	2,42
C64 Nowotwór złośliwy nerki za wyjątkiem miedniczki nerkowej	46	5,2	2,0	2,22
C90 Szpiczak mnogi i nowotwory z komórek plazmatycznych	41	4,7	2,0	1,98
C23 Nowotwór złośliwy pęcherzyka żółciowego	38	4,3	1,7	1,84
C67 Nowotwór złośliwy pęcherza moczowego	45	5,1	1,6	2,18
C85 Inne i nieokreślone postacie chłoniaków niezłośliwych	29	3,3	1,3	1,4
C92 Białaczka szpikowa	30	3,4	1,3	1,45
C24 Nowotwór złośliwy innych i nie określonych części dróg żółciowych	27	3,1	1,1	1,31
C43 Czerniak złośliwy skóry	23	2,6	1,0	1,11
C49 Nowotwory złośliwe tkanki łącznej i innych tkanek miękkich	13	1,5	0,8	0,63
C83 Chłoniaki niezłośliwe rozlane	21	2,4	0,8	1,02
C91 Białaczka limfatyczna	22	2,5	0,8	1,06
C19 Nowotwór złośliwy zgięcia esiczo-odbytniczego	12	1,4	0,7	0,58
C32 Nowotwór złośliwy krtani	12	1,4	0,7	0,58
C15 Nowotwór złośliwy przetyku	13	1,5	0,6	0,63
C17 Nowotwór złośliwy jelita cienkiego	9	1,0	0,5	0,44
C73 Nowotwór złośliwy tarczycy	7	0,8	0,4	0,34
C68 Nowotwór złośliwy innych i nieokreślonych narządów moczowych	3	0,3	0,4	0,15
C38 Nowotwór złośliwy serca, śródpiersia i opłucnej	7	0,8	0,4	0,34
C51 Nowotwór złośliwy sromu	8	0,9	0,3	0,39
C09 Nowotwory złośliwe migdałka	5	0,6	0,3	0,24
C26 Nowotwór złośliwy innych i niedokładnie określonych narządów trawiennych	9	1,0	0,3	0,44
C21 Nowotwór złośliwy odbytu i kanału odbytu	6	0,7	0,3	0,29
C48 Nowotwór złośliwy przestrzeni zaotrzewnowej i otrzewnej	4	0,5	0,3	0,19
C04 Nowotwór złośliwy dna jamy ustnej	4	0,5	0,2	0,19
C02 Nowotwór złośliwy innych i nieokreślonych części języka	4	0,5	0,2	0,19
C55 Nowotwór złośliwy nieokreślonej części macicy	6	0,7	0,2	0,29
C14 Nowotwór złośliwy o innym i bliżej nieokreślonym umiejscowieniu w obrębie wargi, jamy ustnej i gardła	4	0,5	0,2	0,19
C33 Nowotwór złośliwy tchawicy	2	0,2	0,2	0,1
C41 Nowotwór złośliwy kości i chrząstki stawowej o innym i nieokreślonym umiejscowieniu	3	0,3	0,2	0,15
C81 Choroba Hodgkina	2	0,2	0,2	0,1
C01 Nowotwór złośliwy nasady języka	3	0,3	0,1	0,15
C12 Nowotwór złośliwy zachyłka gruszkowatego	2	0,2	0,1	0,1
C08 Nowotwór złośliwy innych i nieokreślonych dużych gruczołów ślinowych	2	0,2	0,1	0,1
C65 Nowotwór złośliwy miedniczki nerkowej	3	0,3	0,1	0,15
C57 Nowotwór złośliwy innych i nieokreślonych żeńskich narządów płciowych	3	0,3	0,1	0,15
C47 Nowotwory złośliwe nerwów obwodowych i autonomicznego układu nerwowego	1	0,1	0,1	0,05

Tabela 23. cont.

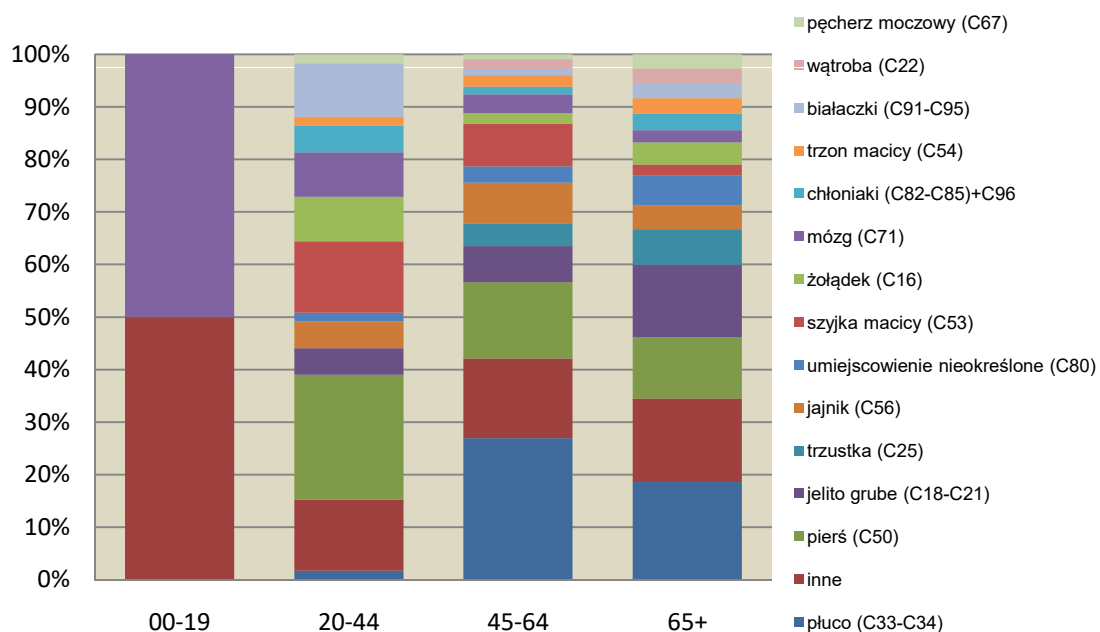
**Nowotwory złośliwe w województwie zachodniopomorskim u kobiet w 2017 roku
wg standaryzowanych współczynników umieralności**

Nazwa rozpoznania	Liczba	Wsp sur	Wsp std	%
C96 <i>Inny i nieokreślony nowotwór złośliwy tkanki limfatycznej, krwiotwórczej i tkanek pokrewnych</i>	3	0,3	0,1	0,15
C06 <i>Nowotwór złośliwy innych i nieokreślonych części jamy ustnej</i>	1	0,1	0,1	0,05
C40 <i>Nowotwór złośliwy kości i chrząstki stawowej kończyn</i>	2	0,2	0,1	0,1
C52 <i>Nowotwór złośliwy pochwy</i>	2	0,2	0,1	0,1
C44 <i>Inne nowotwory złośliwe skóry</i>	3	0,3	0,1	0,15
C82 <i>Chłoniak nieziarniczny guzkowy (grudkowy)</i>	3	0,3	0,1	0,15
C45 <i>Międzybłoniak</i>	1	0,1	0,1	0,05
C66 <i>Nowotwór złośliwy moczowodu</i>	2	0,2	0,1	0,1
C05 <i>Nowotwór złośliwy podniebienia</i>	1	0,1	0,0	0,05
C31 <i>Nowotwór złośliwy zatok przynosowych</i>	1	0,1	0,0	0,05
C74 <i>Nowotwór złośliwy nadnerczy</i>	1	0,1	0,0	0,05
C76 <i>Nowotwór złośliwy umiejscowień innych i niedokładnie określonych</i>	1	0,1	0,0	0,05
C03 <i>Nowotwór złośliwy dziąsła</i>	1	0,1	0,0	0,05
C46 <i>Mięsak Kaposi'ego</i>	1	0,1	0,0	0,05
C69 <i>Nowotwór złośliwy oka</i>	1	0,1	0,0	0,05
C84 <i>Obwodowy i skórny chłoniak z komórek T</i>	1	0,1	0,0	0,05
C00 <i>Nowotwory złośliwe wargi</i>	1	0,1	0,0	0,05
C10 <i>Nowotwór złośliwy części ustnej gardła (oropharynx)</i>	1	0,1	0,0	0,05
C39 <i>Nowotwór złośliwy innych i niedokładnie określonych części układu oddechowego i narządów klatki piersiowej</i>	1	0,1	0,0	0,05
C70 <i>Nowotwór złośliwy opon</i>	1	0,1	0,0	0,05
C93 <i>Białaczka monocytowa</i>	1	0,1	0,0	0,05
C94 <i>Inne białaczki określonego rodzaju</i>	1	0,1	0,0	0,05
C95 <i>Białaczka z komórek nieokreślonego rodzaju</i>	1	0,1	0,0	0,05
C11 <i>Nowotwór złośliwy części nosowej gardła (nasopharynx)</i>	1	0,1	0,0	0,05
C07 <i>Nowotwór złośliwy ślinianki przyusznej</i>	0	0,0	0,0	0
C13 <i>Nowotwór złośliwy części krtaniowej gardła (hypopharynx)</i>	0	0,0	0,0	0
C30 <i>Nowotwór złośliwy jamy nosowej i ucha środkowego</i>	0	0,0	0,0	0
C37 <i>Nowotwór złośliwy grasicy</i>	0	0,0	0,0	0
C58 <i>Nowotwór złośliwy łozyska</i>	0	0,0	0,0	0
C60 <i>Nowotwór złośliwy prącia</i>	0	0,0	0,0	0
C61 <i>Nowotwór złośliwy gruczołu krokowego</i>	0	0,0	0,0	0
C62 <i>Nowotwór złośliwy jądra</i>	0	0,0	0,0	0
C63 <i>Nowotwór złośliwy innych i nieokreślonych męskich narządów płciowych</i>	0	0,0	0,0	0
C72 <i>Nowotwór złośliwy rdzenia kręgowego, nerwów czaszkowych i innych części centralnego systemu nerwowego</i>	0	0,0	0,0	0
C75 <i>Nowotwór złośliwy innych gruczołów wydzielania wewnętrznego i struktur pokrewnych</i>	0	0,0	0,0	0
C77 <i>Wtórne i nieokreślone nowotwory węzłów chłonnych</i>	0	0,0	0,0	0
C78 <i>Wtórne nowotwory złośliwe układu oddechowego i trawiennego</i>	0	0,0	0,0	0
C79 <i>Wtórny nowotwór złośliwy innych umiejscowień</i>	0	0,0	0,0	0
C88 <i>Złośliwe choroby immunoproliferacyjne</i>	0	0,0	0,0	0
C97 <i>Nowotwory złośliwe niezależnych (pierwotnych) mnogich umiejscowień</i>	0	0,0	0,0	0
D00 <i>Rak in situ jamy ustnej, przełyku i żołądka</i>	0	0,0	0,0	0
D01 <i>Raki in situ innych i nieokreślonych części narządów trawiennych</i>	0	0,0	0,0	0
D02 <i>Rak in situ ucha środkowego i układu oddechowego</i>	0	0,0	0,0	0
D03 <i>Czerniak in situ</i>	0	0,0	0,0	0
D04 <i>Rak in situ skóry</i>	0	0,0	0,0	0
D05 <i>Rak in situ sutka</i>	0	0,0	0,0	0
D06 <i>Rak in situ szyjki macicy</i>	0	0,0	0,0	0
D07 <i>Rak in situ innych i nieokreślonych narządów płciowych</i>	0	0,0	0,0	0
D09 <i>Rak in situ innych i nieokreślonych umiejscowień</i>	0	0,0	0,0	0

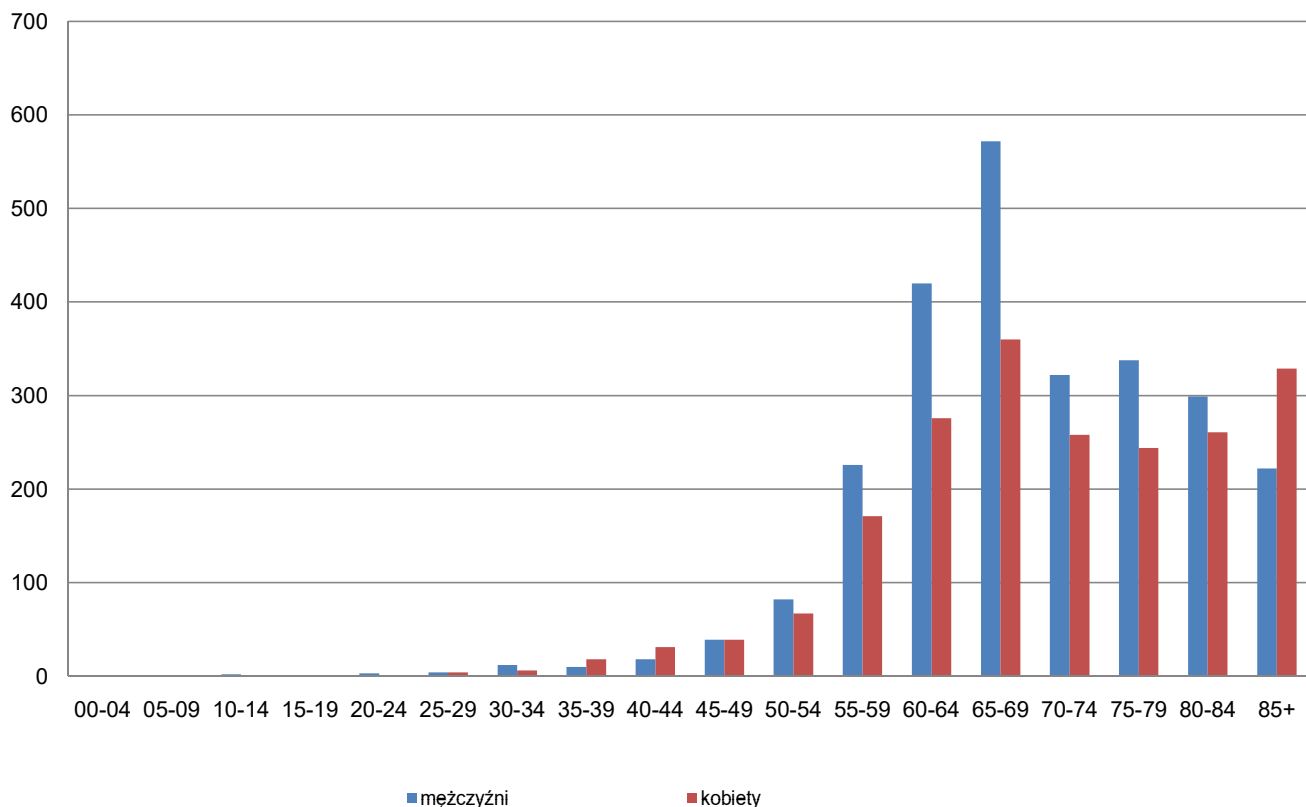
Rysunek 15. Struktura zgonów mężczyzn na nowotwory złośliwe w województwie zachodniopomorskim w 2017 roku



Rysunek 16. Struktura zgonów kobiet na nowotwory złośliwe w województwie zachodniopomorskim w 2017 roku



Rysunek 17. Struktura zgonów na nowotwory złośliwe w województwie zachodniopomorskim według płci i wieku w 2017 roku



Rysunek 18. Struktura zgonów na nowotwory złośliwe w województwie zachodniopomorskim według płci i powiatów w 2017 roku

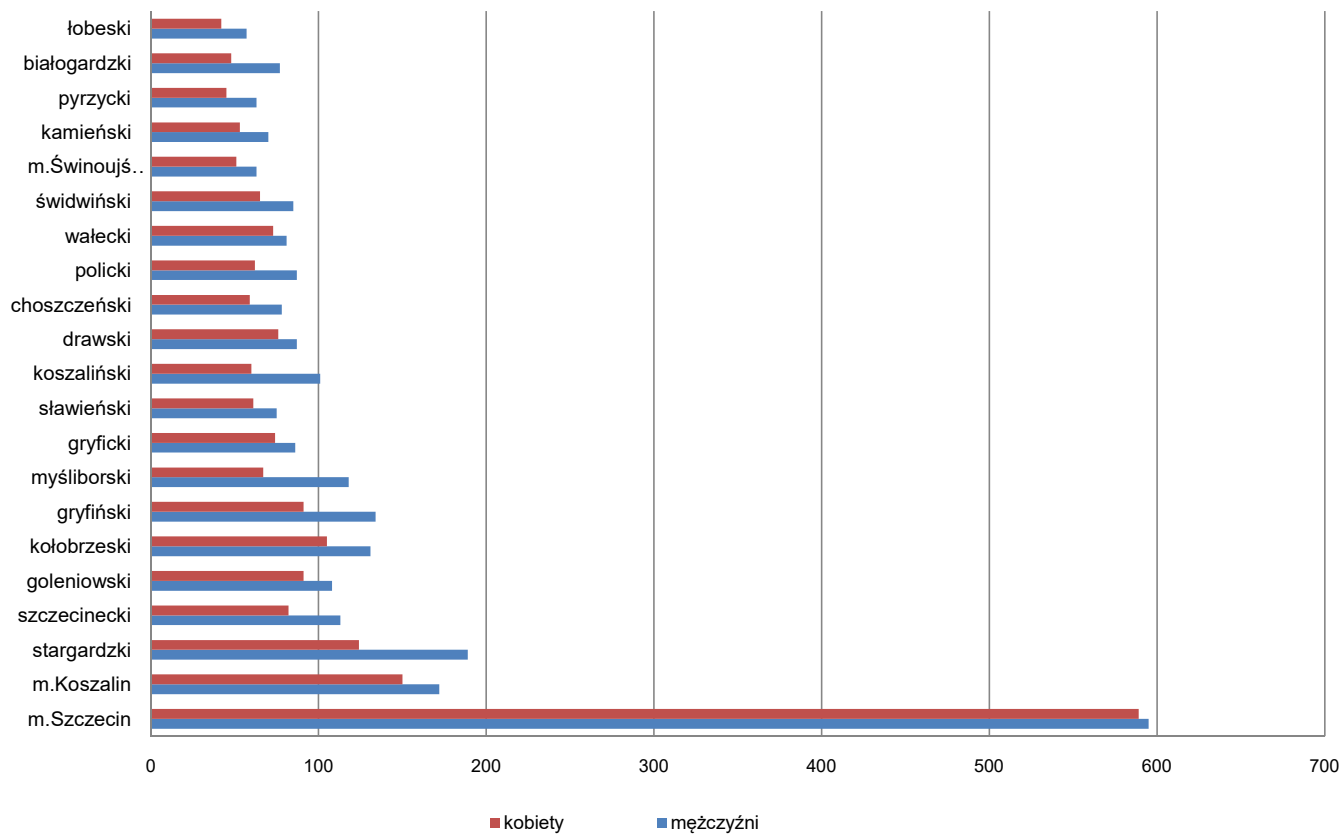


Tabela 24. Liczba zgonów na nowotwory złośliwe u mężczyzn w województwie zachodniopomorskim w podziale na powiaty w latach 1999-2017

POWIATY	MĘŻCZYŹNI																		
	1999	2000	2001	2002	2003	2004	2005	2006	2007	2008	2009	2010	2011	2012	2013	2014	2015	2016	2017
Ogółem	2083	2140	2134	2302	2176	2364	2178	2317	2318	2338	2301	2419	2343	2404	2478	2495	2600	2526	2570
<i>białogardzki</i>	48	66	70	62	73	86	70	78	60	77	74	74	59	62	81	87	72	61	77
<i>choszczeński</i>	59	55	69	68	74	86	48	67	63	73	86	72	66	77	83	79	84	88	78
<i>drawski</i>	68	75	68	69	74	69	78	75	77	69	69	73	77	66	87	97	84	90	87
<i>goleniowski</i>	73	69	74	101	86	89	104	95	91	98	109	129	104	119	110	114	112	113	108
<i>gryficki</i>	89	106	107	79	80	94	82	77	64	94	57	88	61	59	76	74	76	91	86
<i>gryfiński</i>	102	79	97	106	94	122	120	108	116	98	98	121	105	115	152	120	138	115	134
<i>kamieński</i>	67	58	56	68	76	73	57	66	37	58	75	60	75	75	79	70	86	67	70
<i>kołobrzeski</i>	81	79	98	107	78	100	104	88	115	112	110	111	93	116	112	130	101	114	131
<i>koszaliński</i>	81	72	69	74	77	81	81	88	102	77	84	109	77	90	106	75	69	96	101
<i>myśliborski</i>	79	83	76	91	84	86	64	88	81	91	83	90	75	80	91	82	112	97	118
<i>policki</i>	51	61	54	60	64	50	52	47	74	54	68	61	82	64	78	66	97	82	87
<i>pyrzycki</i>	49	47	56	54	48	61	59	72	54	49	52	64	55	57	61	63	67	63	63
<i>ślawieński</i>	91	77	76	89	78	78	71	90	82	84	88	88	83	84	70	78	104	90	75
<i>stargardzki</i>	172	168	151	142	129	135	151	135	155	175	142	162	165	149	145	169	152	195	189
<i>szczeciński</i>	85	109	93	117	86	89	85	106	92	118	115	122	109	121	93	112	129	122	113
<i>świdwiński</i>	62	62	74	78	75	66	67	82	71	63	55	78	63	83	74	69	84	69	85
<i>walecki</i>	80	80	68	65	75	85	73	76	73	87	70	64	61	72	85	106	93	84	81
<i>lobeski</i>	-	-	-	51	58	75	49	43	63	54	61	47	50	62	56	52	69	53	57
<i>m.Koszalin</i>	143	136	135	139	128	131	151	143	170	170	155	167	169	184	180	174	170	169	172
<i>m.Szczecin</i>	555	584	580	614	597	666	559	638	620	570	600	597	635	601	600	618	640	603	595
<i>m.Świnoujście</i>	48	74	63	68	42	42	53	55	58	67	50	42	79	68	59	60	61	64	63

Tabela 25. Liczba zgonów na nowotwory złośliwe u kobiet w województwie zachodniopomorskim w podziale na powiaty w latach 1999-2017

POWIATY	KOBIECY																		
	1999	2000	2001	2002	2003	2004	2005	2006	2007	2008	2009	2010	2011	2012	2013	2014	2015	2016	2017
Ogółem	1488	1551	1584	1670	1719	1829	1784	1759	1880	1852	1839	1886	1926	2025	1979	1992	2095	2058	2068
<i>białogardzki</i>	43	52	49	35	53	52	53	51	60	52	50	55	54	58	50	59	66	46	48
<i>choszczeński</i>	38	43	42	56	42	47	43	50	44	49	62	50	60	63	40	63	52	63	59
<i>drawski</i>	44	52	50	56	49	63	50	45	51	73	54	59	60	39	66	55	64	68	76
<i>goleniowski</i>	43	52	51	64	67	76	70	75	86	77	83	63	100	82	85	94	89	97	91
<i>gryficki</i>	59	52	63	55	56	43	57	59	57	63	60	70	59	60	62	72	61	71	74
<i>gryfiński</i>	69	73	62	70	71	79	68	76	56	85	84	77	66	80	101	108	88	85	91
<i>kamieński</i>	47	42	37	44	51	53	44	39	49	43	48	47	57	55	70	57	49	49	53
<i>kołobrzeski</i>	70	56	71	83	70	69	72	70	79	80	59	72	108	96	86	85	91	90	105
<i>koszaliński</i>	39	37	46	45	63	52	65	65	69	58	68	88	78	72	65	75	80	63	60
<i>myśliborski</i>	48	47	55	59	60	77	57	56	58	67	53	57	61	68	63	58	72	76	67
<i>policki</i>	36	37	35	35	40	45	41	55	46	48	41	60	42	65	61	58	52	66	62
<i>pyrzycki</i>	15	33	32	33	30	38	30	27	34	38	37	34	41	52	45	45	45	50	45
<i>ślawieński</i>	42	64	47	52	46	66	57	62	69	63	59	57	58	62	64	76	74	72	61
<i>stargardzki</i>	94	119	116	122	103	121	119	102	127	109	149	126	105	122	133	137	142	134	124
<i>szczeciński</i>	66	55	56	67	64	69	84	59	66	81	70	96	102	106	88	92	84	96	82
<i>świdwiński</i>	40	51	41	39	50	52	61	53	56	52	49	62	58	71	56	40	56	57	65
<i>walecki</i>	41	47	50	64	48	57	51	61	55	62	49	60	69	57	69	70	64	73	
<i>lobeski</i>	-	-	-	29	44	49	40	33	30	43	31	38	49	46	46	40	36	42	42
<i>m.Koszalin</i>	126	119	137	125	114	147	135	136	163	173	124	147	140	135	143	132	152	174	150
<i>m.Szczecin</i>	485	492	490	497	554	529	543	553	565	503	549	529	515	572	547	535	618	535	589
<i>m.Świnoujście</i>	43	28	54	40	44	45	44	42	54	40	47	50	53	52	51	42	54	60	51

Tabela 26.

Analiza zgonów z powodu nowotworu złośliwego w województwie zachodniopomorskim u mężczyzn w latach 1999-2017

lata	MĘŻCZYŹNI																			
	1999	2000	2001	2002	2003	2004	2005	2006	2007	2008	2009	2010	2011	2012	2013	2014	2015	2016	2017	
ogółem zgony	2083	2140	2134	2302	2176	2364	2178	2317	2318	2338	2301	2419	2343	2404	2478	2495	2600	2526	2570	
C33-C34 Nowotwory złośliwe: tchawicy, oskrzela i płuca	<i>liczba</i>	716	757	762	861	727	821	742	791	747	775	684	752	750	746	767	748	791	846	793
	% udział	34,4%	35,4%	35,7%	37,4%	33,4%	34,7%	34,1%	34,1%	32,2%	33,1%	29,7%	31,1%	32,0%	31,0%	31,0%	30,0%	30,4%	33,5%	30,9%
C18-C21 Nowotwory złośliwe: okrężnicy, zgięcia esiczo-odbytniczego, odbytnicy, odbytu i kanału odbytu	<i>liczba</i>	190	225	199	197	178	236	202	216	221	242	249	275	251	251	282	317	324	302	325
	% udział	9,1%	10,5%	9,3%	8,6%	8,2%	10,0%	9,3%	9,3%	9,5%	10,4%	10,8%	11,4%	10,7%	10,4%	11,4%	12,7%	12,5%	12,0%	12,6%
C61 Nowotwór złośliwy gruczołu krokowego	<i>liczba</i>	123	121	126	137	141	170	128	143	152	155	135	166	170	204	180	207	229	204	215
	% udział	5,9%	5,7%	5,9%	6,0%	6,5%	7,2%	5,9%	6,2%	6,6%	6,6%	5,9%	6,9%	7,3%	8,5%	7,3%	8,3%	8,8%	8,1%	8,4%
C67 Nowotwór złośliwy pęcherza moczowego	<i>liczba</i>	98	83	84	97	99	98	84	104	98	106	106	125	115	104	138	144	135	133	163
	% udział	4,7%	3,9%	3,9%	4,2%	4,5%	4,1%	3,9%	4,5%	4,2%	4,5%	4,6%	5,2%	4,9%	4,3%	5,6%	5,8%	5,2%	5,3%	6,3%
C16 Nowotwór złośliwy żołądka	<i>liczba</i>	155	157	148	145	139	148	150	174	147	122	151	144	142	137	146	143	146	131	132
	% udział	7,4%	7,3%	6,9%	6,3%	6,4%	6,3%	6,9%	7,5%	6,3%	5,2%	6,6%	6,0%	6,1%	5,7%	5,9%	5,7%	5,6%	5,2%	5,1%
C80 Nowotwór złośliwy bez określenia jego umiejscowienia	<i>liczba</i>	189	170	166	219	235	238	237	225	255	229	235	233	230	203	136	124	142	93	119
	% udział	9,1%	7,9%	7,8%	9,5%	10,8%	10,1%	10,9%	9,7%	11,0%	9,8%	10,2%	9,6%	9,8%	8,4%	5,5%	5,0%	5,5%	3,7%	4,6%
C25 Nowotwór złośliwy trzustki	<i>liczba</i>	69	87	73	87	93	87	82	88	96	112	85	97	90	97	111	116	103	121	109
	% udział	3,3%	4,1%	3,4%	3,8%	4,3%	3,7%	3,8%	3,8%	4,1%	4,8%	3,7%	4,0%	3,8%	4,0%	4,5%	4,6%	4,0%	4,8%	4,2%

Tabela 27.

Analiza zgonów z powodu nowotworu złośliwego w województwie zachodniopomorskim u kobiet w latach 1999-2017

lata	KOBIECY																			
	1999	2000	2001	2002	2003	2004	2005	2006	2007	2008	2009	2010	2011	2012	2013	2014	2015	2016	2017	
ogółem zgony	1488	1551	1584	1670	1719	1829	1784	1759	1880	1852	1839	1886	1926	2025	1979	1992	2095	2058	2068	
C33-C34 Nowotwory złośliwe: tchawicy, oskrzela i płuca	<i>liczba</i>	194	208	227	250	284	254	280	249	307	289	309	339	324	373	370	431	432	403	420
	% udział	13,0%	13,4%	14,3%	15,0%	16,5%	13,9%	15,7%	14,2%	16,3%	15,6%	16,8%	18,0%	16,8%	18,4%	18,7%	21,6%	20,6%	19,6%	20,3%
C50 Nowotwór złośliwy sutka	<i>liczba</i>	173	205	186	193	189	211	181	210	214	213	211	196	232	241	255	275	267	257	263
	% udział	11,6%	13,2%	11,7%	11,6%	11,0%	11,5%	10,1%	11,9%	11,4%	11,5%	11,5%	10,4%	12,0%	11,9%	12,9%	13,8%	12,7%	12,5%	12,7%
C18-C21 Nowotwory złośliwe: okrężnicy, zgięcia esiczo-odbytniczego, odbytnicy, odbytu i kanału odbytu	<i>liczba</i>	146	139	188	170	169	179	191	182	192	177	201	212	214	237	232	209	245	231	242
	% udział	9,8%	9,0%	11,9%	10,2%	9,8%	9,8%	10,7%	10,3%	10,2%	9,6%	10,9%	11,2%	11,1%	11,7%	11,7%	10,5%	11,7%	11,2%	11,7%
C25 Nowotwór złośliwy trzustki	<i>liczba</i>	67	85	91	72	84	85	82	106	102	96	98	112	97	91	100	125	138	101	122
	% udział	7,4%	6,5%	6,9%	5,4%	5,0%	6,5%	6,0%	5,4%	4,7%	4,6%	3,9%	4,7%	4,2%	4,2%	5,1%	6,3%	6,6%	4,9%	5,9%
C56 Nowotwór złośliwy jajnika	<i>liczba</i>	89	80	95	115	113	96	85	92	99	96	106	138	119	101	111	109	120	127	111
	% udział	6,0%	5,2%	6,0%	6,9%	6,6%	5,2%	4,8%	5,2%	5,3%	5,2%	5,8%	7,3%	6,2%	5,0%	5,6%	5,5%	5,7%	6,2%	5,4%
C80 Nowotwór złośliwy bez określenia jego umiejscowienia	<i>liczba</i>	172	161	144	190	192	221	263	212	225	238	242	204	189	183	135	102	119	113	101
	% udział	11,6%	10,4%	9,1%	11,4%	11,2%	12,1%	14,7%	12,1%	12,0%	12,9%	13,2%	10,8%	9,8%	9,0%	6,8%	5,1%	5,7%	5,5%	4,9%
C16 Nowotwór złośliwy żołądka	<i>liczba</i>	76	95	94	98	99	95	90	89	109	79	82	70	61	78	78	72	83	73	77
	% udział	5,1%	6,1%	5,9%	5,9%	5,8%	5,2%	5,0%	5,1%	5,8%	4,3%	4,5%	3,7%	3,2%	3,9%	3,9%	3,6%	4,0%	3,5%	3,7%

Tabela 28.

Kompletność rejestracji nowotworów złośliwych w województwie zachodniopomorskim według powiatów w 2017 roku.

Powiat	Liczba zachorowań	Liczba zgonów	Wskaźnik zachorowania/zaonv	Wskaźnik zgonu/zachorowania
białogardzki	142	125	1,14	0,88
choszczeński	165	137	1,20	0,83
drawski	228	163	1,40	0,71
goleniowski	311	199	1,56	0,64
gryficki	231	160	1,44	0,69
gryfiński	314	225	1,40	0,72
kamieński	183	123	1,49	0,67
kołobrzeski	333	236	1,41	0,71
koszaliński	182	161	1,13	0,88
myśliborski	247	185	1,34	0,75
policki	287	149	1,93	0,52
pyrzycki	164	108	1,52	0,66
ślawieński	170	136	1,25	0,80
stargardzki	413	313	1,32	0,76
szczecinecki	310	195	1,59	0,63
świdwiński	145	150	0,97	1,03
walecki	214	154	1,39	0,72
łobeski	125	99	1,26	0,79
m.Koszalin	347	322	1,08	0,93
m.Szczecin	1966	1184	1,66	0,60
m.Świnoujście	216	114	1,89	0,53
razem	6693	4638	1,44	0,69

Tabela 29.

Wskaźnik kompletności rejestracji oraz wskaźnik Za/Zg dla kobiet i mężczyzn w woj.zachodniopomorskim w 2017 roku

Płeć	Wskaźnik Za/Zg	Standardowy wskaźnik Za/Zg	Kompletność
Mężczyźni	1,25	1,50	0,83
Kobiety	1,69	1,90	0,89
woj.zachodniopomorskie	1,44	1,44	1,00

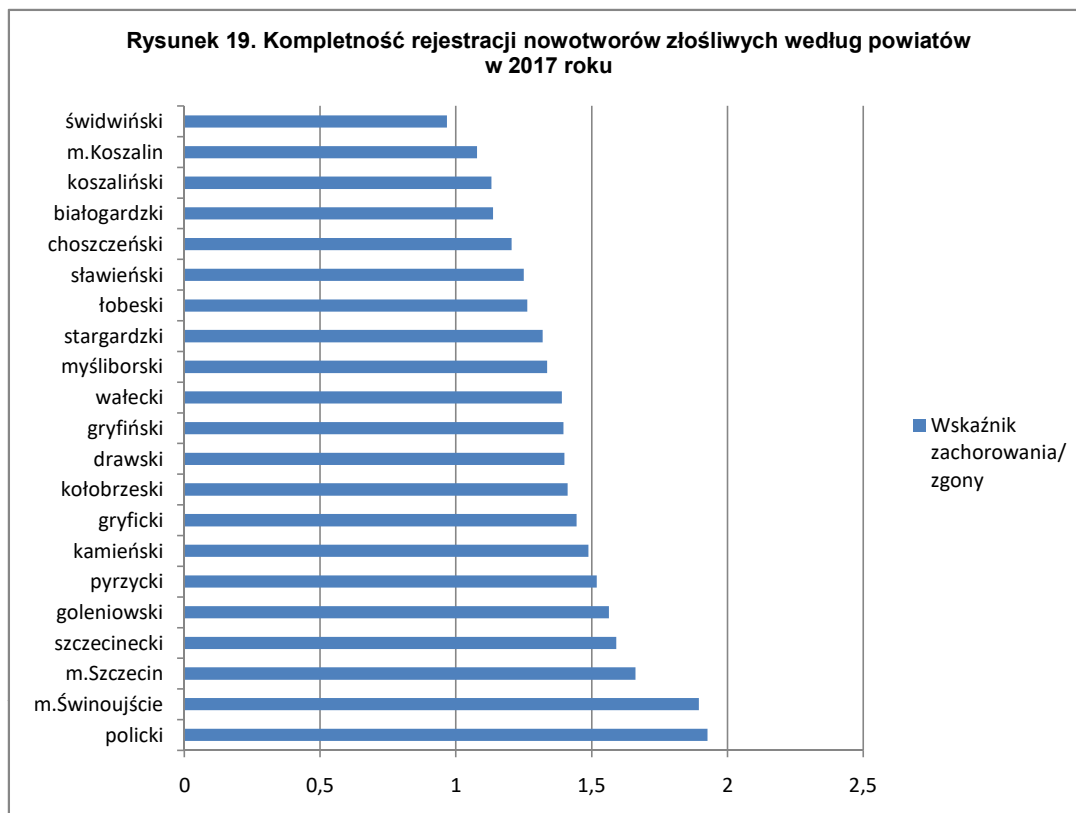


Tabela 30. Zachorowalność i umieralność na nowotwory złośliwe według układów narządowych u mężczyzn w województwie zachodniopomorskim w 2017 roku

Umiejscowienie	ICD10	zachorowania				zgony			
		Liczby bezwzględne	Współczynnik surowy	Współczynnik standaryzowany	% wszystkich nowotworów	Liczby bezwzględne	Współczynnik surowy	Współczynnik standaryzowany	% wszystkich nowotworów
Nowotwory złośliwe ogółem	C00-C97 D00-D09	3204	386,0	215,5	100,00	2570	309,6	164,8	100,00
Nowotwory wargi, jamy ustnej i gardła	C00-C14	88	10,6	6,4	2,75	113	13,6	7,5	4,40
Nowotwory narządów trawiennych	C15-C26	638	76,9	42,1	19,91	712	85,8	45,4	27,70
Nowotwory jelita grubego	C18-C21	376	45,3	24,3	11,74	325	39,2	20,1	12,65
Nowotwory narządów oddechowych i klatki piersiowej	C30-C39	735	88,6	48,0	22,94	868	104,6	55,1	33,77
Nowotwory narządów oddechowych	C30-C34	724	87,2	47,3	22,60	857	103,3	54,5	33,35
Nowotwory klatki piersiowej	C37-C39	11	1,3	0,8	0,34	11	1,3	0,7	0,43
Nowotwory kości i chrząstki stawowej	C40-C41	9	1,1	0,9	0,28	6	0,7	0,4	0,23
Czerniak i inne nowotwory złośliwe skóry	C43-C44	481	58,0	31,3	15,01	24	2,9	1,6	0,93
Czerniak	C43	83	10,0	6,1	2,59	20	2,4	1,3	0,78
Nowotwory międzybłonna i tkanek miękkich	C45-C49	26	3,1	1,7	0,81	26	3,1	1,6	1,01
Nowotwory piersi	C50	15	1,8	1,0	0,47	4	0,5	0,3	0,16
Nowotwory męskich narządów płciowych	C60-C63	556	67,0	37,3	17,35	223	26,9	13,8	8,68
Nowotwory gruczołu krokowego	C61	507	61,1	32,7	15,82	215	25,9	13,1	8,37
Nowotwory układu moczowego	C64-C68	373	44,9	24,3	11,64	252	30,4	15,8	9,81
Nowotwory oka, mózgu i innych części centralnego systemu nerwowego	C69-C72	53	6,4	4,8	1,65	71	8,6	5,2	2,76
Nowotwory tarczycy i innych gruczołów wydzielania wewnętrznego	C73-C75	37	4,5	3,4	1,16	6	0,7	0,5	0,23
Nowotwory niedokładnie określone, wtórne i o nieokreślonym umiejscowieniu	C76-C80	74	8,9	4,6	2,31	121	14,6	7,4	4,71
Nowotwory tkanki limfatycznej, krwiotwórczej i tkanek pokrewnych	C81-C96	97	11,7	8,1	3,03	144	17,4	10,1	5,60
Choroba Hodgkina	C81	19	2,3	1,8	0,59	4	0,5	0,3	0,20
Chłoniaki nieziarnicze	C82-C85 + C96	45	5,4	3,7	1,40	42	5,1	3,1	1,63
Białaczki	C91-C95	17	2,0	1,6	0,53	61	7,3	4,4	2,37
Nowotwory in situ	D00-D09	22	2,7	1,5	0,69	0	0,0	0,0	0,00

Tabela 31. Zachorowalność i umieralność na nowotwory złośliwe według układów narządowych u kobiet w województwie zachodniopomorskim w 2017 roku

Umiejscowienie	ICD10	zachorowania				zgony			
		Liczby bezwzględne	Współczynnik surowy	Współczynnik standaryzowany	% wszystkich nowotworów	Liczby bezwzględne	Współczynnik surowy	Współczynnik standaryzowany	% wszystkich nowotworów
Nowotwory złośliwe ogółem	C00-C97 D00-D09	3489	398,0	206,5	100,00	2068	235,9	98,2	100,00
Nowotwory wargi, jamy ustnej i gardła	C00-C14	49	5,6	3,0	1,40	30	3,4	1,6	1,45
Nowotwory narządów trawiennych	C15-C26	495	56,5	25,1	14,19	587	67,0	25,1	28,39
Nowotwory jelita grubego	C18-C21	320	36,5	16,8	9,17	242	27,6	10,0	11,70
Nowotwory narządów oddechowych i klatki piersiowej	C30-C39	403	46,0	21,2	11,55	441	50,3	22,1	21,33
Nowotwory narządów oddechowych	C30-C34	391	44,6	20,6	11,21	420	47,9	21,0	20,31
Nowotwory klatki piersiowej	C37-C39	12	1,4	0,7	0,34	8	0,9	0,4	0,39
Nowotwory kości i chrząstki stawowej	C40-C41	10	1,1	0,6	0,29	5	0,6	0,3	0,24
Czerniak i inne nowotwory złośliwe skóry	C43-C44	550	62,7	26,9	15,76	26	3,0	1,1	1,26
Czerniak	C43	66	7,5	4,1	1,89	23	2,6	1,0	1,11
Nowotwory międzybłonna i tkanek miękkich	C45-C49	24	2,7	1,9	0,69	20	2,3	1,3	0,97
Nowotwory piersi	C50	826	94,2	51,9	23,67	263	30,0	13,1	12,72
Nowotwory żeńskich narządów płciowych	C51-C58	500	57,0	33,0	14,33	270	30,8	14,4	13,06
Nowotwory układu moczowego	C64-C68	179	20,4	9,3	5,13	99	11,3	4,3	4,79
Nowotwory oka, mózgu i innych części centralnego systemu nerwowego	C69-C72	39	4,4	2,7	1,12	62	7,1	3,8	3,00
Nowotwory tarczycy i innych gruczołów wydzielania wewnętrznego	C73-C75	171	19,5	15,3	4,90	8	0,9	0,5	0,39
Nowotwory niedokładnie określone, wtórne i o nieokreślonym umiejscowieniu	C76-C80	48	5,5	2,5	1,38	102	11,6	4,0	4,93
Nowotwory tkanki limfatycznej, krwiotwórczej i tkanek pokrewnych	C81-C96	72	8,2	5,0	2,06	155	17,7	6,6	7,50
Choroba Hodgkina	C81	15	1,7	1,0	0,43	2	0,2	0,2	0,10
Chłoniaki niezziarnicze	C82-C85 + C96	28	3,2	1,7	0,80	57	6,5	2,3	2,76
Białaczki	C91-C95	13	1,5	1,5	0,37	55	6,3	2,2	2,66
Nowotwory in situ	D00-D09	123	14,0	7,9	3,53	0	0,0	0,0	0,00

Tabela 32. Zachorowalność na nowotwory złośliwe według układów narządowych u mężczyzn zamieszkałych na terenie województwa zachodniopomorskiego w 2017 roku

Umiejscowienie	ICD10	suma																					
			białogardzki	choszczeński	drawski	goleniowski	gryficki	gryfiński	kamieński	kolobrzski	koszaliński	mysliborski	policki	pyrzycki	slawieński	stargardzki	szczeceński	świdwiński	walecki	łobeski	m. Koszalin	m. Szczecin	m. Świnoujście
Nowotwory złośliwe ogółem	C00-C97 D00-D09	3204	74	77	116	141	107	156	84	174	93	127	118	83	91	192	175	77	114	56	173	874	102
Nowotwory wargi, jamy ustnej i gardła	C00-C14	88	1	2	4	6	5	2	4	5	5	3	2	2	5	6	6	5	4	2	3	16	0
Nowotwory narządów trawiennych	C15-C26	638	12	19	32	32	35	32	20	41	16	30	17	21	13	36	39	21	24	12	31	138	17
Nowotwory jelita grubego	C18-C21	376	7	8	25	17	23	19	15	24	9	14	11	15	8	20	26	11	11	9	14	77	13
Nowotwory narządów oddechowych i klatki piersiowej	C30-C39	735	22	20	24	31	24	36	24	45	23	36	26	16	19	61	37	21	25	9	44	163	29
Nowotwory narządów oddechowych	C30-C34	724	22	19	24	30	24	36	24	44	23	36	25	16	19	61	37	21	23	9	44	158	29
Nowotwory klatki piersiowej	C37-C39	11	0	1	0	1	0	0	0	1	0	0	1	0	0	0	0	0	2	0	0	5	0
Nowotwory kości i chrząstki stawowej	C40-C41	9	0	0	0	1	0	0	1	0	1	1	0	1	0	0	1	0	0	0	0	3	0
Czerniak i inne nowotwory złośliwe skóry	C43-C44	481	10	14	4	23	3	28	5	8	8	13	22	16	6	14	8	4	13	2	22	236	22
Czerniak	C43	83	3	2	1	4	2	1	1	5	2	4	2	3	2	4	5	1	6	0	5	27	3
Nowotwory międzybłonna i tkanek miękkich	C45-C49	26	0	1	1	2	1	1	1	1	1	0	1	1	0	1	1	0	0	3	1	9	0
Nowotwory piersi	C50	15	0	1	0	1	0	1	0	1	0	0	2	1	1	1	0	0	0	0	1	5	0
Nowotwory męskich narządów płciowych	C60-C63	556	15	9	30	16	17	25	11	35	15	24	20	18	23	24	42	14	27	11	33	138	9
Nowotwory gruczołu krokowego	C61	386	14	9	30	14	10	23	11	32	15	20	18	17	22	21	41	13	25	10	33	0	8
Nowotwory układu moczowego	C64-C68	373	3	7	13	18	18	21	11	17	10	15	15	1	16	29	22	4	14	12	21	89	17
Nowotwory oka, mózgu i innych części centralnego systemu nerwowego	C69-C72	53	2	1	1	5	0	5	1	5	2	0	2	3	1	4	0	2	2	1	3	13	0
Nowotwory tarczycy i innych gruczołów wydzielania wewnętrznego	C73-C75	37	0	0	1	0	1	1	1	5	4	0	2	0	1	2	5	1	1	0	2	9	1
Nowotwory niedokładnie określone, wtórne i o nieokreślonym umiejscowieniu	C76-C80	74	5	3	4	2	0	1	3	6	4	1	6	0	3	4	4	2	2	1	3	17	3
Nowotwory tkanki limfatycznej, krwiotwórczej i tkanek pokrewnych	C81-C96	97	3	0	1	4	1	2	2	4	3	4	2	2	2	8	9	3	2	3	9	29	4
Choroba Hodgkina	C81	19	1	0	0	3	0	1	0	1	0	3	1	0	0	0	1	0	0	0	1	6	1
Chłoniaki niezłośliwe	C82-C85 + C96	45	1	0	0	1	0	1	1	2	1	1	1	2	2	5	6	1	2	1	4	12	1
Białaczki	C91-C95	17	1	0	1	0	1	0	0	1	2	0	0	0	0	1	0	1	0	1	3	4	1
Nowotwory in situ	D00-D09	22	1	0	1	0	2	1	0	1	1	0	1	1	1	2	1	0	0	0	0	9	0

Tabela 33. Zachorowalność na nowotwory złośliwe według układów narządowych u kobiet zamieszkałych na terenie województwa zachodniopomorskiego w 2017 roku

Umiejscowienie	ICD10	suma																					
			białogardzki	choszczeński	drawski	goleniowski	gryficki	gryfiński	kamieński	Kołobrzeski	koszaliński	mysliborski	policki	pyrzycki	ślawieński	stargardzki	szczeciński	świdwiński	walecki	jobeski	m. Koszalin	m. Szczecin	m. Świnoujście
Nowotwory złośliwe ogółem	C00-C97 D00-D09	3489	68	88	112	170	124	158	99	159	89	120	169	81	79	221	135	68	100	69	174	1092	114
Nowotwory wargi, jamy ustnej i gardła	C00-C14	49	1	4	0	1	0	1	2	6	4	1	2	3	1	1	0	0	3	0	5	14	0
Nowotwory narządów trawiennych	C15-C26	495	12	15	25	28	20	17	13	24	16	8	19	11	22	36	28	14	18	14	21	118	16
Nowotwory jelita grubego	C18-C21	320	10	10	15	14	12	11	8	16	12	5	14	11	16	26	19	13	11	10	13	66	8
Nowotwory narządów oddechowych i klatki piersiowej	C30-C39	403	10	7	11	27	9	22	18	19	15	14	14	10	7	18	11	12	13	9	40	102	15
Nowotwory narządów oddechowych	C30-C34	391	10	7	10	27	9	21	18	19	15	14	13	9	7	18	11	11	13	9	38	97	15
Nowotwory klatki piersiowej	C37-C39	12	0	0	1	0	0	1	0	0	0	0	1	1	0	0	0	1	0	0	2	5	0
Nowotwory kości i chrząstki stawowej	C40-C41	10	0	0	1	0	1	1	0	0	0	1	1	1	0	0	0	0	1	0	1	2	0
Czerniak i inne nowotwory złośliwe skóry	C43-C44	550	12	10	8	23	11	32	11	9	9	24	40	12	7	30	10	5	8	4	18	251	16
Czerniak	C43	66	0	0	2	2	2	3	2	0	1	4	4	2	2	6	4	1	1	0	1	27	2
Nowotwory międzybłonna i tkanek miękkich	C45-C49	24	0	0	0	1	1	0	0	1	1	2	1	0	0	4	0	1	1	0	0	10	1
Nowotwory piersi	C50	826	13	23	23	42	32	40	16	36	17	27	40	17	23	50	36	14	21	18	37	270	31
Nowotwory żeńskich narządów płciowych	C51-C58	500	7	12	17	25	18	22	21	31	12	20	20	18	5	44	25	10	17	10	19	132	15
Nowotwory układu moczowego	C64-C68	179	6	7	13	6	11	3	6	9	4	7	5	3	6	15	7	2	7	6	8	42	6
Nowotwory oka, mózgu i innych części centralnego systemu nerwowego	C69-C72	39	0	1	4	2	7	3	1	1	0	1	1	0	0	1	3	2	1	0	2	9	0
Nowotwory tarczycy i innych gruczołów wydzielania wewnętrznego	C73-C75	171	4	4	4	9	5	7	3	12	6	7	13	3	4	8	6	3	4	1	8	55	5
Nowotwory niedokładnie określone, wórnne i o nieokreślonym umiejscowieniu	C76-C80	48	2	0	1	1	1	0	3	2	2	3	2	1	1	3	2	1	3	0	6	12	2
Nowotwory tkanki limfatycznej, krwiotwórczej i tkanek pokrewnych	C81-C96	72	0	2	3	1	4	2	2	3	2	0	4	0	1	3	2	2	1	3	5	29	3
Choroba Hodgkina	C81	15	0	0	0	1	1	2	0	0	0	0	1	0	0	0	0	1	0	0	0	8	1
Chłoniaki niezłaznicze	C82-C85 + C96	28	0	1	2	0	1	0	0	1	1	0	1	0	1	1	2	0	0	1	3	11	2
Białaczki	C91-C95	13	0	0	1	0	2	0	1	1	0	0	0	0	0	1	0	1	1	2	1	2	0
Nowotwory in situ	D00-D09	123	1	3	2	4	4	8	3	6	1	5	7	2	2	8	5	2	2	4	4	46	4

Tabela 34. Umieralność na nowotwory złośliwe według układów narządowych u mężczyzn zamieszkałych na terenie województwa zachodniopomorskiego w 2017 roku

Umiejscowienie	ICD10	suma	białogardzki	choszczeński	drawski	goleniowski	gryficki	gryfiński	kamieński	Kołobrzeski	koszaliński	mysliborski	policki	pyrzycki	ślawieński	stargardzki	szczeciński	świdwiński	walecki	jobeski	m.Koszalin	m.Szczecin	m.Świnoujście
Nowotwory złośliwe ogółem	C00-C97 D00-D09	2570	77	78	87	108	86	134	70	131	101	118	87	63	75	189	113	85	81	57	172	595	63
Nowotwory wargi, jamy ustnej i gardła	C00-C14	113	2	4	9	7	5	8	2	4	4	7	8	2	3	10	2	2	2	4	4	23	1
Nowotwory narządów trawiennych	C15-C26	712	20	19	25	26	28	34	22	33	33	35	21	22	15	51	34	23	29	8	55	158	21
Nowotwory jelita grubego	C18-C21	325	7	12	12	13	14	18	8	14	13	15	10	14	7	23	12	8	10	7	28	63	17
Nowotwory narządów oddechowych i klatki piersiowej	C30-C39	868	28	28	31	35	23	48	25	52	34	43	31	19	32	64	40	28	28	25	58	177	19
Nowotwory narządów oddechowych	C30-C34	857	28	28	30	35	23	48	25	52	34	42	29	19	31	62	39	28	27	25	58	175	19
Nowotwory klatki piersiowej	C37-C39	11	0	0	1	0	0	0	0	0	0	1	2	0	1	2	1	0	1	0	0	2	0
Nowotwory kości i chrząstki stawowej	C40-C41	6	0	0	1	0	0	0	1	0	0	0	0	0	0	0	0	0	1	0	0	3	0
Czerniak i inne nowotwory złośliwe skóry	C43-C44	24	0	0	2	2	0	0	1	1	1	1	0	1	0	1	0	2	1	0	3	8	0
Czerniak	C43	20	0	0	2	1	0	0	1	1	0	1	0	1	0	1	0	2	1	0	3	6	0
Nowotwory międzybłonna i tkanek miękkich	C45-C49	26	1	1	0	2	0	2	0	0	1	0	1	2	1	2	0	0	1	1	0	11	0
Nowotwory piersi	C50	4	0	0	0	0	0	0	0	0	1	0	0	0	0	0	0	0	0	0	0	3	0
Nowotwory męskich narządów płciowych	C60-C63	223	6	5	3	10	13	8	4	7	9	10	5	3	4	12	12	11	2	6	21	66	6
Nowotwory gruczołu krokowego	C61	215	6	5	3	9	12	8	4	7	8	10	5	3	3	11	12	11	2	5	21	64	6
Nowotwory układu moczowego	C64-C68	252	10	7	7	9	6	18	7	17	7	6	8	6	9	17	12	11	3	4	16	64	8
Nowotwory oka, mózgu i innych części centralnego systemu nerwowego	C69-C72	71	2	3	1	6	3	5	1	4	1	3	1	0	1	4	3	4	3	1	4	18	3
Nowotwory tarczycy i innych gruczołów wydzielania wewnętrznego	C73-C75	6	0	0	0	0	2	0	0	0	1	0	0	0	0	1	2	0	0	0	0	0	0
Nowotwory niedokładnie określone, wtórne i o nieokreślonym umiejscowieniu	C76-C80	121	4	6	3	5	2	5	5	5	5	2	7	6	7	10	4	3	6	3	4	26	3
Nowotwory tkanki limfatycznej, krwiotwórczej i tkanek pokrewnych	C81-C96	144	4	5	5	6	4	6	2	8	4	11	5	2	3	17	4	1	5	5	7	38	2
Choroba Hodgkina	C81	4	0	0	0	0	0	0	0	0	0	1	0	1	0	0	1	1	0	0	0	0	0
Chłoniaki niezajrzynicze	C82-C85 + C96	42	1	1	0	2	0	2	1	2	2	3	4	0	2	5	0	0	2	2	1	12	0
Białaczki	C91-C95	61	3	3	3	1	3	3	1	5	1	3	1	0	1	6	2	0	1	1	4	18	1
Nowotwory in situ	D00-D09	0	0	0	0	0	0	0	0	0	0	0	0	0	0	0	0	0	0	0	0	0	0

Tabela 35. Umieralność na nowotwory złośliwe według układów narządowych u kobiet zamieszkałych na terenie województwa zachodniopomorskiego w 2017 roku

Umiejscowienie	ICD10	suma	białogardzki	choszczeński	drawski	goleniowski	gryficki	gryfiński	kamieński	Kołobrzeski	koszaliński	mysliborski	policki	pyrzycki	ślawieński	stargardzki	szczeciński	świdwiński	walecki	jobeski	m. Koszalin	m. Szczecin	m. Świnoujście
Nowotwory złośliwe ogółem	C00-C97 D00-D09	2068	48	59	76	91	74	91	53	105	60	67	62	45	61	124	82	65	73	42	150	589	51
Nowotwory wargi, jamy ustnej i gardła	C00-C14	30	0	1	2	1	3	2	1	1	0	0	2	0	1	1	0	1	3	0	2	8	1
Nowotwory narządów trawiennych	C15-C26	587	10	14	24	32	19	24	15	26	18	22	16	12	17	29	26	23	24	12	51	157	16
Nowotwory jelita grubego	C18-C21	242	6	4	11	14	8	12	6	10	7	10	9	8	5	13	12	13	11	3	19	54	7
Nowotwory narządów oddechowych i klatki piersiowej	C30-C39	441	14	11	13	21	12	22	13	19	11	15	16	6	12	18	19	17	12	14	31	133	12
Nowotwory narządów oddechowych	C30-C34	433	14	10	12	19	12	22	13	19	11	15	16	6	12	18	19	17	11	14	31	130	12
Nowotwory klatki piersiowej	C37-C39	8	0	1	1	2	0	0	0	0	0	0	0	0	0	0	0	0	1	0	0	3	0
Nowotwory kości i chrząstki stawowej	C40-C41	5	0	0	0	1	0	0	0	0	1	0	0	0	0	0	1	0	0	0	0	2	0
Czerniak i inne nowotwory złośliwe skóry	C43-C44	26	1	0	1	1	2	0	0	2	1	0	0	0	1	2	1	0	1	1	3	7	2
Czerniak	C43	23	1	0	1	1	2	0	0	0	1	0	0	0	1	2	1	0	1	1	3	6	2
Nowotwory międzybłonna i tkanek miękkich	C45-C49	20	0	0	1	0	1	0	0	0	2	0	2	0	2	2	1	0	1	0	1	7	0
Nowotwory piersi	C50	263	5	7	9	9	9	16	6	16	10	12	10	5	6	16	9	10	11	3	16	71	7
Nowotwory żeńskich narządów płciowych	C51-C58	270	11	13	11	8	12	8	3	9	7	7	7	11	14	25	9	6	6	4	14	79	6
Nowotwory układu moczowego	C64-C68	99	0	2	6	2	8	8	2	9	1	3	0	3	1	11	4	2	5	1	8	20	3
Nowotwory oka, mózgu i innych części centralnego systemu nerwowego	C69-C72	62	2	0	5	0	2	1	2	3	3	3	1	2	1	4	1	2	3	0	4	22	1
Nowotwory tarczycy i innych gruczołów wydzielania wewnętrznego	C73-C75	8	0	0	0	1	0	1	0	0	0	0	0	1	0	0	0	0	0	1	1	3	0
Nowotwory niedokładnie określone, wtórne i o nieokreślonym umiejscowieniu	C76-C80	102	3	4	3	6	1	4	2	12	4	3	3	2	3	5	3	3	1	2	6	29	3
Nowotwory tkanki limfatycznej, krwiotwórczej i tkanek pokrewnych	C81-C96	155	2	7	1	9	5	5	9	8	2	2	5	3	3	11	8	1	6	4	13	51	0
Choroba Hodgkina	C81	2	0	0	0	1	0	0	0	0	0	0	0	1	0	0	0	0	0	0	0	0	0
Chłoniaki niezłośliwe	C82-C85 + C96	57	1	2	1	2	0	3	5	4	0	0	2	0	2	2	4	1	3	2	7	16	0
Białaczki	C91-C95	55	0	3	0	5	2	2	3	2	0	2	3	0	1	8	3	0	1	1	2	17	0
Nowotwory in situ	D00-D09	0	0	0	0	0	0	0	0	0	0	0	0	0	0	0	0	0	0	0	0	0	0

Tabela 36. Współczynniki surowe zachorowalności na nowotwory złośliwe według układów narządowych u mężczyzn zamieszkałych na terenie województwa zachodniopomorskiego w 2017 roku

Umiejscowienie	ICD10																					
		białogardzki	choszczeński	drawski	golenowski	gryficki	gryfiński	kamieński	kolobrzewski	koszaliński	mysliborski	policki	pyrzycki	slawieński	stargardzki	szczeciński	świdwiński	walecki	łobeski	m. Koszalin	m. Szczecin	m. Świnoujście
Nowotwory złośliwe ogółem	C00-C97 D00-D09	313,03	314,65	409,23	345,97	354,50	379,55	362,48	455,38	281,84	386,64	309,61	415,46	325,51	325,74	459,54	327,87	433,71	299,43	340,50	454,83	516,43
Nowotwory wargi, jamy ustnej i gardła	C00-C14	4,23	8,17	14,11	14,72	16,57	4,87	17,26	13,09	15,15	9,13	5,25	10,01	17,89	10,18	15,76	21,29	15,22	10,69	5,91	8,33	0,00
Nowotwory narządów trawiennych	C15-C26	50,76	77,64	112,89	78,52	115,96	77,86	86,30	107,30	48,49	91,33	44,61	105,12	46,50	61,08	102,41	89,42	91,31	64,16	61,01	71,81	86,07
Nowotwory jelita grubego	C18-C21	29,61	32,69	88,20	41,71	76,20	46,23	64,73	62,81	27,27	42,62	28,86	75,08	28,62	33,93	68,27	46,84	41,85	48,12	27,56	40,07	65,82
Nowotwory narządów oddechowych i klatki piersiowej	C30-C39	93,06	81,73	84,67	76,06	79,52	87,59	103,56	117,77	69,70	109,60	68,22	80,09	67,96	103,49	97,16	89,42	95,11	48,12	86,60	84,82	146,83
Nowotwory narządów oddechowych	C30-C34	93,06	77,64	84,67	73,61	79,52	87,59	103,56	115,15	69,70	109,60	65,60	80,09	67,96	103,49	97,16	89,42	87,50	48,12	86,60	82,22	146,83
Nowotwory klatki piersiowej	C37-C39	0,00	4,09	0,00	2,45	0,00	0,00	0,00	2,62	0,00	0,00	2,62	0,00	0,00	0,00	0,00	0,00	7,61	0,00	0,00	2,60	0,00
Nowotwory kości i chrząstki stawowej	C40-C41	0,00	0,00	0,00	2,45	0,00	0,00	4,32	0,00	3,03	3,04	0,00	5,01	0,00	0,00	2,63	0,00	0,00	0,00	0,00	1,56	0,00
Czerniak i inne nowotwory złośliwe skóry	C43-C44	42,30	57,21	14,11	56,44	9,94	68,13	21,58	20,94	24,24	39,58	57,73	80,09	21,46	23,75	21,01	17,03	49,46	10,69	43,30	122,81	111,39
Czerniak	C43	12,69	8,17	3,53	9,82	6,63	2,43	4,32	13,09	6,06	12,18	5,25	15,02	7,15	6,79	13,13	4,26	22,83	0,00	9,84	14,05	15,19
Nowotwory międzybłonka i tkanek miękkich	C45-C49	0,00	4,09	3,53	4,91	3,31	2,43	4,32	2,62	3,03	0,00	2,62	5,01	0,00	1,70	2,63	0,00	0,00	16,04	1,97	4,68	0,00
Nowotwory piersi	C50	0,00	4,09	0,00	2,45	0,00	2,43	0,00	2,62	0,00	0,00	5,25	5,01	3,58	1,70	0,00	0,00	0,00	0,00	1,97	2,60	0,00
Nowotwory męskich narządów płciowych	C60-C63	63,45	36,78	105,84	39,26	56,32	60,83	47,47	91,60	45,46	73,07	52,48	90,10	82,27	40,72	110,29	59,61	102,72	58,82	64,95	71,81	45,57
Nowotwory gruczołu krokowego	C61	59,22	36,78	105,84	34,35	33,13	55,96	47,47	83,75	45,46	60,89	47,23	85,09	78,70	35,63	107,66	55,35	95,11	53,47	64,95	62,97	40,50
Nowotwory układu moczowego	C64-C68	12,69	28,60	45,86	44,17	59,64	51,09	47,47	44,49	30,31	45,67	39,36	5,01	57,23	49,20	57,77	17,03	53,26	64,16	41,33	46,32	86,07
Nowotwory oka, mózgu i innych części centralnego systemu nerwowego	C69-C72	8,46	4,09	3,53	12,27	0,00	12,17	4,32	13,09	6,06	0,00	5,25	15,02	3,58	6,79	0,00	8,52	7,61	5,35	5,91	6,77	0,00
Nowotwory tarczycy i innych gruczołów wydzielania wewnętrznego	C73-C75	0,00	0,00	3,53	0,00	3,31	2,43	4,32	13,09	12,12	0,00	5,25	0,00	3,58	3,39	13,13	4,26	3,80	0,00	3,94	4,68	5,06
Nowotwory niedokładnie określone, wtórne i o nieokreślonym umiejscowieniu	C76-C80	21,15	12,26	14,11	4,91	0,00	2,43	12,95	15,70	12,12	3,04	15,74	0,00	10,73	6,79	10,50	8,52	7,61	5,35	5,91	8,85	15,19
Nowotwory tkanki limfatycznej, krwiotwórczej i tkanek pokrewnych	C81-C96	12,69	0,00	3,53	9,82	3,31	4,87	8,63	10,47	9,09	12,18	5,25	10,01	7,15	13,57	23,63	12,77	7,61	16,04	17,71	15,09	20,25
Choroba Hodgkina	C81	4,23	0,00	0,00	7,36	0,00	2,43	0,00	2,62	0,00	9,13	2,62	0,00	0,00	0,00	2,63	0,00	0,00	0,00	1,97	3,12	5,06
Chłoniaki niezaiaricze	C82-C85 + C96	4,23	0,00	0,00	2,45	0,00	2,43	4,32	5,23	3,03	3,04	2,62	10,01	7,15	8,48	15,76	4,26	7,61	5,35	7,87	6,25	5,06
Białaczki	C91-C95	4,23	0,00	3,53	0,00	3,31	0,00	0,00	2,62	6,06	0,00	0,00	0,00	0,00	1,70	0,00	4,26	0,00	5,35	5,91	2,08	5,06
Nowotwory in situ	D00-D09	4,23	0,00	3,53	0,00	6,63	2,43	0,00	2,62	3,03	0,00	2,62	5,01	3,58	3,39	2,63	0,00	0,00	0,00	0,00	4,68	0,00

Tabela 37. Współczynniki surowe zachorowalności na nowotwory złośliwe według układów narządowych u kobiet zamieszkałych na terenie województwa zachodniopomorskiego w 2017 roku

Umiejscowienie	ICD10	białogardzki	choszczeński	drawski	goleniowski	gryficki	gryfiński	kamieński	kolobrzewski	koszaliński	mysliborski	policki	pyrzycki	ślawieński	stargardzki	szczebinecki	świdwiński	walecki	łobeski	m. Koszalin	m. Szczecin	m. Świnoujście
Nowotwory złośliwe ogółem	C00-C97 D00-D09	277,52	357,78	379,97	406,77	402,10	376,39	411,76	384,68	268,55	353,35	426,54	405,81	273,22	360,95	336,10	282,12	361,85	366,42	305,53	514,51	535,82
Nowotwory wargi, jamy ustnej i gardła	C00-C14	4,08	16,26	0,00	2,39	0,00	2,38	8,32	14,52	12,07	2,95	5,05	15,03	3,46	1,63	0,00	0,00	10,86	0,00	8,78	6,60	0,00
Nowotwory narządów trawiennych	C15-C26	48,97	60,99	84,82	67,00	64,86	40,50	54,07	58,07	48,28	23,56	47,95	55,11	76,09	58,80	69,71	58,08	65,13	74,35	36,87	55,60	75,20
Nowotwory jelita grubego	C18-C21	40,81	40,66	50,89	33,50	38,91	26,20	33,27	38,71	36,21	14,72	35,34	55,11	55,34	42,46	47,30	53,94	39,80	53,10	22,83	31,10	37,60
Nowotwory narządów oddechowych i klatki piersiowej	C30-C39	40,81	28,46	37,32	64,60	29,19	52,41	74,87	45,97	45,26	41,22	35,34	50,10	24,21	29,40	27,39	49,79	47,04	47,79	70,24	48,06	70,50
Nowotwory narządów oddechowych	C30-C34	40,81	28,46	33,93	64,60	29,19	50,03	74,87	45,97	45,26	41,22	32,81	45,09	24,21	29,40	27,39	45,64	47,04	47,79	66,73	45,70	70,50
Nowotwory klatki piersiowej	C37-C39	0,00	0,00	3,39	0,00	0,00	2,38	0,00	0,00	0,00	0,00	2,52	5,01	0,00	0,00	0,00	4,15	0,00	0,00	3,51	2,36	0,00
Nowotwory kości i chrząstki stawowej	C40-C41	0,00	0,00	3,39	0,00	3,24	2,38	0,00	0,00	0,00	2,95	2,52	5,01	0,00	0,00	0,00	0,00	3,62	0,00	1,76	0,94	0,00
Czerniak i inne nowotwory złośliwe skóry	C43-C44	48,97	40,66	27,14	55,03	35,67	76,23	45,75	21,77	27,16	70,67	100,96	60,12	24,21	49,00	24,90	20,74	28,95	21,24	31,61	118,26	75,20
Czerniak	C43	12,69	8,17	10,31	14,60	13,11	9,58	12,63	13,09	9,08	23,96	15,34	25,04	14,07	16,59	23,09	8,41	26,45	0,00	11,60	26,77	24,59
Nowotwory międzybłonna i tkanek miękkich	C45-C49	0,00	0,00	0,00	2,39	3,24	0,00	0,00	2,42	3,02	5,89	2,52	0,00	0,00	6,53	0,00	4,15	3,62	0,00	0,00	4,71	4,70
Nowotwory piersi	C50	53,06	97,60	78,03	102,95	103,77	97,72	66,55	89,71	51,30	79,50	106,21	90,18	83,12	83,36	89,63	58,08	75,99	95,59	66,94	129,82	145,70
Nowotwory żeńskich narządów płciowych	C51-C58	28,57	48,79	57,67	59,82	58,37	52,41	87,34	75,00	36,21	58,89	50,48	90,18	17,29	71,86	62,24	41,49	61,51	53,10	33,36	62,19	70,50
Nowotwory układu moczowego	C64-C68	24,49	28,46	44,10	14,36	35,67	7,15	24,96	21,77	12,07	20,61	12,62	15,03	20,75	24,50	17,43	8,30	25,33	31,86	14,05	19,79	28,20
Nowotwory oka, mózgu i innych części centralnego systemu nerwowego	C69-C72	0,00	4,07	13,57	4,79	22,70	7,15	4,16	2,42	0,00	2,95	2,52	0,00	0,00	1,63	7,47	8,30	3,62	0,00	3,51	4,24	0,00
Nowotwory tarczycy i innych gruczołów wydzielania wewnętrznego	C73-C75	16,33	16,26	13,57	21,54	16,21	16,68	12,48	29,03	18,10	20,61	32,81	15,03	13,83	13,07	14,94	12,45	14,47	5,31	14,05	25,91	23,50
Nowotwory niedokładnie określone, wtórne i o nieokreślonym umiejscowieniu	C76-C80	8,16	0,00	3,39	2,39	3,24	0,00	12,48	4,84	6,04	8,83	5,05	5,01	3,46	4,90	4,98	4,15	10,86	0,00	10,54	5,65	9,40
Nowotwory tkanki limfatycznej, krwiotwórczej i tkanek pokrewnych	C81-C96	0,00	8,13	10,18	2,39	12,97	4,76	8,32	7,26	6,04	0,00	10,10	0,00	3,46	4,90	4,98	8,30	3,62	15,93	8,78	13,66	14,10
Choroba Hodgkina	C81	4,23	0,00	0,00	9,75	3,24	7,20	0,00	2,62	0,00	9,13	5,15	0,00	0,00	0,00	2,63	4,15	0,00	0,00	1,97	6,89	9,76
Chłoniaki niezłaznicze	C82-C85 + C96	0,00	4,07	6,79	0,00	3,24	0,00	0,00	2,42	3,02	0,00	2,52	0,00	3,46	1,63	4,98	0,00	0,00	5,31	5,27	5,18	9,40
Białaczki	C91-C95	0,00	0,00	3,39	0,00	6,49	0,00	4,16	2,42	0,00	0,00	0,00	0,00	0,00	1,63	0,00	4,15	3,62	10,62	1,76	0,94	0,00
Nowotwory in situ	D00-D09	4,08	12,20	6,79	9,57	12,97	19,06	12,48	14,52	3,02	14,72	17,67	10,02	6,92	13,07	12,45	8,30	7,24	21,24	7,02	21,67	18,80

Tabela 38. Współczynniki standaryzowane zachorowalności na nowotwory złośliwe według układów narządowych u mężczyzn zamieszkałych na terenie województwa zachodniopomorskiego w 2017 roku

Umiejscowienie	ICD10	bialegardzki	choszczeński	drawski	goleniowski	gryficki	gryfiński	kamieński	kolobrzski	koszaliński	mysłiborski	policki	pyrzycki	ślawieński	stargardzki	szczeceński	świdwiński	walecki	łobeski	m.Koszalin	m.Szczecin	m.Świnoujście
Nowotwory złośliwe ogółem	C00-C97 D00-D09	188,63	186,56	230,57	213,94	221,93	226,46	215,58	248,93	181,45	228,92	211,55	249,36	194,43	185,79	262,05	191,68	249,12	167,88	168,71	223,39	239,35
Nowotwory wargi, jamy ustnej i gardła	C00-C14	2,59	5,45	9,00	8,75	10,23	2,45	10,57	7,15	9,57	4,57	2,95	7,76	9,46	5,93	12,02	11,42	8,46	9,27	3,07	4,71	0,00
Nowotwory narządów trawiennych	C15-C26	30,74	45,82	61,33	45,60	69,30	47,96	46,91	53,02	30,05	54,55	29,16	61,81	29,78	36,69	56,44	49,52	50,15	32,40	31,01	34,99	40,18
Nowotwory jelita grubego	C18-C21	17,62	17,91	48,06	24,21	46,28	27,25	36,14	30,48	15,39	26,43	17,64	43,52	15,97	19,94	36,79	26,34	21,29	25,36	12,49	19,47	28,50
Nowotwory narządów oddechowych i klatki piersiowej	C30-C39	56,61	47,27	52,70	46,67	46,30	50,68	54,99	61,00	40,79	62,03	46,46	44,25	37,25	57,88	53,97	53,71	55,22	28,37	42,65	39,92	68,13
Nowotwory narządów oddechowych	C30-C34	56,61	45,11	52,70	45,38	46,30	50,68	54,99	59,02	40,79	62,03	43,66	44,25	37,25	57,88	53,97	53,71	50,83	28,37	42,65	38,41	68,13
Nowotwory klatki piersiowej	C37-C39	0,00	2,16	0,00	1,29	0,00	0,00	0,00	1,98	0,00	0,00	2,79	0,00	0,00	0,00	0,00	0,00	4,39	0,00	0,00	1,52	0,00
Nowotwory kości i chrząstki stawowej	C40-C41	0,00	0,00	0,00	2,99	0,00	0,00	3,02	0,00	2,41	2,45	0,00	2,54	0,00	0,00	1,77	0,00	0,00	0,00	0,00	1,56	0,00
Czerniak i inne nowotwory złośliwe skóry	C43-C44	24,89	36,81	8,43	33,49	6,72	39,19	12,46	10,86	14,83	23,41	41,67	48,92	15,10	13,75	12,68	12,63	30,53	5,64	17,53	55,28	51,35
Czerniak	C43	7,61	5,07	2,05	5,96	4,31	1,31	1,90	7,04	4,40	6,75	2,87	10,58	7,10	3,68	7,99	3,35	15,42	0,00	4,21	8,43	6,37
Nowotwory międzyblonka i tkanek miękkich	C45-C49	0,00	2,30	1,71	3,14	1,71	1,07	2,42	2,04	1,63	0,00	1,43	4,60	0,00	0,67	1,38	0,00	0,00	12,84	1,01	2,07	0,00
Nowotwory piersi	C50	0,00	2,16	0,00	1,36	0,00	1,92	0,00	1,19	0,00	0,00	2,87	2,54	1,91	0,85	0,00	0,00	0,00	0,00	0,74	1,27	0,00
Nowotwory męskich narządów płciowych	C60-C63	37,23	20,74	55,96	23,43	42,46	39,27	22,49	48,45	28,79	43,41	31,16	50,11	49,21	22,49	61,25	35,54	60,77	32,67	29,15	37,55	20,00
Nowotwory gruczołu krokowego	C61	33,99	20,74	55,96	19,90	20,44	33,79	22,49	43,26	28,79	35,30	27,84	46,62	46,58	19,60	59,22	31,26	54,18	30,06	29,15	30,38	18,56
Nowotwory układu moczowego	C64-C68	8,01	16,62	24,46	26,53	32,74	29,81	27,54	23,22	17,46	28,01	26,44	3,50	35,36	27,48	31,72	9,35	28,09	31,49	22,11	22,65	36,95
Nowotwory oka, mózgu i innych części centralnego systemu nerwowego	C69-C72	4,86	3,29	1,75	10,40	0,00	7,44	11,80	13,67	7,25	0,00	3,76	8,82	1,86	4,12	0,00	5,16	4,90	4,20	6,44	3,85	0,00
Nowotwory tarczycy i innych gruczołów wydzielania wewnętrznego	C73-C75	0,00	0,00	2,80	0,00	2,41	1,25	8,89	13,47	8,88	0,00	5,78	0,00	2,19	2,45	8,66	3,00	2,55	0,00	1,75	3,04	3,71
Nowotwory niedokładnie określone, wtórne i o nieokreślonym umiejscowieniu	C76-C80	12,44	6,10	8,06	2,68	0,00	1,25	7,20	7,81	7,15	1,63	12,28	0,00	5,63	3,46	5,62	4,15	4,07	2,61	2,93	3,90	7,39
Nowotwory tkanki limfatycznej, krwiotwórczej i tkanek pokrewnych	C81-C96	9,06	0,00	2,52	8,91	5,95	3,12	7,29	5,44	9,85	8,86	6,17	11,84	4,71	8,21	15,30	7,19	4,40	8,38	10,32	10,19	11,65
Choroba Hodgkina	C81	3,24	0,00	0,00	4,77	0,00	1,20	0,00	1,36	0,00	7,55	4,03	0,00	0,00	0,00	2,15	0,00	0,00	0,00	1,28	2,47	4,62
Chłoniaki niezaiicze	C82-C85 + C96	3,23	0,00	0,00	4,14	0,00	1,92	3,02	2,81	1,63	1,31	2,14	11,84	4,71	5,32	10,90	2,08	4,40	2,61	4,23	4,19	2,79
Białaczki	C91-C95	2,59	0,00	2,52	0,00	5,95	0,00	0,00	1,28	8,22	0,00	0,00	0,00	0,00	1,17	0,00	3,00	0,00	2,61	3,64	1,82	2,12
Nowotwory in situ	D00-D09	2,19	0,00	1,86	0,00	4,12	1,07	0,00	1,61	2,78	0,00	1,43	2,67	1,98	1,84	1,25	0,00	0,00	0,00	0,00	2,41	0,00

Tabela 39. Współczynniki standaryzowane zachorowalności na nowotwory złośliwe według układów narządowych u kobiet zamieszkałych na terenie województwa zachodniopomorskiego w 2017 roku

Umiejscowienie	ICD10	białogardzki	choszczeński	drawski	goleniowski	gryficki	gryfiński	kamieński	kolobrzegi	koszaliński	mysliborski	policki	pyrzycki	ślawieński	stargardzki	szczebinecki	świdwiński	walecki	łobeski	m. Koszalin	m. Szczecin	m. Świnoujście
Nowotwory złośliwe ogółem	C00-C97 D00-D09	148,59	203,40	196,11	223,87	218,05	209,92	188,35	186,10	155,44	187,06	274,64	224,06	150,52	187,24	185,72	159,79	195,94	206,46	138,59	249,40	242,22
Nowotwory wargi, jamy ustnej i gardła	C00-C14	1,87	9,09	0,00	1,79	0,00	1,27	4,45	7,98	6,13	1,46	2,75	7,62	3,45	0,70	0,00	0,00	5,44	0,00	2,96	3,77	0,00
Nowotwory narządów trawiennych	C15-C26	21,77	31,09	40,25	32,32	32,03	17,54	24,77	25,90	27,57	9,90	25,39	28,82	41,53	24,97	29,56	26,76	36,21	27,83	11,33	22,97	26,10
Nowotwory jelita grubego	C18-C21	17,80	22,95	22,17	15,73	18,89	11,96	16,99	18,63	21,20	5,94	18,97	28,82	32,76	17,08	18,72	23,10	23,83	19,57	6,75	14,37	14,14
Nowotwory narządów oddechowych i klatki piersiowej	C30-C39	19,63	13,79	18,64	35,16	12,86	24,36	33,45	19,78	24,75	18,64	19,84	26,07	14,35	14,21	12,83	20,26	22,96	22,74	30,91	20,13	26,39
Nowotwory narządów oddechowych	C30-C34	19,63	13,79	16,89	35,16	12,86	23,16	33,45	19,78	24,75	18,64	18,53	23,52	14,35	14,21	12,83	18,41	22,96	22,74	28,50	19,25	26,39
Nowotwory klatki piersiowej	C37-C39	0,00	0,00	1,74	0,00	0,00	1,20	0,00	0,00	0,00	0,00	1,30	2,56	0,00	0,00	0,00	1,85	0,00	0,00	2,41	0,88	0,00
Nowotwory kości i chrząstki stawowej	C40-C41	0,00	0,00	1,50	0,00	2,59	1,98	0,00	0,00	0,00	0,59	1,35	4,27	0,00	0,00	0,00	0,00	0,73	0,00	0,77	0,56	0,00
Czerniak i inne nowotwory złośliwe skóry	C43-C44	25,15	19,75	11,56	21,03	14,80	36,16	16,09	7,54	15,31	32,49	63,81	27,40	13,12	21,37	14,81	9,51	9,53	7,46	9,86	45,50	27,02
Czerniak	C43	0,00	0,00	2,16	1,05	1,80	5,52	3,71	0,00	0,68	7,17	6,52	6,95	2,51	6,31	6,93	2,06	1,58	0,00	0,31	6,98	4,20
Nowotwory międzybłonna i tkanek miękkich	C45-C49	0,00	0,00	0,00	0,56	1,64	0,00	0,00	7,24	2,88	4,45	1,83	0,00	0,00	3,84	0,00	4,26	1,58	0,00	0,00	2,64	2,04
Nowotwory piersi	C50	29,39	56,10	39,55	59,05	64,54	59,63	29,78	42,40	29,30	43,58	65,17	52,08	48,32	47,18	50,16	38,52	47,86	59,57	31,34	64,48	70,95
Nowotwory żeńskich narządów płciowych	C51-C58	19,56	31,70	35,24	34,28	34,34	30,53	45,99	35,76	22,50	37,65	33,46	53,44	7,88	40,04	39,57	24,88	38,31	32,10	20,43	34,29	40,71
Nowotwory układu moczowego	C64-C68	11,83	15,52	18,94	8,23	14,15	5,23	9,02	9,43	6,09	9,42	8,84	4,37	8,39	11,58	8,85	4,87	10,32	11,61	5,35	8,92	11,79
Nowotwory oka, mózgu i innych części centralnego systemu nerwowego	C69-C72	0,00	2,11	10,71	2,95	12,39	3,73	3,28	1,17	0,00	1,31	1,40	0,00	0,00	0,95	7,36	3,91	1,91	0,00	2,41	2,60	0,00
Nowotwory tarczycy i innych gruczołów wydzielania wewnętrznego	C73-C75	12,87	14,58	9,96	21,57	13,80	13,29	8,60	17,19	12,04	15,19	30,15	14,12	8,55	10,60	10,99	11,27	10,73	4,40	7,49	21,03	17,18
Nowotwory niedokładnie określone, wtórne i o nieokreślonym umiejscowieniu	C76-C80	4,15	0,00	1,50	0,49	1,52	0,00	4,80	1,61	4,05	2,83	2,61	1,06	1,12	2,87	2,52	2,06	5,61	0,00	7,29	2,00	6,65
Nowotwory tkanki limfatycznej, krwiotwórczej i tkanek pokrewnych	C81-C96	0,00	3,56	5,00	1,24	5,53	4,53	2,61	2,71	2,77	0,00	6,45	0,00	0,67	1,51	3,31	9,94	1,91	27,00	4,66	7,98	6,24
Choroba Hodgkina	C81	0,00	0,00	0,00	1,24	2,53	4,53	0,00	0,00	0,00	0,00	1,40	0,00	0,00	0,00	0,00	2,06	0,00	0,00	0,00	1,95	1,89
Chłoniaki niezłaznicze	C82-C85 + C96	0,00	1,38	3,24	0,00	1,71	0,00	0,00	0,74	1,52	0,00	1,65	0,00	0,67	0,31	3,31	0,00	0,00	3,03	1,99	3,23	4,35
Białaczki	C91-C95	0,00	0,00	1,76	0,00	1,30	0,00	1,81	1,23	0,00	0,00	0,00	0,00	0,00	0,31	0,00	7,87	1,91	23,98	1,91	1,31	0,00
Nowotwory in situ	D00-D09	2,38	6,12	3,26	5,21	7,85	11,67	5,52	7,40	2,05	9,55	11,58	4,82	3,18	7,43	5,75	3,54	2,84	13,76	3,80	12,53	7,17

Tabela 40. Współczynniki surowe umieralności na nowotwory złośliwe według układów narządowych u mężczyzn zamieszkałych na terenie województwa zachodniopomorskiego w 2017 roku

Umiejscowienie	ICD10	białogardzki	choszczeński	drawski	goleniowski	gryficki	gryfiński	kamieński	kolobrzescki	koszaliński	mysliborski	policki	pyrzycki	ślawieński	stargardzki	szczebinecki	świdwiński	walecki	łobeski	m. Koszalin	m. Szczecin	m. Świnoujście
Nowotwory złośliwe ogółem	C00-C97 D00-D09	325,72	318,73	306,92	265,00	284,93	326,03	302,06	342,84	306,08	359,24	228,28	315,35	268,28	320,65	296,73	361,93	308,16	304,78	338,53	309,64	318,97
Nowotwory wargi, jamy ustnej i gardła	C00-C14	8,46	16,35	31,75	17,18	16,57	19,46	8,63	10,47	12,12	21,31	20,99	10,01	10,73	16,97	5,25	8,52	7,61	21,39	7,87	11,97	5,06
Nowotwory narządów trawiennych	C15-C26	84,60	77,64	88,20	63,80	92,77	82,72	94,93	86,37	100,01	106,56	55,10	110,12	53,66	86,53	89,28	97,94	110,33	42,78	108,25	82,22	106,32
Nowotwory jelita grubego	C18-C21	29,61	49,04	42,33	31,90	46,38	43,80	34,52	36,64	39,40	45,67	26,24	70,08	25,04	39,02	31,51	34,06	38,05	37,43	55,11	32,79	86,07
Nowotwory narządów oddechowych i klatki piersiowej	C30-C39	118,44	114,42	109,36	85,88	76,20	116,79	107,88	136,09	103,04	130,91	81,34	95,11	114,47	108,58	105,04	119,23	106,53	133,68	114,16	92,11	96,20
Nowotwory narządów oddechowych	C30-C34	118,44	114,42	105,84	85,88	76,20	116,79	107,88	136,09	103,04	127,87	76,09	95,11	110,89	105,19	102,41	119,23	102,72	133,68	114,16	91,07	96,20
Nowotwory klatki piersiowej	C37-C39	0,00	0,00	3,53	0,00	0,00	0,00	0,00	0,00	0,00	3,04	5,25	0,00	3,58	3,39	2,63	0,00	3,80	0,00	0,00	1,04	0,00
Nowotwory kości i chrząstki stawowej	C40-C41	0,00	0,00	3,53	0,00	0,00	0,00	4,32	0,00	0,00	0,00	0,00	0,00	0,00	0,00	0,00	0,00	3,80	0,00	0,00	1,56	0,00
Czerniak i inne nowotwory złośliwe skóry	C43-C44	0,00	0,00	7,06	4,91	0,00	0,00	4,32	2,62	3,03	3,04	0,00	5,01	0,00	1,70	0,00	8,52	3,80	0,00	5,91	4,16	0,00
Czerniak	C43	0,00	0,00	7,06	2,45	0,00	0,00	4,32	2,62	0,00	3,04	0,00	5,01	0,00	1,70	0,00	8,52	3,80	0,00	5,91	3,12	0,00
Nowotwory międzymbłonna i tkanek miękkich	C45-C49	4,23	4,09	0,00	4,91	0,00	4,87	0,00	0,00	3,03	0,00	2,62	10,01	3,58	3,39	0,00	0,00	3,80	5,35	0,00	5,72	0,00
Nowotwory piersi	C50	0,00	0,00	0,00	0,00	0,00	0,00	0,00	0,00	3,03	0,00	0,00	0,00	0,00	0,00	0,00	0,00	0,00	0,00	0,00	1,56	0,00
Nowotwory męskich narządów płciowych	C60-C63	25,38	20,43	10,58	24,54	43,07	19,46	17,26	18,32	27,27	30,44	13,12	15,02	14,31	20,36	31,51	46,84	7,61	32,08	41,33	34,35	30,38
Nowotwory gruczołu krokowego	C61	25,38	20,43	10,58	22,08	39,76	19,46	17,26	18,32	24,24	30,44	13,12	15,02	10,73	18,66	31,51	46,84	7,61	26,74	41,33	33,31	30,38
Nowotwory układu moczowego	C64-C68	42,30	28,60	24,70	22,08	19,88	43,80	30,21	44,49	21,21	18,27	20,99	30,03	32,19	28,84	31,51	46,84	11,41	21,39	31,49	33,31	40,50
Nowotwory oka, mózgu i innych części centralnego systemu nerwowego	C69-C72	8,46	12,26	3,53	14,72	9,94	12,17	4,32	10,47	3,03	9,13	2,62	0,00	3,58	6,79	7,88	17,03	11,41	5,35	7,87	9,37	15,19
Nowotwory tarczycy i innych gruczołów wydzielania wewnętrznego	C73-C75	0,00	0,00	0,00	0,00	6,63	0,00	0,00	0,00	3,03	0,00	0,00	0,00	0,00	1,70	5,25	0,00	0,00	0,00	0,00	0,00	0,00
Nowotwory niedokładnie określone, wtórne i o nieokreślonym umiejscowieniu	C76-C80	16,92	24,52	10,58	12,27	6,63	12,17	21,58	13,09	15,15	6,09	18,37	30,03	25,04	16,97	10,50	12,77	22,83	16,04	7,87	13,53	15,19
Nowotwory tkanki limfatycznej, krwiotwórczej i tkanek pokrewnych	C81-C96	16,92	20,43	17,64	14,72	13,25	14,60	8,63	20,94	12,12	33,49	13,12	10,01	10,73	28,84	10,50	4,26	19,02	26,74	13,78	19,78	10,13
Choroba Hodgkina	C81	0,00	0,00	0,00	0,00	0,00	0,00	0,00	0,00	0,00	3,04	0,00	5,01	0,00	0,00	2,63	4,26	0,00	0,00	0,00	0,00	0,00
Chłoniaki nieziarnicze	C82-C85 + C96	4,23	4,09	0,00	4,91	0,00	4,87	4,32	5,23	6,06	9,13	10,50	0,00	7,15	8,48	0,00	0,00	7,61	10,69	1,97	6,25	0,00
Białaczki	C91-C95	12,69	12,26	10,58	2,45	9,94	7,30	4,32	13,09	3,03	9,13	2,62	0,00	3,58	10,18	5,25	0,00	3,80	5,35	7,87	9,37	5,06
Nowotwory in situ	D00-D09	0,00	0,00	0,00	0,00	0,00	0,00	0,00	0,00	0,00	0,00	0,00	0,00	0,00	0,00	0,00	0,00	0,00	0,00	0,00	0,00	0,00

Tabela 41. Współczynniki surowe umieralności na nowotwory złośliwe według układów narządowych u kobiet zamieszkałych na terenie województwa zachodniopomorskiego w 2017 roku

Umiejscowienie	ICD10	białogardzki	choszczeński	drawski	goleniowski	gryficki	gryfiński	kamieński	kolobrzegi	koszaliński	mysliborski	policki	pyrzycki	ślawieński	stargardzki	szczebinecki	świdwiński	walecki	łobeski	m. Koszalin	m. Szczecin	m. Świnoujście
Nowotwory złośliwe ogółem	C00-C97 D00-D09	195,89	239,88	257,84	217,74	239,96	216,78	220,44	254,03	181,05	197,29	156,48	225,45	210,96	202,52	204,15	269,68	264,15	223,04	263,39	277,52	239,71
Nowotwory wargi, jamy ustnej i gardła	C00-C14	0,00	4,07	6,79	2,39	9,73	4,76	4,16	2,42	0,00	0,00	5,05	0,00	3,46	1,63	0,00	4,15	10,86	0,00	3,51	3,77	4,70
Nowotwory narządów trawiennych	C15-C26	40,81	56,92	81,42	76,57	61,61	57,17	62,39	62,90	54,31	64,78	40,38	60,12	58,79	47,36	64,73	95,42	86,84	63,73	89,55	73,97	75,20
Nowotwory jelita grubego	C18-C21	24,49	16,26	37,32	33,50	25,94	28,59	24,96	24,19	21,12	29,45	22,72	40,08	17,29	21,23	29,88	53,94	39,80	15,93	33,36	25,44	32,90
Nowotwory narządów oddechowych i klatki piersiowej	C30-C39	57,14	44,72	44,10	50,25	38,91	52,41	54,07	45,97	33,19	44,17	40,38	30,06	41,50	29,40	47,30	70,53	43,42	74,35	54,43	62,67	56,40
Nowotwory narządów oddechowych	C30-C34	57,14	40,66	40,71	45,46	38,91	52,41	54,07	45,97	33,19	44,17	40,38	30,06	41,50	29,40	47,30	70,53	39,80	74,35	54,43	61,25	56,40
Nowotwory klatki piersiowej	C37-C39	0,00	4,07	3,39	4,79	0,00	0,00	0,00	0,00	0,00	0,00	0,00	0,00	0,00	0,00	0,00	0,00	3,62	0,00	0,00	1,41	0,00
Nowotwory kości i chrząstki stawowej	C40-C41	0,00	0,00	0,00	2,39	0,00	0,00	0,00	0,00	3,02	0,00	0,00	0,00	0,00	0,00	2,49	0,00	0,00	0,00	0,00	0,94	0,00
Czerniak i inne nowotwory złośliwe skóry	C43-C44	4,08	0,00	3,39	2,39	6,49	0,00	0,00	4,84	3,02	0,00	0,00	0,00	3,46	3,27	2,49	0,00	3,62	5,31	5,27	3,30	9,40
Czerniak	C43	4,08	0,00	3,39	2,39	6,49	0,00	0,00	0,00	3,02	0,00	0,00	0,00	3,46	3,27	2,49	0,00	3,62	5,31	5,27	2,83	9,40
Nowotwory międzybłonna i tkanek miękkich	C45-C49	0,00	0,00	3,39	0,00	3,24	0,00	0,00	0,00	6,04	0,00	5,05	0,00	6,92	3,27	2,49	0,00	3,62	0,00	1,76	3,30	0,00
Nowotwory piersi	C50	20,41	28,46	30,53	21,54	29,19	38,12	24,96	38,71	30,17	35,34	25,24	25,05	20,75	26,13	22,41	41,49	39,80	15,93	28,10	33,45	32,90
Nowotwory żeńskich narządów płciowych	C51-C58	44,89	52,85	37,32	19,14	38,91	19,06	12,48	21,77	21,12	20,61	17,67	55,11	48,42	40,83	22,41	24,89	21,71	21,24	24,58	37,22	28,20
Nowotwory układu moczowego	C64-C68	0,00	8,13	20,36	4,79	25,94	19,06	8,32	21,77	3,02	8,83	0,00	15,03	3,46	17,97	9,96	8,30	18,09	5,31	14,05	9,42	14,10
Nowotwory oka, mózgu i innych części centralnego systemu nerwowego	C69-C72	8,16	0,00	16,96	0,00	6,49	2,38	8,32	7,26	9,05	8,83	2,52	10,02	3,46	6,53	2,49	8,30	10,86	0,00	7,02	10,37	4,70
Nowotwory tarczycy i innych gruczołów wydzielania wewnętrznego	C73-C75	0,00	0,00	0,00	2,39	0,00	2,38	0,00	0,00	0,00	0,00	0,00	5,01	0,00	0,00	0,00	0,00	0,00	5,31	1,76	1,41	0,00
Nowotwory niedokładnie określone, wtórne i o nieokreślonym umiejscowieniu	C76-C80	12,24	16,26	10,18	14,36	3,24	9,53	8,32	29,03	12,07	8,83	7,57	10,02	10,38	8,17	7,47	12,45	3,62	10,62	10,54	13,66	14,10
Nowotwory tkanki limfatycznej, krwiotwórczej i tkanek pokrewnych	C81-C96	8,16	28,46	3,39	21,54	16,21	11,91	37,43	19,36	6,04	5,89	12,62	15,03	10,38	17,97	19,92	4,15	21,71	21,24	22,83	24,03	0,00
Choroba Hodgkina	C81	0,00	0,00	0,00	2,39	0,00	0,00	0,00	0,00	0,00	0,00	0,00	5,01	0,00	0,00	0,00	0,00	0,00	0,00	0,00	0,00	0,00
Chłoniaki niezłaznicze	C82-C85 + C96	4,08	8,13	3,39	4,79	0,00	7,15	20,80	9,68	0,00	0,00	5,05	0,00	6,92	3,27	9,96	4,15	10,86	10,62	12,29	7,54	0,00
Białaczki	C91-C95	0,00	12,20	0,00	11,96	6,49	4,76	12,48	4,84	0,00	5,89	7,57	0,00	3,46	13,07	7,47	0,00	3,62	5,31	3,51	8,01	0,00
Nowotwory in situ	D00-D09	0,00	0,00	0,00	0,00	0,00	0,00	0,00	0,00	0,00	0,00	0,00	0,00	0,00	0,00	0,00	0,00	0,00	0,00	0,00	0,00	0,00

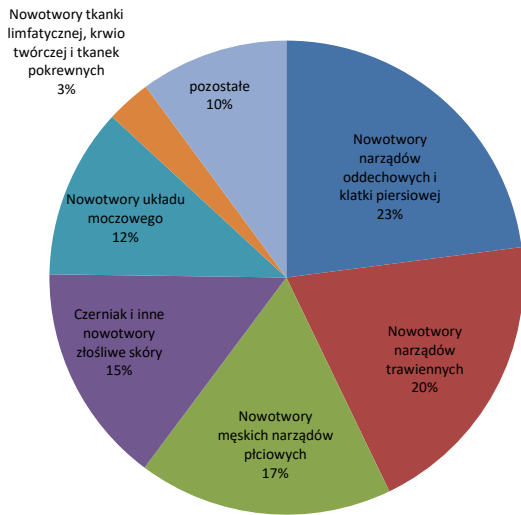
Tabela 42. Współczynniki standaryzowane umieralności na nowotwory złośliwe według układów narządowych u mężczyzn zamieszkałych na terenie województwa zachodniopomorskiego w 2017 roku

Umiejscowienie	ICD10	bialegardzki	choszczeński	drawski	goleniowski	gryficki	gryfiński	kamieński	kolobrzeczki	koszaliński	mysliborski	policki	pyrzycki	ślawieński	stargardzki	szczeceński	świdwiński	walecki	łobeski	m.Koszalin	m.Szczecin	m.Świnoujście
Nowotwory złośliwe ogółem	C00-C97 D00-D09	188,64	184,17	168,33	158,15	173,03	193,97	162,62	172,38	183,85	208,23	161,71	182,72	149,75	180,24	164,19	200,67	170,03	178,26	155,11	140,62	143,03
Nowotwory wargi, jamy ustnej i gardła	C00-C14	4,42	10,66	17,57	10,30	9,10	11,74	4,32	5,26	6,41	11,45	13,15	6,11	6,57	9,25	3,15	5,54	5,12	12,32	4,35	6,27	1,79
Nowotwory narządów trawiennych	C15-C26	53,70	43,93	45,14	37,57	55,99	47,82	49,19	40,79	58,37	61,88	37,95	69,28	27,98	49,13	47,74	55,38	60,38	24,27	48,94	38,53	45,05
Nowotwory jelita grubego	C18-C21	19,62	28,10	22,27	17,80	27,86	25,86	16,23	15,93	23,15	24,03	15,54	44,19	12,81	21,25	17,33	18,91	20,57	21,65	24,06	15,22	34,28
Nowotwory narządów oddechowych i klatki piersiowej	C30-C39	67,59	65,71	59,53	49,40	45,03	69,72	58,73	69,20	59,25	74,10	57,16	53,71	62,33	58,23	58,07	67,69	57,63	77,03	54,80	41,87	42,31
Nowotwory narządów oddechowych	C30-C34	67,59	65,71	57,68	49,40	45,03	69,72	58,73	69,20	59,25	71,13	52,85	53,71	60,42	56,50	56,82	67,69	55,90	77,03	54,80	41,51	42,31
Nowotwory klatki piersiowej	C37-C39	0,00	0,00	1,86	0,00	0,00	0,00	0,00	0,00	0,00	2,97	4,31	0,00	1,91	1,73	1,25	0,00	1,72	0,00	0,00	0,37	0,00
Nowotwory kości i chrząstki stawowej	C40-C41	0,00	0,00	2,15	0,00	0,00	0,00	3,04	0,00	0,00	0,00	0,00	0,00	0,00	0,00	0,00	0,00	2,34	0,00	0,00	0,78	0,00
Czerniak i inne nowotwory złośliwe skóry	C43-C44	0,00	0,00	4,55	3,14	0,00	0,00	1,98	1,26	2,53	2,24	0,00	2,67	0,00	0,67	0,00	5,42	2,34	0,00	2,55	1,81	0,00
Czerniak	C43	0,00	0,00	4,55	1,36	0,00	0,00	1,98	1,26	0,00	2,23	0,00	2,67	0,00	0,67	0,00	5,42	2,34	0,00	2,55	1,39	0,00
Nowotwory międzybłonna i tkanek miękkich	C45-C49	2,19	2,03	0,00	3,25	0,00	2,85	0,00	0,00	1,55	0,00	1,43	5,97	2,74	1,66	0,00	0,00	2,03	2,61	0,00	2,54	0,00
Nowotwory piersi	C50	0,00	0,00	0,00	0,00	0,00	0,00	0,00	0,00	1,55	0,00	0,00	0,00	0,00	0,00	0,00	0,00	0,00	0,00	0,00	0,73	0,00
Nowotwory męskich narządów płciowych	C60-C63	14,58	10,97	5,64	14,15	28,99	11,18	9,70	8,23	16,80	18,68	10,10	8,05	7,99	11,08	17,39	23,25	4,68	20,08	16,99	14,18	14,07
Nowotwory gruczołu krokowego	C61	14,58	10,97	5,64	12,62	23,24	11,18	9,69	8,23	15,19	18,68	10,10	8,05	6,08	9,91	17,39	23,25	4,68	16,15	16,99	13,75	14,07
Nowotwory układu moczowego	C64-C68	23,91	15,44	13,65	12,88	11,28	26,12	16,75	21,49	12,47	9,90	15,13	15,52	18,90	16,37	17,20	25,09	6,69	10,94	14,39	14,17	18,26
Nowotwory oka, mózgu i innych części centralnego systemu nerwowego	C69-C72	4,38	8,35	2,83	9,52	5,07	7,41	3,02	8,13	1,55	7,14	1,52	0,00	1,62	4,78	4,66	9,38	5,48	2,77	4,80	4,97	9,49
Nowotwory tarczycy i innych gruczołów wydzielania wewnętrznego	C73-C75	0,00	0,00	0,00	0,00	3,37	0,00	0,00	0,00	2,34	0,00	0,00	0,00	0,00	1,37	3,45	0,00	0,00	0,00	0,00	0,00	0,00
Nowotwory niedokładnie określone, wtórne i o nieokreślonym umiejscowieniu	C76-C80	8,56	15,42	5,72	8,07	3,80	6,80	11,07	6,29	10,92	5,21	14,48	15,02	15,33	8,59	6,85	6,80	12,44	7,36	2,94	5,60	5,68
Nowotwory tkanki limfatycznej, krwiotwórczej i tkanek pokrewnych	C81-C96	9,32	11,86	11,55	9,87	10,43	10,31	4,83	11,74	10,11	17,65	10,79	6,39	6,29	19,11	5,67	2,11	10,89	20,88	5,36	9,17	6,39
Choroba Hodgkina	C81	0,00	0,00	0,00	0,00	0,00	0,00	0,00	0,00	0,00	2,13	0,00	2,95	0,00	0,00	2,03	2,11	0,00	0,00	0,00	0,00	0,00
Chłoniaki niezajmujące	C82-C85 + C96	2,27	2,89	0,00	3,77	0,00	3,79	2,42	2,89	3,26	5,11	8,00	0,00	3,50	6,45	0,00	0,00	4,45	11,80	0,52	2,80	0,00
Białaczki	C91-C95	7,05	7,04	7,98	1,36	8,02	5,06	2,42	7,50	5,22	4,38	2,79	0,00	2,80	5,98	2,64	0,00	2,55	2,77	3,08	4,56	3,92
Nowotwory in situ	D00-D09	0,00	0,00	0,00	0,00	0,00	0,00	0,00	0,00	0,00	0,00	0,00	0,00	0,00	0,00	0,00	0,00	0,00	0,00	0,00	0,00	0,00

Tabela 43. Współczynniki standaryzowane umieralności na nowotwory złośliwe według układów narządowych u kobiet zamieszkałych na terenie województwa zachodniopomorskiego w 2017 roku

Umiejscowienie	ICD10	białogardzki	choszczeński	drawski	goleniowski	gryficki	gryfiński	kamieński	kolobrzegi	koszaliński	mysliborski	policki	pyrzycki	ślawieński	stargardzki	szczebinecki	świdwiński	walecki	łobeski	m. Koszalin	m. Szczecin	m. Świnoujście
Nowotwory złośliwe ogółem	C00-C97 D00-D09	90,70	101,78	117,23	96,23	103,81	98,81	95,31	100,37	87,11	83,20	88,20	114,87	103,43	90,72	82,91	125,13	127,57	107,25	87,18	100,01	80,69
Nowotwory wargi, jamy ustnej i gardła	C00-C14	0,00	1,85	3,49	0,49	4,49	1,62	3,65	1,17	0,00	0,00	2,95	0,00	2,86	1,28	0,00	4,26	4,66	0,00	0,77	1,45	0,72
Nowotwory narządów trawiennych	C15-C26	17,74	23,39	39,36	32,21	24,71	21,45	23,62	24,15	25,19	24,37	19,25	21,50	24,29	18,55	23,40	36,09	36,52	24,43	26,48	24,59	25,06
Nowotwory jelita grubego	C18-C21	10,30	7,00	15,21	13,69	11,02	10,40	9,77	8,70	8,55	11,58	10,79	15,61	5,63	7,63	9,82	17,74	16,85	7,17	10,03	8,43	8,68
Nowotwory narządów oddechowych i klatki piersiowej	C30-C39	25,78	22,62	20,89	24,23	19,55	24,06	23,79	18,24	16,39	19,67	21,92	17,29	23,42	12,73	22,05	37,62	23,72	37,58	20,66	23,90	15,80
Nowotwory narządów oddechowych	C30-C34	25,78	18,62	19,15	22,21	19,55	24,06	23,79	18,24	16,39	19,67	21,92	17,29	23,42	12,73	22,05	37,62	22,14	37,58	20,66	23,58	15,80
Nowotwory klatki piersiowej	C37-C39	0,00	4,00	1,74	2,02	0,00	0,00	0,00	0,00	0,00	0,00	0,00	0,00	0,00	0,00	0,00	0,00	1,58	0,00	0,00	0,32	0,00
Nowotwory kości i chrząstki stawowej	C40-C41	0,00	0,00	0,00	1,47	0,00	0,00	0,00	0,00	0,69	0,00	0,00	0,00	0,00	0,00	0,76	0,00	0,00	0,00	0,00	0,52	0,00
Czerniak i inne nowotwory złośliwe skóry	C43-C44	0,81	0,00	0,65	1,24	2,29	0,00	0,00	1,00	2,88	0,00	0,00	0,00	0,68	1,93	1,29	0,00	1,58	0,92	1,20	1,13	2,76
Czerniak	C43	0,81	0,00	0,65	1,24	2,29	0,00	0,00	0,00	2,88	0,00	0,00	0,00	0,68	1,93	1,29	0,00	1,58	0,92	1,20	1,06	2,76
Nowotwory międzybłonna i tkanek miękkich	C45-C49	0,00	0,00	1,76	0,00	2,59	0,00	0,00	0,00	4,05	0,00	3,52	0,00	2,69	1,60	1,35	0,00	6,38	0,00	0,25	1,22	0,00
Nowotwory piersi	C50	8,24	14,17	11,47	8,30	12,45	21,97	12,97	18,89	11,92	19,55	16,76	14,07	8,09	12,71	9,43	17,06	17,04	12,79	8,29	11,66	14,89
Nowotwory żeńskich narządów płciowych	C51-C58	23,96	22,46	17,75	8,85	17,46	12,01	6,32	7,35	10,15	7,91	10,76	25,24	25,71	20,86	10,18	16,63	10,48	13,17	11,34	16,26	10,27
Nowotwory układu moczowego	C64-C68	0,00	1,65	7,68	2,40	9,29	8,37	3,68	6,24	1,56	4,65	0,00	4,50	9,15	6,39	4,90	3,91	7,92	2,48	4,68	2,26	4,90
Nowotwory oka, mózgu i innych części centralnego systemu nerwowego	C69-C72	3,19	0,00	7,39	0,00	3,68	0,52	3,68	8,65	5,67	3,73	1,65	14,49	1,12	2,99	0,46	3,70	7,63	0,00	2,72	4,89	1,89
Nowotwory tarczycy i innych gruczołów wydzielania wewnętrznego	C73-C75	0,00	0,00	0,00	1,10	0,00	1,27	0,00	0,00	0,00	0,00	0,00	2,59	0,00	0,00	0,00	0,00	0,00	4,40	0,63	0,71	0,00
Nowotwory niedokładnie określone, wtórne i o nieokreślonym umiejscowieniu	C76-C80	5,43	4,83	6,09	6,38	1,71	4,28	2,49	8,15	5,50	2,14	4,77	5,95	2,95	2,90	2,22	4,43	2,02	4,68	2,67	3,71	4,41
Nowotwory tkanki limfatycznej, krwiotwórczej i tkanek pokrewnych	C81-C96	5,54	10,82	0,71	9,56	5,59	3,26	15,09	6,53	3,12	1,18	6,61	9,25	2,46	8,79	6,86	1,42	9,63	6,80	7,49	7,72	0,00
Choroba Hodgkina	C81	0,00	0,00	0,00	1,47	0,00	0,00	0,00	0,00	0,00	0,00	0,00	4,39	0,00	0,00	0,00	0,00	0,00	0,00	0,00	0,00	0,00
Chłoniaki niezłaznicze	C82-C85 + C96	3,25	2,99	0,71	1,81	0,00	1,87	9,99	4,19	0,00	0,00	2,32	0,00	1,78	1,28	3,36	1,42	4,53	3,40	2,73	2,64	0,00
Białaczki	C91-C95	0,00	6,07	0,00	4,18	1,30	1,39	4,30	0,87	0,00	1,18	4,29	0,00	0,68	7,20	2,74	0,00	1,26	2,48	2,27	1,74	0,00
Nowotwory in situ	D00-D09	0,00	0,00	0,00	0,00	0,00	0,00	0,00	0,00	0,00	0,00	0,00	0,00	0,00	0,00	0,00	0,00	0,00	0,00	0,00	0,00	0,00

Zachorowania mężczyzn według układów narządowych w województwie zachodniopomorskim w 2017 roku



Zachorowania kobiet według układów narządowych w województwie zachodniopomorskim w 2017 roku

